

80-28-566

台北都會區車輛路邊訪問及 交通量調查

交通部運輸研究所編印

中華民國八十年七月

交通部運輸研究所出版品摘要表

出版品名稱 中文：台北都會區車輛路邊訪問及交通量調查 外文：Taipei Metropolitan Roadside Interview and Traffic Survey			
行政機關出版品統一編號 09109800108		運輸研究所出版品編號 80-28-566	
本所計劃 主持人：李春茂 研究人員：廖美容、王志孟、 謝其政、何貝貝		合作研究單位 計劃主持人：范俊海 研究人員：劉佳儒、巫宗霖、莊雲龍、 潘奕婷、潘貞鳳、陳素昭、 陳夢璋、王中允、張永銘	
研究方式 <input type="checkbox"/> 自行辦理—主辦單位： <input checked="" type="checkbox"/> 合作辦理—合作研究單位：私立淡江大學交通管理學系 地 址：台北縣淡水鎮英專路151號 聯絡電話：(02)6215656-598			研究期間 自 80年 4月 至 80年 6月
關鍵詞：旅次目的、旅次起迄、屏柵線、周界、調查站、小客車 當量、旅次、尖峰、交通分區、載客率。			
摘要：本調查係為配合「台北都會區住戶交通旅次訪問調查」之進行，補充收集都會區車輛旅次基本資料，共包含周界車輛路邊訪問調查、周界交通量調查及屏柵線交通量調查三部份。設置周界調查站13站及屏柵線調查站39站。			
出版日期	頁數	工本費	本出版品取得方式
80年 7月	185	161	<input checked="" type="checkbox"/> 洽本所免費贈閱 <input checked="" type="checkbox"/> 洽本所訂購 <input type="checkbox"/> 其他() (限公營或公益機關團體)
管制等級 本出版品： <input type="checkbox"/> 機密 <input type="checkbox"/> 解密日期為 年 月 日 <input type="checkbox"/> 承辦單位視情況辦理解密 <input checked="" type="checkbox"/> 一般			本表： <input type="checkbox"/> 機密 <input type="checkbox"/> 解密日期為 年 月 日 <input type="checkbox"/> 承辦單位視情況辦理解密 <input checked="" type="checkbox"/> 一般
備註：			

目 錄

第一章 緒論	
1.1 前言	1
1.2 調查計畫說明	1
第二章 昇柵線交通量調查資料整理與分析	5
2.1 整理與分析方式	5
2.2 分析結果	6
第三章 周界訪問與交通量調查整理與分析	9
3.1 周界旅次資料整理與分析	9
3.2 分析結果	9
3.3 電腦資料檔之建立	13
第四章 結論與建議	15
4.1 結論	15
4.2 建議	16
附錄	153
附錄一 交通量資料檔檔名一覽表	154
附錄二 交通量資料檔格式說明(LOTUS)	157
附錄三 車輛路邊訪問資料檔檔名一覽表	158
附錄四 車輛路邊訪問資料檔格式說明(DBASE)	159
附錄五 台北都會區交通分區一覽表	160
附錄六 台北都會區行政區與交通分區對照表	171
附錄七 界外旅次分佈表電腦檔之建立	172
附錄八 台北都會區界外旅次分佈表(總計)	181

表 目 錄

表1.1	周界調查站一覽表	17
表1.2	昇柵線調查站一覽表	18
表1.3	台北都會區交通量調查表	19
表1.4	台北都會區車輛路邊訪問調查表	20
表1.5	高速公路「問卷卡」樣本表	21
表2.1	SC線昇柵線調查交通量統計表 (總計)	25
表2.2	SR線昇柵線調查交通量統計表 (總計)	28
表2.3	SC線各站交通量時變化表	32
表2.4	SR線各站交通量時變化表	46
表2.5	圖2-3 及圖3-2 時變化圖橫座標時間對照表	71
表3.1	周界調查交通量統計表 (總計)	118
表3.2	周界各站交通量時變化表	120
表3.3	周界各站車輛受訪問抽樣率	131
表3.4	周界各調查站小客車乘客人數統計表	132
表3.5	周界各調查站計程車乘客人數統計表	133
表3.6	以目的分界外旅次數表	134
表3.7	以使用運輸工具分界外旅次數表	135

圖 目 錄

圖 1-1	昇柵線交通量調查示意圖-----	22
圖 1-2	周界旅次調查站示意圖-----	23
圖 1-3	路旁訪問站設置示意圖-----	24
圖 2-1	SC線各站交通組成圖-----	72
圖 2-2	SR線各站交通組成圖-----	80
圖 2-3	SC線各站交通量時變化圖-----	95
圖 2-4	SR線各站交通量時變化圖-----	103
圖 3-1	周界各站交通量組成圖-----	136
圖 3-2	周界各站交通量時變化圖-----	144

第一章 緒論

1.1 前言

交通部運輸研究所為配合台北都會區住戶交通旅次訪問調查之進行，補充收集都會區車輛旅次基本資料。本調查計畫包含有周界車輛路邊訪問調查、周界交通量調查以及屏柵交通量調查等三項調查。屏柵及周界之調查係為了校核家庭旅次訪問調查之旅次起訖資料。

屏柵線之調查乃屬於內區與內區之間旅次的校核依據，而周界調查是屬於內區與外區旅次的校核依據。由於家庭訪問非屬於本計畫之範圍，因此本計畫之重要工作是把資料建成可利用且方便友善的電腦資料庫，以利未來可方便提供交通研究規劃者使用。

1.2 調查計畫說明

1.2.1 調查目的

本調查旨在瞭解台北都會區自用小客車、小貨車、計程車、大貨車、機車及非定期大客車乘客之旅行目的、起迄點之型態，以供從事台北都會區運輸規劃之基本參考資料。

1.2.2 調查對象

本計劃之調查工作，依性質可分為兩種，一是純粹的交通量調查，其調查對象包括有自用小客車、小貨車、計程車、大貨車、機車、定期大客車、非定期大客車、腳踏車及特種車等九種。另外是車輛路邊訪問的調查，其抽樣調查對象則只包括自用小客車、小貨車、計程

車、大貨車、機車以及非定期大客車等六種。

1.2.3 調查地點

本調查共設周界調查站13站，如表1.1 所示，及屏柵線調查站39站，如表1.2 所示。周界調查站係沿台北都會區範圍（含台北市、台北縣、桃園縣共25鄉鎮市）之行政周界設置，屏柵線則有2 條，南北向以鐵路為區隔，沿線設置交通量調查站25站，東西向以沿著淡水河、新店溪為區隔，沿線設置交通量調查站14站。設站地點如圖1-1 、圖1-2 所示。

1.2.4 調查時間

交通量調查之調查時間是以早上7：00開始調查，若連續16小時之調查，則調查至23：00為止。而24小時之調查，則調查至隔日早上7：00為止。至於車輛路邊訪問之調查，調查須要8個小時，其調查時間分配為早上7：00～11：00及下午2：00～6：00，共八個鐘點。

1.2.5 調查內容項目

1.車輛路邊訪問調查

調查項目包括使用車輛種類、乘坐人數、旅次起點、旅次訖點及旅次目的。

2.交通量調查

調查經過調查站之各類型車輛。

依據上述項目分別設計車輛路邊訪問調查表、交通量調查表及高速公路問卷卡各一份。

調查項目內容如表1.3、1.4、1.5。

1.2.6 調查方法

1.車輛路邊訪問調查乃針對13處周界調查站通過之自用小客車、

小貨車、大貨車、計程車、機車及非定期大客車作路邊抽樣訪問調查，其調查方法為在調查站位置附近設置車輛慢行、停車等警告標誌，由交通警員協助攔截樣本車輛交由調查員訪問車輛乘客。（人員及器材配置如圖1-3）。

2. 交通量調查之方法則由調查員分別在39處周界及屏柵線調查站對各類車輛通過數加以計數及記錄，其中重要調查站作24小時調查，其餘調查站作16小時調查。

1.2.7 抽樣方法

1. 車輛路邊訪問調查

接受訪問調查之車輛在道路行駛中由交通警員協助攔截接受訪問，基於交通安全考慮並且不阻礙正常交通流暢之原則，故其抽樣僅能隨道路交通量大小，採取系統抽樣，在無車隊交通流中，每隔五～六輛抽取一輛，若發生車隊時，則每五～六車隊抽取一個車隊接受訪問調查，其抽樣率希望能達交通量之10%～15%。

2. 交通量調查

依該調查站為16小時或24小時，全時間記錄通過各種車輛數，每15分鐘登錄一次。

第二章 屏柵線交通量調查資料整理與分析

2.1 整理與分析方式

根據表1.2 屏柵線一覽表，共有兩條屏柵線調查，南北向屏柵線之調查，是以SC線表示，而東西向則以SR線表示，對於該項調查之整理是以LOTUS 1-2-3 試算表來建檔，由於LOTUS 具有快速運算及產生新的報表之能力，所以本調查資料皆以LOTUS 逐次建檔，以利資料庫建立與管理。

對於交通量統計資料，共有三項簡單分析：

1. 十六小時或二十四小時交通量統計與分析

旨在了解那一條屏柵線之總交通量有較高之比率，了解每一站交通量的高低。其中有關於小客車當量的計算，乃依據參考書目[2]第35頁之小客車當量 (PCE)表之規定，由於屏柵線之各站乃屬於一般路段平原區的狀況，各類型車種小客車當量如下：自用小客車、計程車及小貨車之PCE為1.0，定期大客車、非定期大客車及大貨車之PCE為1.5，特種車之PCE為 2.0，機車及腳踏車之PCE為0.5。

2. 交通組成分析

交通組成的分析旨在了解經過屏柵線的各類車輛比率。

3. 交通量時變化分析

交通流量的變化，在某一定期間會產生週而復始的循環變化(cyclical variation)，此種變化中最明顯即為一日中各個小時的交通量變化。

2. 2 分析結果

2.2.1 十六小時交通量統計與分析

以調查範圍之兩條屏柵線，SC線南北向屏柵線及SR線東西向屏柵線，若以16小時來觀察其交通量統計之結果，發現以東西向之SR線有較高之交通量穿越，全部甲乙種車之合計約1,340,246 輛/ 16小時。其中甲種車合計有803,189 輛/ 16小時，乙種車合計有537,165 輛/ 16小時，而SC線南北向屏柵線之通過交通量，甲乙種合計有1,218,036 輛/ 16小時，甲種車佔有681,870 輛/ 16小時，乙種車佔有536,076 輛/ 16小時。若我們以每站每小時來看SR線之通過交通量約3,351 輛/ 站/ 小時，至於SC線之每站每小時量則有5,438 輛/ 站/ 小時，從這個角度來觀察交通量之變化，SC線之通過柵線每站交通量，則比SR線來得負荷得重。

針對兩條柵線之各站分別比較，發現SC線上以台北大橋之144,120 輛/ 16小時及中正橋之140,620 輛/ 16小時為最高，但若以甲種車來比較的話，則以高速公路(淡水河上)133,327 輛/ 16小時為最高。至於關渡大橋通過交通量40,822輛/ 16小時，乃是SC線通過交通量最低之一站。另外SR線上以建國南北路之194,514輛/16小時為最高，而以大湖橋之5,593 輛/ 16小時為最低。

2.2.2 交通組成分析

在交通組成的合計結果，SC線屏柵以機車佔43.51%為最高，依序是自用小客車為29.25%、計程車11.88%、小貨車11.03%、定期大客車1.82%、大貨車為1.46%、非定期大客車為0.49%、腳踏車為0.47%

以及特種車爲0.09%。至於SR線屏柵也以機車佔39.54%爲最高，其次自用小客車佔31.14%、計程車佔17.61%、小貨車爲6.69%、定期大客車爲2.02%、大貨車爲1.08%、非定期大客車爲1.07%、腳踏車爲0.46% 以及特種車佔有0.13%。

從上面之比例現象，我們可以發現機車之使用率還是最高，多數接近於40% 上下，而自用小客車也佔有30% 上下之比率，另外計程車以及小貨車之合計比率也接近於20% 以上，這四種車種爲現有大多數人之交通工具。(見圖 2-1及圖2-2 所示)

2.2.3 交通量時變化分析

從時變化之圖形中，大概可以觀察到某一定期間的交通量變化特性，由於交通量變化具有週期之性質，全日之觀察可以引導我們正確分析並推論及其他日期。

根據圖2-3 所示，除高速公路(淡水河上)有均勻之交通量外，其他站皆出現兩個尖峰，時間大約於上午7-9 時之間及下午5-7 時之間，這是SC線屏柵的現象。而對於SR線也可得到同樣之結果(見圖2-4 所示)，但是建國南北路橋上下之調查，發現其尖峰並沒有很突出，這種現象也正說明高速公路與建國南北路高架橋使用率已到達飽和之程度。而對於其他站之現象與上下班之時刻非常接近。

第三章 周界訪問與交通量調查整理與分析

3. 1 周界旅次資料整理與分析

周界旅次資料的用途及目的，是希望能透過訪問及交通量調查來檢核內區與外區旅次的型態與分佈，並且希望能建立各種運具之起訖點旅次分佈表，因此周界資料整理分析工作可分為兩項：

1. 周界交通量資料整理與分析，如屏柵線交通量之整理方式可依總量統計，交通組成分析以及交通量時變化分析三種。

2. 周界車輛路邊訪問及郵卡之整理

(1). 車輛受訪問抽樣率的整理，由抽樣率之結果對整個交通旅次做適當的放大調整，以便了解台北都會區界外旅次的分佈情形。

(2). 車輛乘客人數的統計，旨在了解各種車輛在用途及載客容量不同下，其載客人數的差異性。

(3). 旅次起迄資料分析：

路邊訪問調查由於受訪問之車輛係採抽樣方式，因此其獲取之資料尚須經過放大調整以得出各車種實際之旅次起迄資料，其調整值則以同時調查之交通量為依據，其調整公式如下

$$E_{ijk} = \frac{S_{ijk}}{I_{ijk}}$$

E_{ijk} ：通過 i 站， k 方向， j 車輛之放大率

I_{ijk} : i 站, k 方向, j 車種訪問數

S_{ijk} : 通過 i 站, k 方向之 j 車種車輛數

i : 站別

j : 車種別

k : 方向

經由上式放大調整後其旅次起迄資料可分析出：

- a. 各調查站旅次之分析。
- b. 界外旅次以目的別分析
- c. 界外旅次以使用運輸工具別分析
- d. 界外旅次以家或非家分析

上述之分析，除 a 外，其餘皆由 DBASE 程式，直接執行可得，有關之細節，請見下節之說明。

3. 2 分析結果

3.2.1 交通量統計與分析

根據表 3-1 之統計表，以龜山站之通過交通量 59,419 輛／16 小時為最高。另外根據圖 3-1 組成圖分析，除汐止站只佔 20% 之外，自用小客車所佔之比率約為 40% 上下，機車所佔比率約為 15%~25%，計程車所佔比率約佔在 5%~10% 之間，大貨車與小貨車約各佔 10% 上下及 20% 上下之比率。由組成的現象而看，周界之旅次偏重於長程性質，因此自用小客車之使用比率顯然較高。根據圖 3-2 時變化圖之現象，發現兩尖峰之現象並未明顯，普遍較清楚的是下午 5-7 時之尖峰現象較為突出。

3.2.2 旅次起迄點資料分析

1. 車輛受訪問抽樣率

由於路邊訪問調查之進行，通常會影響道路車流，因此選擇受訪問之車輛除考慮安全因素外，尚須儘量避免干擾道路交通，因而在交通量較大之調查站無法全查，而需採取抽樣調查，其抽樣率大小之決定則視調查站交通量高低而不同。由於本次訪問調查的車輛對象，包括有自用小客車、計程車、小貨車、大貨車、機車及非定期大客車六種，因為車種很多，而且其中尚包括機車及大貨車，由於機車之數量眾多，體積又小及速度又快，因此在抽樣比率受到嚴重的影響，至於大貨車在周界處，行駛快之外，體積龐大，攔阻以後，常造成交通阻塞，交通警察在執勤時，也造成很大困擾。表3.3 是總抽樣率之結果，除第1 站及第2 站高速公路之外，其他各站加總之抽樣率為11.92%，也就是說，9 輛車抽1 輛之比率。至於若包括高速公路之兩站，則抽樣率卻降至7.16%，也就是說14輛車抽1輛車來訪問。對於執行路邊訪問，抽樣率比預期來得低，有些原因是無法控制的，如(1) 在調查日期，突然下起大雨。(2) 交通警察由於上班時間與調查時間不同，所以造成調查時間縮短。(3) 某些路段車流龐大，車速又快，攔阻車輛常造成驚險狀況，因此相對下，也減少抽樣率。

2. 車輛乘客人數的統計

對於小客車、計程車及非定期大客車有載客性質的車種，其載客人數整理出來如表3.4，表3.5 所示。由表3.4 得知，小客車各站合計之平均載客人數為1.9 人／車，其中以坪林站之平均載客人數為2.6 人／車為最高，另外金山（北）站之平均載客人

數為 2.2人／車。另外再由表 3.5得知計程車各站合計平均載客人數為 2.0人／車，而坪林站之平均載客人數為 2.9人／車，而金山（北）站之平均載客人數也有 2.4人／車，除高速公路兩站外，是乘客數最高的地點。上述之現象，可以說明該兩站之兩端有客運需求之旅次較多。另外非定期大客車，訪問車輛數總計44輛，平均載客人數為11人／車，由於樣本數較低，站別乘載率不予列計。

3. 起迄資料電腦檔案建立

車輛訪問調查皆以DBASE 軟體來建立資料檔，每一個資料檔之欄位，分別包括有站名、方向、運具、乘客人數、起點交通分區、起點之目的、迄點交通分區及迄點之目的等。而爲了分析各車種之旅次分佈，以 DBASE撰寫一個主程式，分別建立十九個界外旅次分佈表，其中包括(1) 小客車、(2) 計程車、(3)小貨車、(4)機車、(5) 非定期大客車、(6)家、(7)非家、(8)綜合、(9)家—小客車、(10)家—計程車、(11)家—小貨車、(12) 家—機車、(13) 家—非定期大客車、(14) 家—工作、(15)家—上學、(16)家—洽公、(17)家—購物、(18)家—娛樂、及(19)家—其他等十九種界外旅次分佈表。

4. 界外旅次目的別

以旅次目的分析，如表 3.6所示，除其他(29.53%)一項外以工作旅次佔總數46.68%爲最高，其次爲洽公旅次有16.08%，兩者共計62.76%。由上面之結果，發現台北都會區界外旅次以商務、工作旅次爲主。以各站來看，除高速公路兩站之外，以龜山站有最高之旅次佔10.53%，以工作旅次來看，在汐止收費站佔有將近68% 的比率，而以坪林站約13.62%爲最低。但若以社交娛樂來看則以坪林站24.57%、三峽站17.45%、金山站（台

2)15.25% 及金山站(台2甲)25.14%爲最多，由此可看出這四站可能處於能夠提供遊樂區的路徑上。

5. 界外旅次之使用運輸工具別

在車輛路邊訪問調查，九種車種中，我們以其中六種進行訪問調查。由表3.7 可以看出界外旅次中以小客車58.35%及小貨車之17.06%爲最高，而以機踏車9.50% 爲次之。表3.7 之結果，可以反觀表3.6 之目的別旅次發生時所採用的運具是相輔相成的，因表3.7 所示乃以採用小客車來達成旅次較多，另外小貨車之使用乃是送貨爲主，因而在工廠林立的外圍地區，常需要小客車及小貨車來達成商務旅次的比率也相對地提高。

3. 3 電腦資料檔之建立

本調查計畫得到交通量調查資料及路邊訪問資料，交通量調查資料利用LOTUS 試算軟體建立資料檔，有關檔名及格式請見附錄一及附錄二之說明。至於車輛路邊訪問資料則利用DBASE 資料庫軟體來建立資料檔，其檔名及格式請見附錄三及附錄四之說明。

另外本計畫利用交通量之調查及路邊訪問資料，分別建立各種運具別之界外旅次分佈表以及建立各種目的別之界外旅次分佈表，爲了方便起見，凡是所有資料皆分別以表格化之文字檔以及無表格化的PE 2 檔(數字)來加以建立。有關該項分佈表之說明如附錄七及附錄八所示。

第四章 結論與建議

4. 1 結論

1. 屏柵線交通量調查以東西向之SR線有較多之交通量穿越，全部合計 1,340,246輛／16小時，而南北向SC線也有 1,218,036輛／16小時之交通量。
2. 屏柵線之交通組成以機車佔最高，東西向SR線機車佔39.54%，而南北向SC線則佔有43.51%之譜，有關其他車種所佔比率請參考表2.1 及表2.2 之總計結果。
3. 屏柵線之時變化分析，以上、下班時間出現兩個交通量的尖峰，符合都會區交通型態的變化。
4. 周界交通量調查以龜山站之通過交通量為最高，（除高速公路兩站外）。
5. 周界交通量之組成，以自用小客車所佔的比率最高，約為33.81%下，另機車也佔31.41%，比屏柵線為低，由於周界之穿越其交通型態以長程為多，因此造成這種現象。有關其他車種所佔比率請參考表3.1 之總計。
6. 周界之交通量時變化分析由圖3-2 之時變化圖，大部份之尖峰出現於上、下午尖峰時段，然而汐止站、坪林站、鶯歌站(114號道路)及金山站(台2號及台2甲道路)，並沒有明顯之上、下午尖峰現象。這種現象的原因，如同第5 點的推論，而另一事實是穿越周界而上下班的旅次沒有如都會區內上、下班旅次那麼集中明顯。

7. 周界車輛路邊訪問之抽樣率約為11.92%，也就是9輛中抽取1輛之比率，比預期來的低。
8. 周界車輛乘客人數之調查結果，顯示出小客車之平均乘載率約為1.9人/車及計程車約為2.0人/車，其中以坪林站及金山(北)兩站乘載率最高。
9. 周界訪問調查界外旅次經放大共計865,166 人次/日。
10. 界外旅次以旅次目的別統計，其中工作旅次佔46.68%、上學旅次佔 0.95%及洽公旅次佔16.08%、購物旅次佔 1.80%、社交娛樂佔4.97%，而其他則佔有29.53%。
11. 界外旅次以運輸工具別加以統計，其中自用小客車旅次佔58.35%，計程車旅次佔7.60%、小貨車旅次佔17.06%、大貨車旅次5.60%、機車旅次佔9.50%及非定期大客車旅次則佔有1.88%。

4. 2 建議

1. 對於交通量調查技術必須提高，由於屏柵線及周界之調查皆屬長時間性質的調查，在人力調配上有很大的困擾，另一方面在交通上也發生重大困難，因此交通量調查技術最好能朝自動化方面進行研究，使長期性之調查計畫能夠落實。
2. 對於車輛路邊訪問，最大的困難有兩個，第一是天候因素（可以排除）。第二是交警的配合，不管在各種條件下，總是會有難於處理的情況發生，而調查之關鍵卻完全繫乎於這個變因上，希望在這方面應有適當的宣導。

表 1.1 周界旅次調查站設站地點

站號	道路編號	地 點	備註
1	國 1	泰山收費站	a
2	國 1	汐止收費站	a
3	台 5	汐 止	b
4	106	平 溪	
5	台 9	坪 林	
6	台 3	三 峽	b
7	110	鶯 歌	
8	114	鶯 歌	
9	台 1	龜 山	b
10	105	林 口	
11	台 15	下 福	b
12	台 2	金 山	
13	台 2甲	金 山	

註：1.訪問 8小時，流量調查16小時。

2.備註「a」者，表示只採取「問卷卡」方式，
不進行訪問及流量調查等工作。

3.備註「b」者，表示流量調查24小時。

表 1.2 屏柵線交通量調查站設站地點

SC 屏柵線 (共 14 站)

SR 屏柵線 (共 25 站)

站號	站 名	備註	站號	站	備註
C1	關渡大橋		R1	研究院路平交道	
C2*	高速公路 (淡水河上)	a	R2	中南街平交道	
C3	重陽大橋		R3	向陽街平交道	
C4	台北大橋		R4	昆陽街平交道	
C5	忠孝大橋		R5	東新街平交道	
C6	中興大橋		R6	虎林街平交道	
C7	華江大橋		R7	東興街平交道	
C8	光復大橋		R8*	基隆路平交道及陸橋上	a
C9	華中大橋		R9	光復南北路地下道	
C10*	中正橋	a	R10	延吉街	
C11	永福橋		R11	敦化南北路復旦橋	
C12	福和橋		R12	復興南北路地下道	
C13	秀朗橋		R13*	建國南北路橋上、下	a
C14	碧潭橋		R14	八德路平交道	
			R15	松江陸橋	
			R16	林森北路地下道	
			R17	天津街	
			R18*	中山北路復興橋	a
			R19	重慶南北路	
			R20	延平北路	
			R21	塔城街	
			R22	西寧北路	
			R23	環河北路	
			R24*	新海大橋 (106)	a
			R25	塔寮坑 (桃北 10)	

註：1. 備註「a」者為全日調查 24 小時。

2. 其他各站調查為 16 小時。

表 1.3 台北都會區交通量調查表

核准文號：行政院 台(80)處普三字第01246 號
核准有效日期：中華民國80年9月30日止

--	--	--

調查站號：_____ 站 名：_____ 調查員姓名：_____

調查方向：_____ 調查日期：____年____月____日 督導員姓名：_____

天氣：____ 頁 數：_____

時 間	甲 種 車 輛							乙種車輛	
	(1) 自用 小 客車	(2) 計 程 車	(3)* 小 貨 車	(4)* 大 貨 車	(5)* 定 期 大 客 車	(6)* 非 定 期 大 客 車	(7) 其 他 特 種 車	(8) 機 車	(9) 腳 踏 車
____00~____15									
____15~____30									
____30~____45									
____45~____00									
____00~____15									
____15~____30									
____30~____45									
____45~____00									
____00~____15									
____15~____30									
____30~____45									
____45~____00									
合 計									

* 註：小貨車含客貨兩用車
大貨車含貨櫃車、拖車、水泥車、油車等
定期大客車含中型公車
非定期大客車含九人座以上中型交通車

表 1.4 台北都會區車輛路邊訪問調查表

核准文號：行政院 台(80)處普三字第01246 號
核准有效日期：中華民國80年9月30日止

調查站號：_____ 站 名：_____ 天氣：_____ 日 月 年 _____ 時 分 ~ 時 分 _____ 頁 數：_____

1	
	3

(1) 車 種 (打○)		(2) 乘坐人數	(3) 您好！請問您剛才從那裡來，現在要去那裡？兩邊的住址是.....			(4) 謝謝！請問您這次是為了什麼事情？(打○)	
			起 點	終 點	起 點	終 點	
4	1.自用小客車	5	市(縣)區(市鎮鄉)里	路(街)段巷弄號之	市(縣)區(市鎮鄉)里	路(街)段巷弄號之	1.工作 2.上學 3.洽公 4.購物 5.社交 6.其他 7.家
	2.計程車						
	3.小貨車						
	4.大貨車						
	5.機車						
	6.非定期大客車						
15	16	7	18	21	24	25	
26	1.自用小客車	27	市(縣)區(市鎮鄉)里	路(街)段巷弄號之	市(縣)區(市鎮鄉)里	路(街)段巷弄號之	1.工作 2.上學 3.洽公 4.購物 5.社交 6.其他 7.家
	2.計程車						
	3.小貨車						
	4.大貨車						
	5.機車						
	6.非定期大客車						
37	38	29	32	35	36		
48	1.自用小客車	49	市(縣)區(市鎮鄉)里	路(街)段巷弄號之	市(縣)區(市鎮鄉)里	路(街)段巷弄號之	1.工作 2.上學 3.洽公 4.購物 5.社交 6.其他 7.家
	2.計程車						
	3.小貨車						
	4.大貨車						
	5.機車						
	6.非定期大客車						
58	59	40	43	46	47		

表 1.5 高速公路「問卷卡」樣本表

親愛的女士、先生：

本所為配合七十九年度全國性戶口普查之進行，經奉行政院核定於同期間內辦理「台北都會區車輛路邊訪問調查」以收集台北都會區居民的交通需求基本資料，作為研究規劃都會區交通之參考。為了不耽誤高速公路上車流行駛，本所特設計下列問卷格式，請就本次旅程惠予填列，儘快就近投郵，謝謝您的合作！

（欄框內請勿填寫）

交通部運輸研究所 敬啟

核准文號：行政院台（80）處普三字第 01246 號

核准有效日期：中華民國 80 年 9 月 30 日止

調查站號：_____ 1□□

調查方向：_____ 調查日期：____年____月____日 天氣：_____ 3□

1. 請問您使用的車種是：（打✓）

☐ 自用小客車 ☐ 計程車 ☐ 小貨車 ☐ 大貨車 ☐ 非定期大客車 4□

2. 請問您車上乘坐人數共有幾人（含駕駛）？_____人 5□□

3. 請問您剛才從那裡來？現在要去那裡？兩邊的地址是：

出發地點：_____ 縣（市） _____ 區（市鄉鎮） _____ 里 _____ 路

_____ 段 _____ 巷 _____ 弄 _____ 號之 _____ 7□□□

到達地點：_____ 縣（市） _____ 區（市鄉鎮） _____ 里 _____ 路

_____ 段 _____ 巷 _____ 弄 _____ 號之 _____ 10□□□

4. 請問您這次行程是為了什麼事情？（打✓）


出發地點：☐ 工作 ☐ 上學 ☐ 洽公 ☐ 購物 ☐ 社交、娛樂 ☐ 其他 ☐ 家 13□

到達地點：☐ 工作 ☐ 上學 ☐ 洽公 ☐ 購物 ☐ 社交、娛樂 ☐ 其他 ☐ 家 14□

* 填寫完畢後，麻煩您儘速於一週內寄回，不必貼郵票。如果您註明地址，我們將送您一份小紀念品（份數有限，先回先送），再次謝謝您的合作，並祝健康快樂！

台北縣淡水 25137 郵局第 1-25 號信箱

淡江大學交通管理學系 收



縣市 _____ 市鄉鎮 _____
路（街） _____ 段 _____ 巷 _____ 弄 _____
號 _____ 樓 _____ 寄 _____

（可免填）

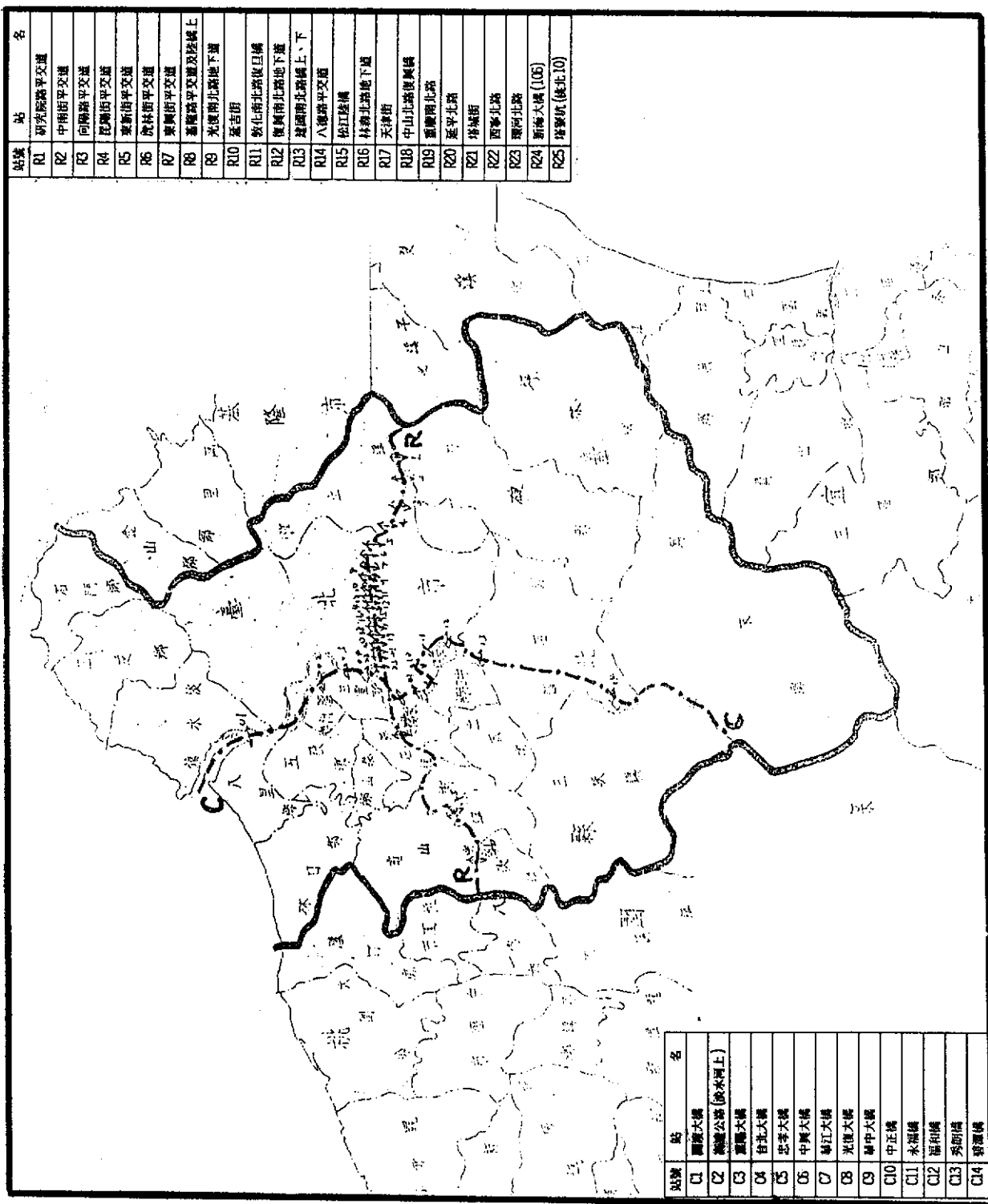


圖 1-1 屏柵線交通量調查示意圖

站號	站名	站址	站址	站名
01	國 1	泰山牧草站	09	龜山
02	國 1	汐止牧草站	10	林口
03	台 5	五堵	11	台 15 下福
04	105	平溪	12	台 2 金山(北)
05	台 9	坪林	13	台 2 金山(南)
06	台 3	三桠		
07	110	鶯歌		
08	114	鶯歌		

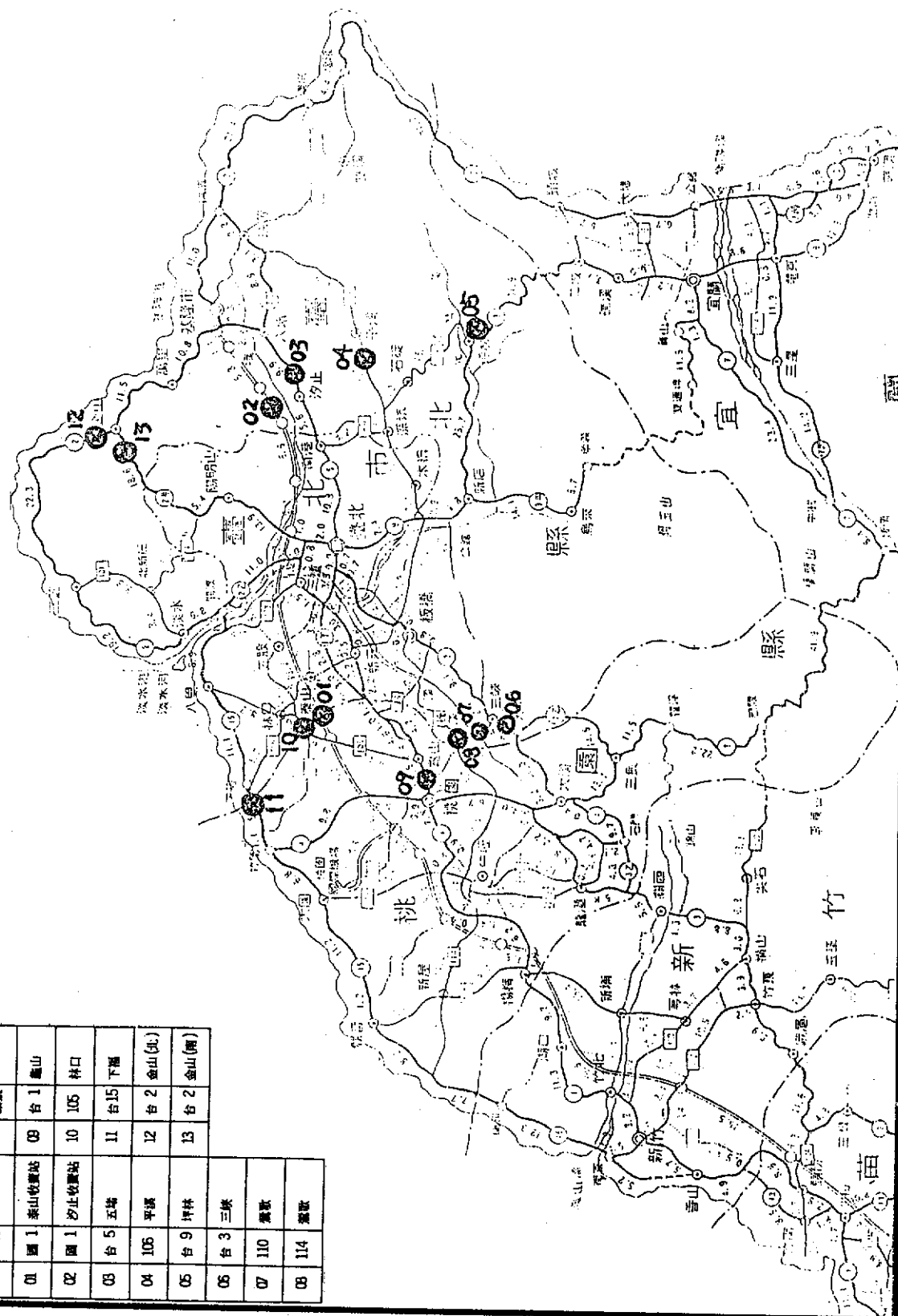
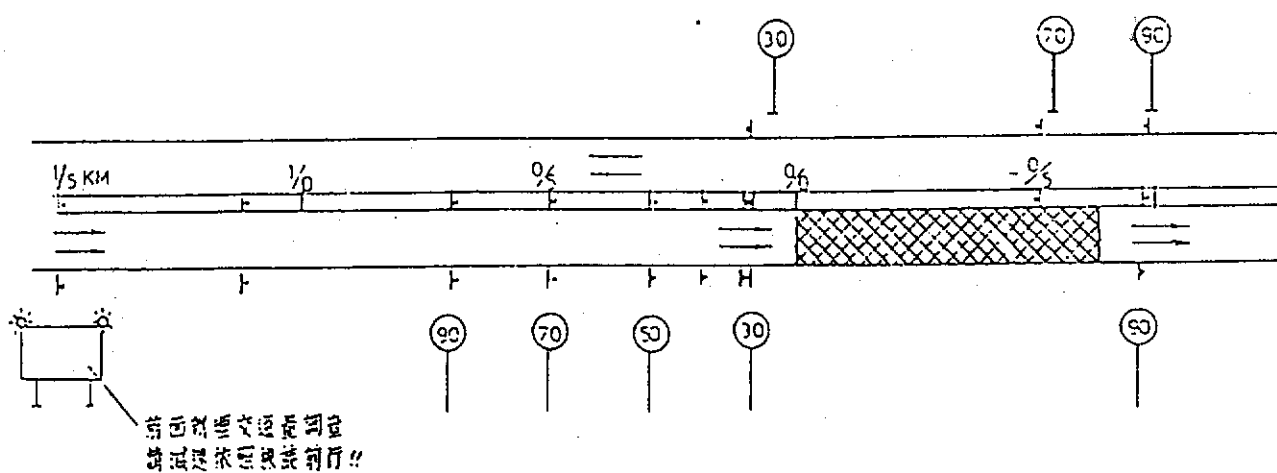



圖 1-2 周界旅次調查站示意圖



(a) 在路旁訪問調查站前方的交通管制配置圖



(b) 調查站的人員配置圖

○ 訪問人員
● 警察人員

* 註：每一調查站均前 300 個交通標誌（其中 20 個需附有閃光燈）將其亮度減低或施放，以導引交通行駛。

圖 1-3 路旁訪問站設置示意圖

表 2.1

S C線屏柵線調查交通量統計表 (總計)

單位: 輛/15小時

站號	站名	方 向	自 用 小客車	計程車	小貨車	大貨車	定 期 大客車	非定期 大客車	其 他 跨線車	小 計 (甲 種)	機 車	腳踏車	小 計 (乙 種)	總 計 (甲 乙 種)
1	關 渡 大 橋	往關渡	8,922	1,325	3,567	848	196	137	24	15,019	6,308	11	6,319	21,338
		往八里	7,378	1,210	3,491	518	175	127	28	12,927	6,548	9	6,557	19,484
		合 計	16,300	2,535	7,058	1,366	371	264	52	27,946	12,856	20	12,876	40,822
		計 %	39.93	6.21	17.29	3.35	0.91	0.65	0.13	68.46	31.49	0.05	31.54	100.00
2	高 速 水 河 公 路	往台北	35,005	2,441	10,126	4,271	715	600	31	53,189	0	0	0	53,189
		往五股	50,255	5,088	17,401	5,779	991	569	55	80,138	0	0	0	80,138
		合 計	85,260	7,529	27,527	10,050	1,706	1,169	86	133,327	0	0	0	133,327
		計 %	63.95	5.65	20.65	7.54	1.28	0.87	0.06	100.00	0	0	0	100.00
3	重 陽 大 橋	往台北	7,375	2,223	3,569	426	8	5	0	13,606	7,890	48	7,938	21,544
		往三重	6,370	2,036	3,388	386	0	12	2	11,194	7,665	87	7,752	18,946
		合 計	13,745	4,259	6,957	812	8	17	2	25,800	15,555	135	15,690	41,490
		計 %	33.13	10.27	16.76	1.96	0.02	0.04	0.00	62.18	37.49	0.33	0.33	100.00
4	台 北 大 橋	往台北	8,879	8,519	3,815	269	2,054	70	11	23,257	38,096	14	38,110	61,367
		往三重	12,768	8,921	3,680	53	2,649	30	9	28,110	54,613	30	54,643	82,753
		合 計	21,647	17,080	7,495	322	4,703	100	20	51,367	92,709	44	92,753	144,120
		計 %	15.02	11.85	5.20	0.22	3.26	0.07	0.01	35.64	64.34	0.03	64.36	100.00
5	忠 孝 大 橋	往台北	16,117	7,890	5,810	256	1,106	1,075	61	32,315	27,142	104	27,246	59,561
		往三重	16,296	7,757	5,169	366	1,294	950	104	31,936	19,292	101	19,393	51,329
		合 計	32,413	15,647	10,979	622	2,400	2,025	165	64,251	46,434	205	46,639	110,890
		計 %	29.23	14.11	9.90	0.56	2.16	1.83	0.15	57.94	41.87	0.18	42.06	100.00
6	中 興 大 橋	往台北	9,977	4,773	4,194	225	1,234	146	79	20,628	15,506	92	15,598	36,226
		往三重	6,399	4,746	4,018	216	1,184	89	39	16,691	13,705	39	13,744	30,435
		合 計	16,376	9,519	8,212	441	2,418	235	118	37,319	29,211	131	29,342	66,661
		計 %	24.57	14.28	12.32	0.66	3.63	0.35	0.18	55.98	43.82	0.20	44.02	100.00
7	華 江 大 橋	往台北	14,910	7,525	5,627	161	1,138	146	33	29,540	33,984	65	34,049	63,589
		往板橋	13,901	5,698	5,409	360	1,113	77	27	26,585	26,927	197	27,124	53,709
		合 計	28,811	13,223	11,036	521	2,251	223	60	56,125	60,911	262	61,173	117,298
		計 %	24.56	11.27	9.41	0.44	1.92	0.19	0.05	47.85	51.93	0.22	52.15	100.00
8	先 渡 大 橋	往台北	10,104	7,085	5,217	81	601	79	22	23,189	24,673	286	24,959	48,148
		往板橋	9,376	6,011	5,170	113	563	49	40	21,322	22,683	341	23,024	44,436
		合 計	19,480	13,096	10,387	194	1,164	128	62	44,511	47,356	627	47,983	92,494
		計 %	21.06	14.16	11.23	0.21	1.26	0.14	0.07	48.12	51.20	0.68	51.88	100.00
9	華 中 大 橋	往台北	7,985	4,189	4,277	216	654	15	31	17,367	18,496	173	18,669	36,036
		往中和	6,702	3,390	3,911	219	646	22	19	14,909	17,354	182	17,536	32,445
		合 計	14,687	7,579	8,188	435	1,300	37	50	32,276	35,850	355	36,205	68,481
		計 %	21.45	11.07	11.96	0.64	1.90	0.05	0.07	47.13	52.35	0.52	52.87	100.00

表 2.1 S C線屏欄線調查交通量統計表（總計）續上頁

單位：輛／16小時

站號	站名	方 向	自 用 小客車	計程車	小貨車	大貨車	定 期 大客車	非定期 大客車	其 他 多種車	小 (甲 種)	機 車	腳踏車	小 計 (乙 種)	總 計 (甲 乙 種)
10	中 正 橋	往台北	17,530	12,570	5,162	21	1,710	89	11	37,093	32,652	632	33,284	70,377
		往永和	14,878	12,588	5,498	71	1,624	379	37	35,075	34,517	651	35,168	70,243
		合 計	32,408	25,158	10,660	92	3,334	468	48	72,168	67,169	1,283	68,452	140,620
		計 %	23.05	17.89	7.58	0.07	2.37	0.33	0.03	51.32	47.77	0.91	48.68	100.00
11	永 福 橋	往台北	5,141	2,577	1,061	27	34	16	21	8,877	12,133	331	12,464	21,341
		往永和	6,005	3,372	1,409	45	40	19	15	10,905	13,982	595	14,577	25,482
		合 計	11,146	5,949	2,470	72	74	35	36	19,782	26,115	926	27,041	46,823
		計 %	23.81	12.71	5.28	0.15	0.16	0.07	0.07	42.25	55.77	1.98	57.75	100.00
12	福 和 橋	往台北	10,174	4,994	2,437	389	539	654	96	19,283	18,046	378	18,424	37,707
		往永和	14,955	5,009	2,123	387	616	83	68	23,241	18,840	285	19,125	42,366
		合 計	25,129	10,003	4,560	776	1,155	737	164	42,524	36,886	663	37,549	80,073
		計 %	31.38	12.49	5.70	0.97	1.44	0.92	0.20	53.10	46.07	0.83	46.90	100.00
13	秀 朗 橋	往新店	12,846	4,421	6,719	705	367	149	91	25,298	21,761	278	22,039	47,337
		往中和	13,237	5,126	6,717	574	277	54	1	25,986	22,679	540	23,219	49,205
		合 計	26,083	9,547	13,436	1,279	644	203	92	51,284	44,440	818	45,258	96,542
		計 %	27.02	9.89	13.92	1.32	0.67	0.21	0.10	53.12	46.03	0.85	46.88	100.00
14	瑞 源 橋	往新店	6,374	1,842	2,457	522	328	178	72	11,773	7,015	72	7,087	18,860
		往瑞源	6,662	1,818	3,058	349	350	106	74	12,417	7,843	185	8,028	20,445
		合 計	13,036	3,660	5,515	871	678	284	146	24,190	14,858	257	15,115	39,305
		計 %	33.17	9.31	14.03	2.22	1.72	0.72	0.37	61.54	37.80	0.65	38.46	100.00
總 計		往 東	171339	72374	64,38	8417	10684	3359	583	330434	263702	2484	266186	596620
		往 西	185182	72770	70442	9436	11522	2566	518	351436	266648	3242	269890	621416
		合 計	356521	145144	134480	17853	22206	5925	1101	681870	530350	5726	536076	1218036
		計 %	29.27	11.92	11.04	1.47	1.82	0.49	0.09	55.98	43.54	0.47	44.01	100.00

表 2.1 SC線昇橋線調查交通量統計表 (總計)

單位：輛/24小時

站號	站名	方 向	自 用	計程車	小貨車	大貨車	定 期	非定期	其 他	小 計	機 車	腳踏車	小 計	總 計
			小客車				大客車	大客車	特種車	(甲 種)			(乙 種)	(甲 乙 種)
C	淡水	往台北	41,328	2,977	11,578	5,620	774	670	54	63,001	0	0	0	63,001
		往五股	55,571	6,064	18,862	6,915	1,073	640	72	89,203	0	0	0	89,203
		計 %	63.66	5.94	20.00	8.24	1.21	0.86	0.08	100.00	0	0	0	100.00
2	河公	合 計	96,899	9,041	30,440	12,535	1,847	1,316	126	152,204	0	0	0	152,204
C	中 正	往永和	17,670	16,036	6,083	85	1,746	398	40	42,058	39,260	733	39,993	82,051
		往台北	20,891	16,193	5,874	41	1,841	122	14	44,976	36,912	810	37,722	82,698
		合 計	38,561	32,299	11,957	126	3,587	520	54	87,034	76,192	1,543	77,715	164,749
10	橋	計 %	23.41	19.56	7.26	0.08	2.18	0.32	0.03	52.83	46.23	0.94	47.17	100.00

表 2. 2 S R線屏柵調查交通量統計表 (總計)

單位: 輛/16小時

站號	站名	方 向	自 用 小客車	計程車	小貨車	大貨車	定 額 大客車	非定額 大客車	其 他 車輛	小 計	機 車	腳踏車	小 計	總 計
1	研究院路	往內湖	5,388	1,535	3,195	668	764	59	70	11,679	5,671	139	5,810	17,489
		往南港	5,009	1,875	2,375	452	672	231	75	10,689	4,709	98	4,807	15,496
		合 計	10,397	3,410	5,570	1,120	1,436	290	145	22,368	10,380	237	10,617	32,985
		計 %	31.52	10.34	16.89	3.40	4.35	0.88	0.44	67.81	31.47	0.72	28.36	100.00
2	中南路	往內湖	374	0	0	0	0	0	0	374	1,971	0	1,971	2,345
		往南港	1,252	0	0	0	0	0	0	1,252	2,447	0	2,447	3,699
		合 計	1,626	0	0	0	0	0	0	1,626	4,418	0	4,418	6,044
		計 %	26.90	0.00	0.00	0.00	0.00	0.00	0.00	26.90	73.10	0.00	73.10	100.00
3	向陽路	往內湖	9,348	3,744	1,593	820	1,249	1,235	85	18,074	4,214	187	4,401	22,475
		往南港	4,377	1,465	3,141	1,349	935	590	207	12,064	7,153	46	7,199	19,263
		合 計	13,725	5,209	4,734	2,169	2,184	1,825	292	30,138	11,367	233	11,600	41,738
		計 %	32.88	12.48	11.34	5.20	5.23	4.37	0.70	72.20	27.23	0.56	27.79	100.00
4	昆陽路	往內湖	774	272	328	7	0	195	10	1,586	1,394	120	1,514	3,100
		往南港	831	476	513	20	0	259	7	2,160	1,890	150	2,040	4,146
		合 計	1,605	748	841	27	0	454	17	3,692	3,284	270	3,554	7,246
		計 %	22.15	10.32	11.61	0.37	0.00	6.27	0.23	50.95	45.32	3.73	49.05	100.00
5	東新街	往內湖	4,679	1,833	1,105	681	76	741	44	9,159	5,414	56	5,470	14,629
		往南港	16,377	4,920	2,754	384	164	2,538	30	27,167	13,276	68	13,344	40,511
		合 計	21,056	6,753	3,859	1,065	240	3,279	74	36,326	18,690	124	18,814	55,140
		計 %	38.19	12.25	7.00	1.93	0.44	5.95	0.13	65.88	33.90	0.22	34.12	100.00
6	虎林街平交道	往內湖	2,445	1,682	995	314	160	54	32	5,425	9,653	233	9,886	15,311
		往南港	8,367	3,620	2,578	186	384	162	44	15,227	24,574	1,022	25,596	40,823
		合 計	10,812	5,302	3,573	500	544	216	76	20,652	33,427	1,255	35,482	56,134
		計 %	19.26	9.45	6.36	10.51	0.97	0.38	0.13	36.79	60.97	2.24	63.21	100.00
7	東興街	往松山	3,261	1,856	824	96	0	32	0	6,069	6,323	0	6,323	12,395
		往南港	2,761	1,634	567	101	3	5	0	5,071	6,272	0	6,272	11,343
		合 計	6,022	3,490	1,391	197	3	37	0	11,140	12,595	0	12,595	23,735
		計 %	25.37	14.70	5.86	0.83	0.01	0.16	0.00	46.93	53.07	0.00	53.07	100.00
8	基隆路	往松山	21,267	6,965	5,508	895	1,023	338	18	36,014	8,482	90	8,573	44,586
		往南港	22,190	6,204	5,123	1,137	1,069	246	6	35,975	7,551	72	7,623	43,598
		合 計	43,457	13,169	10,631	2,032	2,092	584	24	71,989	16,033	162	16,195	88,184
		計 %	49.28	14.93	12.06	2.30	2.37	0.66	0.03	81.63	18.18	0.18	18.37	100.00
9	光復路下北港道	往松山	7,146	6,089	1,410	61	542	143	0	15,391	9,762	104	9,866	25,257
		往南港	11,177	8,456	2,681	62	704	114	20	23,214	10,380	20	10,400	33,614
		合 計	18,323	14,545	4,091	123	1,246	257	20	38,605	20,142	124	20,266	58,871
		計 %	31.12	24.71	6.95	0.21	2.12	0.44	0.03	65.48	34.21	0.21	34.42	100.00
10	延吉街平交道	往松山	2,114	1,411	607	29	0	26	9	4,196	7,442	250	7,692	11,888
		往南港	2,504	2,443	690	38	0	14	5	5,694	8,004	373	8,377	14,071
		合 計	4,618	3,854	1,297	67	0	40	14	9,890	15,446	623	16,069	26,959
		計 %	17.79	14.85	5.00	0.26	0.00	0.15	0.05	38.10	59.56	2.40	61.90	100.00
11	敦復路北港道	往松山	34,647	17,674	3,912	134	1,574	172	76	58,189	32,564	196	32,760	90,949
		往南港	21,278	14,111	1,814	159	1,268	1,358	31	40,046	26,214	160	26,374	66,420
		合 計	55,925	31,785	5,726	293	2,842	1,530	107	98,235	58,778	356	59,134	157,369
		計 %	35.54	20.20	3.66	0.19	1.81	0.97	0.07	62.42	37.35	0.23	37.58	100.00
12	復興路地下道	往中山	250	77	81	4	0	6	5	423	644	51	695	1,118
		往南港	12,767	10,962	2,363	43	273	68	444	26,920	20,164	36	20,260	47,120
		合 計	13,017	11,039	2,444	47	273	74	449	27,343	20,808	87	20,895	48,238
		計 %	26.98	22.88	5.07	0.10	0.57	0.15	0.93	56.08	43.14	0.18	43.32	100.00
13	復興路北港道	往中山	48,015	15,127	5,780	1,104	358	1,705	0	72,089	18,530	17	18,547	90,636
		往南港	56,314	17,363	9,920	1,201	486	282	82	85,648	18,209	21	18,230	103,878
		合 計	104,329	32,490	15,700	2,305	844	1,987	82	157,737	36,739	38	36,777	194,514
		計 %	53.7	16.7	8.1	1.1	0.4	1.0	0.1	81.10	18.9	0.00	18.9	100.00

表 2.2 S R線屏柵調查交通量統計表（總計）續上頁

單位：輛／15小時

站號	站名	方 向	自 小 客 車	計程車	小貨車	大貨車	定 期 大 客 車	非 定 期 大 客 車	其 他 客 車	小 計	機 車	腳踏車	小 計	總 計
14	八通車文道	往南港	2,155	1,314	778	38	312	6	19	4,622	7,146	249	7,395	12,017
		往中山	4,742	3,859	1,233	78	488	1	8	10,409	12,642	228	12,870	23,279
		合 計	6,897	5,173	2,011	116	800	7	27	15,031	19,788	477	20,265	35,296
		計 %	19.5	14.7	5.7	0.3	2.3	0.00	0.00	42.5	56.1	1.4	57.5	100.00
15	松江路橋樑	往台北	9,805	7,968	2,099	48	869	47	7	20,843	30,908	63	30,971	51,814
		往永和	7,862	6,366	1,218	40	1,009	131	13	16,639	24,988	36	25,024	41,663
		合 計	17,667	14,334	3,317	88	1,878	178	20	37,482	55,896	99	55,995	93,477
		計 %	18.9	15.3	3.5	0.1	2.0	0.2	0.00	40.1	59.8	0.1	59.9	100.00
16	林森北路	往中山	4,807	7,171	1,329	46	917	32	79	14,381	10,244	140	10,384	24,765
		往城中	7,216	9,647	1,731	25	1,229	108	41	19,997	12,489	188	12,677	32,678
		合 計	12,023	16,818	3,060	71	2,146	140	120	34,378	22,733	328	23,061	57,439
		計 %	20.9	29.3	5.3	0.1	3.7	0.2	0.2	59.8	39.6	0.6	40.2	100.00
17	天津街	往中山	0	0	0	0	0	0	0	0	8,172	53	8,225	8,225
		往城中	0	0	0	0	0	0	0	0	9,623	56	9,679	9,679
		合 計	0	0	0	0	0	0	0	0	17,795	109	17,904	17,904
		計 %	0.00	0.00	0.00	0.00	0.00	0.00	0.00	0.00	99.4	0.6	100.00	100.00
18	中山北路	往中山	15,004	16,245	2,826	25	2,322	145	58	36,625	10,903	72	10,975	47,600
		往城中	12,155	16,204	2,714	27	2,461	132	4	33,697	16,446	171	16,617	50,314
		合 計	27,159	32,449	5,540	52	4,783	277	62	70,322	27,349	243	27,592	97,914
		計 %	27.7	33.1	5.7	0.1	4.9	0.3	0.1	71.9	27.9	0.2	28.1	100.00
19	重慶北路	往士林	1,346	1,207	437	31	291	55	11	3,087	1,616	34	1,650	4,737
		往永和	4,945	4,218	1,698	67	145	105	40	11,218	6,432	123	6,555	17,773
		合 計	6,291	5,425	2,135	98	436	160	51	14,597	8,048	157	8,205	22,802
		計 %	27.6	23.8	9.4	0.4	1.9	0.7	0.2	64	35.3	0.7	36	100.00
20	延平北路	往士林	5,603	5,206	1,089	61	1,177	1,137	35	14,308	25,363	184	25,547	39,855
		往城中	2,308	2,005	1,218	11	783	18	15	6,358	9,110	188	9,298	15,656
		合 計	7,911	7,211	2,307	72	1,960	1,155	50	20,666	34,473	372	34,845	55,511
		計 %	14.3	13.0	4.2	0.1	3.5	2.1	0.1	37.2	62.1	0.7	62.8	100.00
21	塔城街	往延平	2,389	3,508	1,050	53	1,285	33	10	8,328	3,937	68	4,005	12,333
		往城中	1,901	4,167	785	4	1,309	25	9	8,200	4,356	83	4,439	12,639
		合 計	4,290	7,675	1,835	57	2,594	58	19	16,528	8,293	151	8,444	24,972
		計 %	17.2	30.7	7.3	0.2	10.4	0.3	0.1	66.2	33.2	0.6	33.8	100.00
22	望平北路	往延平	4,080	2,894	1,694	37	10	18	10	8,743	12,041	154	12,195	20,938
		往城中	0	0	0	0	0	0	0	0	0	0	0	0
		合 計	4,080	2,894	1,694	37	10	18	10	8,743	12,041	154	12,195	20,938
		計 %	19.5	13.8	8.1	0.1	0.1	0.1	0.1	41.8	57.5	0.7	58.2	100.00
23	瑞河北路	往士林	8,556	4,296	3,022	1,744	0	844	49	18,510	23,186	170	23,356	41,866
		往城中	4,980	2,281	1,716	1,237	0	588	40	10,842	10,536	61	10,597	21,439
		合 計	13,536	6,576	4,738	2,981	0	1,432	89	29,352	33,722	231	33,953	63,305
		計 %	21.4	10.4	7.5	4.7	0.0	2.3	0.1	46.3	53.3	0.4	53.7	100.00
24	新海大橋	往新莊	6,153	3,166	2,670	4	188	236	0	12,417	12,414	134	12,548	24,965
		往板橋	5,347	2,482	3,139	0	200	78	0	11,246	12,879	133	13,012	24,258
		合 計	11,500	5,648	5,809	4	388	314	0	23,663	25,293	267	25,560	49,223
		計 %	23.4	11.5	11.8	0.00	0.8	0.6	0.00	48.1	51.4	0.5	51.9	100.00
25	大湖橋	往延平	666	52	513	199	24	18	23	1,495	1,179	25	1,204	2,699
		往城中	624	73	465	209	20	22	16	1,429	1,440	25	1,465	2,894
		合 計	1,290	125	978	408	44	40	39	2,924	2,619	50	2,669	5,593
		計 %	23.1	2.2	17.5	7.3	0.1	0.1	0.1	52.3	46.8	0.9	47.7	100.00
總 計		往北	186903	107729	40747	7124	12935	8463	605	363884	252823	2753	255577	619463
		往南	230653	128394	52534	6805	13908	5889	1182	439305	278134	3394	281588	720783
		合 計	417556	236123	93281	13929	26743	14352	1787	803189	530957	6147	537165	1340246
		計 %	31.16	17.62	6.96	1.04	2.00	1.07	1.33	59.93	39.62	0.46	40.08	100.00

表 2.2 SR線屏欄調查交通量統計表 (總計) 續上頁

單位：輛／24小時

站號	站名	方 向	自 用 小客車	計程車	小貨車	大貨車	定 期 大客車	非定期 大客車	其 他 特種車	小 計 (甲 種)	機 車	腳踏車	小 計 (乙 種)	總 計 (甲 乙 種)
R 14	建橋 國 南 北 路 上	往中山	56,415	17,660	6,373	1,903	386	1,969	15	84,721	20,147	17	20,164	104,885
		往大安	64,520	21,496	11,378	2,232	513	307	94	100,540	19,596	21	19,617	120,157
		合 輛	120,935	39,156	17,751	4,135	899	2,276	109	185,261	39,743	38	39,781	225,042
		計 %	53.7	17.4	7.9	1.8	0.4	1.0	0.1	82.3	17.7	0.00	17.7	100.00
		往中山	16,722	19,375	3,074	34	2,552	174	72	42,003	11,843	94	11,937	53,940
R 19	中復 山興 北橋 路	往城中	13,920	20,644	2,995	37	2,541	137	6	40,280	17,697	186	17,883	58,163
		合 輛	30,642	40,019	6,069	71	5,093	311	78	82,283	29,540	280	29,820	112,103
		計 %	27.3	35.7	5.4	0.1	4.5	0.3	0.1	73.4	26.4	0.2	26.6	100.00
		往新莊	6,929	3,991	2,917	10	192	237	427	14,703	13,228	138	13,366	28,069
		往板橋	6,213	3,283	3,602	1	206	80	0	13,385	14,141	138	14,279	27,664
R 25	新 海 大 橋	合 輛	13,142	7,274	6,519	11	398	317	427	28,088	27,369	276	27,645	55,733
		計 %	23.6	13.1	11.7	0.00	0.1	0.1	0.1	50.4	49.1	0.5	49.6	100.00

表 2.2 SR線昇棚線調查交通量統計表 (總計) (續上頁)

單位：輛/24小時

站號	站名	方 向	自 用	計程車	小貨車	大貨車	定 期	非定期	其 他	小 計	機 車	腳踏車	小 計	總 計
			小客車				大客車	大客車	特種車	(甲 種)			(乙 種)	(甲 乙 種)
	基路	往松山	23,270	8,229	5,979	1,139	1,113	385	18	40,133	8,725	94	8,819	48,952
R	隆													
	路	往信晨	23,644	6,985	5,395	1,380	1,124	260	6	38,794	7,688	76	7,764	46,558
	平操													
8	交	合 網	46,914	15,214	11,374	2,519	2,237	645	24	78,927	16,413	170	16,583	95,510
	道													
	及上	計 %	49.12	15.93	11.91	2.64	2.34	0.68	0.03	82.64	17.18	0.18	17.36	100.00

表 2.3 關渡大橋屏權線交通流量時變化表

車道	自南/小客車		計 劃 車		小 貨 車		大 貨 車		定額大客車		非定額大客車		特 種 車		甲種車合計		總 車 數		關 路 車		乙種車合計		甲乙種車總計		小客車當量換算計	
	輛/小時	百分比	輛/小時	百分比	輛/小時	百分比	輛/小時	百分比	輛/小時	百分比	輛/小時	百分比	輛/小時	百分比	輛/小時	百分比	輛/小時	百分比	輛/小時	百分比	輛/小時	百分比	輛/小時	百分比	輛/小時	百分比
07-08	2,067	12.58	185	7.30	538	7.59	96	7.17	57	15.36	22	8.33	2	3.85	2,967	10.62	2,771	21.55	3	15.00	2,774	21.54	5,741	14.06	4445	12.54
08-09	1,077	6.61	155	6.11	470	6.65	112	8.20	34	9.16	30	11.36	2	3.85	1,880	6.73	1,322	10.28	1	5.00	1,323	10.27	3,203	7.85	2832	7.43
09-10	978	5.00	158	6.23	443	6.28	120	8.76	27	7.28	10	3.79	3	5.77	1,728	6.22	837	6.51	0	0.00	837	6.50	2,576	6.31	2239	6.32
10-11	866	5.31	189	7.48	515	7.31	162	11.86	28	7.55	8	3.03	0	0.00	1,789	6.33	304	2.36	2	10.00	306	2.38	2,075	5.08	2021	5.70
11-12	877	5.38	182	6.39	524	7.42	97	7.10	17	4.58	8	3.03	1	1.92	1,686	6.03	279	2.17	1	5.00	280	2.17	1,966	4.82	1888	5.33
12-13	823	5.05	160	6.31	509	7.21	75	5.49	18	4.85	12	4.55	3	5.77	1,800	5.73	452	3.52	1	5.00	453	3.52	2,053	5.03	1882	5.31
13-14	780	4.79	185	6.51	430	6.09	71	5.20	16	4.85	9	3.41	1	1.92	1,474	5.27	414	3.22	0	0.00	414	3.22	1,888	4.62	1731	4.88
14-15	836	5.13	188	6.87	564	7.99	104	7.61	21	5.66	18	6.82	10	19.23	1,722	6.16	433	3.37	0	0.00	433	3.36	2,155	5.28	2020	5.70
15-16	843	5.17	144	5.68	615	8.71	139	10.18	17	4.58	23	8.71	5	9.82	1,786	6.39	465	3.62	1	5.00	466	3.62	2,252	5.52	2114	5.96
16-17	1,002	6.15	159	6.27	623	8.83	100	7.54	45	12.13	63	23.86	8	15.38	2,803	7.17	761	5.92	4	20.00	765	5.94	2,768	6.78	2489	7.05
17-18	1,645	10.09	201	7.93	578	8.19	92	6.73	29	7.82	23	8.71	7	13.46	2,575	9.21	1,706	13.27	1	5.00	1,707	13.26	4,282	10.49	3508	9.90
18-19	1,447	8.88	188	7.42	429	6.08	74	5.42	19	5.12	26	9.85	3	5.77	2,186	7.82	1,033	8.04	2	10.00	1,035	8.04	3,221	7.88	2766	7.81
19-20	900	5.58	120	4.73	303	4.29	50	3.66	14	3.77	4	1.52	1	1.92	1,401	5.01	584	4.54	0	0.00	584	4.54	1,985	4.86	1728	4.88
20-21	752	4.61	114	4.50	193	2.73	25	1.83	10	2.70	1	0.38	4	7.69	1,689	3.93	456	3.56	2	10.00	460	3.57	1,559	3.82	1351	3.81
21-22	724	4.44	149	5.88	215	3.05	28	2.06	13	3.50	1	0.38	1	1.82	1,131	4.05	582	4.60	2	10.00	584	4.61	1,725	4.23	1450	4.08
22-23	674	4.13	117	4.82	110	1.56	16	1.17	4	1.08	6	2.27	1	1.92	928	3.32	445	3.46	0	0.00	445	3.46	1,373	3.36	1165	3.29
總計	6,300	100	2,535	100	7,058	100	1,366	100	371	100	284	100	52	100	27,946	100	12,856	100	20	100	12,876	100	40,822	100	5437	100

表 2.3 高速公路(淡水河上)屏柵線交通流量時變化表(續 1)

車種	自用小客車	計程車	小貨車	大貨車	遊覽大客車	特設大客車	特種車	甲種車合計	乙種車合計	甲乙總車合計	甲乙總車統計	小客車及貨車總計
時間	輛/小時	百分比	輛/小時	百分比	輛/小時	百分比	輛/小時	百分比	輛/小時	百分比	輛/小時	百分比
07-08	4,927	5.08	225	2.49	934	3.07	367	2.93	172	9.37	150	11.40
08-09	6,349	6.55	292	3.23	1,698	5.56	759	6.06	127	6.88	100	7.60
09-10	5,571	5.75	369	4.30	2,488	8.17	841	6.71	122	6.61	90	6.84
10-11	4,764	4.92	640	7.08	1,922	6.31	860	6.86	85	4.60	60	4.56
11-12	4,954	5.11	675	7.47	2,132	7.00	818	6.53	84	4.55	32	2.43
12-13	4,634	4.76	603	6.67	1,853	6.09	788	6.29	56	3.14	46	3.50
13-14	5,153	5.32	573	6.34	2,315	7.61	839	6.69	108	5.85	43	3.27
14-15	4,915	5.07	570	6.30	2,795	9.18	855	6.82	127	6.86	57	4.33
15-16	4,711	4.87	571	6.32	2,095	6.88	902	7.91	143	7.74	49	3.72
16-17	6,213	6.41	582	6.55	2,514	8.26	675	5.38	53	2.87	108	8.21
17-18	5,886	5.87	445	4.92	1,764	5.80	559	4.46	111	6.01	195	14.82
18-19	4,833	4.78	261	2.89	1,905	4.29	383	3.06	107	5.79	59	4.48
19-20	5,415	5.59	357	3.95	979	3.22	517	4.12	95	5.14	45	3.42
20-21	5,978	6.17	484	5.35	1,011	3.32	252	2.01	135	7.31	70	5.32
21-22	5,517	5.69	364	4.03	970	3.19	315	2.51	98	5.31	38	2.89
22-23	5,832	6.02	488	5.40	752	2.47	230	1.83	80	4.33	27	2.05
23-24	4,106	4.24	435	4.81	755	2.48	224	1.79	46	2.60	13	0.99
24-01	1,444	1.49	206	2.28	232	0.76	203	1.62	10	0.54	12	0.91
01-02	872	0.90	128	1.42	194	0.64	230	1.83	3	0.16	7	0.53
02-03	789	0.79	154	1.70	201	0.66	234	1.87	3	0.16	10	0.76
03-04	579	0.60	128	1.42	140	0.46	268	2.12	0	0.00	7	0.53
04-05	581	0.60	178	1.97	273	0.90	355	2.83	6	0.43	2	0.15
05-06	737	0.76	94	1.04	355	1.17	398	3.18	14	0.76	10	0.76
06-07	2,551	2.63	189	2.09	763	2.51	575	4.59	55	2.98	86	6.53
24小時合計	96,889	100	9,041	100.00	30,440	100.00	12,535	100.00	1,847	100.00	1,316	100.00
總計	85,960	87.99	7,529	83.28	27,527	90.43	10,050	80.18	1,706	82.37	1,169	88.83
								133,327		87.60		

表 2.3 重慶大橋屏槽線交通流量時變化表 (續 2)

車種	自用小型車		計程車		小貨車		大貨車		定額大客車		非定額大客車		特種車		甲種車合計		機車		腳踏車		乙種車合計		甲乙種車總計		小客車當量總計	
	輛/小時	百分比	輛/小時	百分比	輛/小時	百分比	輛/小時	百分比	輛/小時	百分比	輛/小時	百分比	輛/小時	百分比	輛/小時	百分比	輛/小時	百分比	輛/小時	百分比	輛/小時	百分比	輛/小時	百分比	輛/小時	百分比
07-08	1,492	10.85	237	5.56	394	5.66	37	4.55	2	25.00	2	11.76	1	50.00	2,228	8.44	2,089	13.49	16	11.85	2,115	13.47	4,343	10.31	3244	9.52
08-09	1,422	10.34	349	8.19	480	6.89	44	5.41	1	12.50	2	11.76	0	0.00	2,353	8.91	1,557	10.00	3	2.22	1,560	9.94	3,913	9.29	3102	9.10
09-10	685	4.98	489	11.48	429	6.16	73	8.99	1	12.50	0	0.00	0	0.00	1,721	6.51	492	3.16	2	1.48	494	3.14	2,215	5.26	1961	5.75
10-11	688	5.01	217	5.09	553	7.94	60	7.38	0	0.00	2	11.76	0	0.00	1,557	5.89	316	2.03	2	1.48	318	2.02	1,875	4.45	1710	5.01
11-12	634	4.61	212	4.97	476	6.84	75	9.23	0	0.00	2	11.76	0	0.00	1,556	5.44	639	4.10	4	2.96	643	4.09	2,079	4.94	1759	5.16
12-13	605	4.40	206	4.83	389	5.30	67	8.25	0	0.00	0	0.00	1	50.00	1,271	4.81	401	2.57	3	2.22	404	2.57	1,675	3.97	1485	4.35
13-14	690	5.02	166	3.88	474	6.81	74	9.11	0	0.00	0	0.00	0	0.00	1,429	5.41	497	3.19	0	0.00	497	3.16	1,926	4.57	1690	4.95
14-15	779	5.66	237	5.56	649	9.32	71	8.74	0	0.00	3	17.64	0	0.00	1,786	6.76	690	4.37	2	1.48	692	4.34	2,468	5.86	2117	6.21
15-16	763	5.55	231	5.42	596	8.56	64	7.88	0	0.00	1	5.88	0	0.00	1,686	6.29	701	4.50	3	2.22	704	4.46	2,382	5.68	2040	5.98
16-17	909	6.61	311	7.30	640	9.19	66	8.12	1	12.50	1	5.88	0	0.00	1,576	7.49	847	5.44	20	14.81	867	5.52	2,845	6.75	2400	7.03
17-18	1,209	8.79	370	8.66	626	8.99	53	6.52	2	25.00	1	5.88	0	0.00	2,325	8.80	2,024	13.01	26	20.74	2,052	13.07	4,377	10.39	3315	9.73
18-19	1,096	7.37	296	6.94	428	6.15	46	5.66	0	0.00	2	11.76	0	0.00	1,907	7.22	1,477	9.49	13	9.62	1,920	9.49	3,397	8.06	2637	7.74
19-20	776	5.28	238	5.58	266	3.82	26	3.20	0	0.00	0	0.00	0	0.00	1,274	4.82	847	5.44	5	3.70	852	5.43	2,126	5.05	1685	4.97
20-21	663	4.82	234	5.49	222	3.19	22	2.70	0	0.00	0	0.00	0	0.00	1,132	4.36	860	5.52	0	5.92	866	5.53	2,025	4.81	1586	4.65
21-22	645	4.69	188	4.41	188	2.70	20	2.46	1	12.50	1	5.88	0	0.00	1,076	4.07	986	6.33	14	10.37	1,090	6.37	2,076	4.93	1554	4.56
22-23	739	5.37	278	6.52	167	2.40	14	1.72	0	0.00	0	0.00	0	0.00	1,214	4.59	1,132	7.27	12	8.88	1,144	7.29	2,358	5.60	1777	5.21
24小時合計	13,745	100.00	4,259	100.00	6,957	100.00	612	90.00	8	100.00	17	100.00	2	100.00	26,400	100.00	5,555	100.00	135	100.00	15,680	100.00	42,090	100.00	34066	100.0

表 2.3 台北大橋屏權線交通流量時變化表 (續 3)

車種	自用客車		計程車		小貨車		大貨車		定期大客車		非定期大客車		貨物車		甲種車合計		乙種車合計		警備車		國庫		甲乙種車合計		小客車當量數統計	
	輛/小時	百分比	輛/小時	百分比	輛/小時	百分比	輛/小時	百分比	輛/小時	百分比	輛/小時	百分比	輛/小時	百分比	輛/小時	百分比	輛/小時	百分比	輛/小時	百分比	輛/小時	百分比	輛/小時	百分比	輛/小時	百分比
07-08	1503	6.94	685	4.01	314	4.18	1	0.31	380	6.07	1	1.00	1	5	2.885	5.61	11,013	11.87	6	13.63	11,019	11.87	13,904	9.54	8507	8.55
08-09	1464	6.76	811	4.74	398	5.32	12	3.72	372	7.90	3	3.00	0	0	3,061	5.95	7,942	8.56	4	9.09	7,946	8.56	11,007	7.63	7228	7.20
09-10	1446	6.67	1288	7.42	573	7.64	16	4.96	352	7.48	6	6.00	3	15	3,684	7.13	5,244	5.65	0	0	5,244	5.65	8,908	6.18	6476	6.45
10-11	1113	5.14	1351	7.90	879	11.80	42	13.04	405	8.61	15	15.00	2	10	3,607	7.41	4,205	4.53	1	2.27	4,206	4.53	8,013	5.55	6143	6.12
11-12	1238	5.71	1289	7.54	678	9.04	38	11.80	313	6.65	9	9.00	1	5	3,566	6.94	3,370	3.63	3	6.81	3,373	3.63	6,939	4.81	5434	5.41
12-13	1172	5.41	1390	8.13	656	8.75	30	9.31	288	6.14	13	13.00	0	0	3,550	6.91	3,261	3.51	6	13.63	3,267	3.52	6,817	4.73	5350	5.33
13-14	1091	5.03	1188	6.95	621	8.28	31	9.62	250	5.31	9	9.00	3	15	3,193	6.21	3,943	4.25	1	2.27	3,944	4.25	7,137	4.95	5313	5.29
14-15	1500	6.92	1450	8.48	740	9.87	32	9.83	267	5.67	2	2.00	1	5	3,992	7.77	5,522	5.95	8	18.18	5,530	5.96	9,522	6.60	6908	6.88
15-16	1281	5.91	1197	7.00	595	7.93	20	6.21	277	5.88	2	2.00	0	0	3,372	6.56	6,054	6.53	2	4.54	6,056	6.52	9,428	6.54	6550	6.52
16-17	1138	5.25	1014	5.93	461	6.15	23	7.14	263	5.59	1	1.00	3	15	2,903	5.65	6,839	7.37	3	6.81	6,842	7.37	9,745	6.76	6471	6.44
17-18	1199	5.53	984	5.76	423	5.64	15	4.65	302	6.42	11	11.00	2	10	2,936	5.71	9,173	9.89	8	18.18	9,181	9.89	12,117	8.40	7693	7.66
18-19	1387	6.40	988	5.79	408	5.45	14	4.34	324	6.88	7	7.00	1	5	3,131	6.09	9,124	9.84	1	2.27	9,125	9.83	12,256	8.50	7867	7.84
19-20	1569	7.24	787	4.60	228	3.04	9	2.79	267	5.67	10	10.00	1	5	2,871	5.58	5,486	5.91	0	0	5,486	5.91	8,357	5.79	5758	5.73
20-21	1572	7.26	957	5.60	200	2.66	15	4.65	230	4.89	5	5.00	2	10	2,981	5.80	4,865	5.24	1	2.27	4,866	5.24	7,847	5.44	5541	5.52
21-22	1518	7.01	908	5.31	172	2.29	15	4.65	217	4.61	4	4.00	0	0	2,834	5.51	3,901	4.20	0	0	3,901	4.20	6,735	4.67	4903	4.88
22-23	1456	6.72	812	4.75	147	1.96	9	2.79	195	4.14	2	2.00	0	0	2,821	5.10	2,767	2.98	0	0	2,767	2.98	5,368	3.73	4106	4.08
總計/小時合計	21,647	100.00	17,080	100.00	7,495	100.00	322	100.0	4,703	100.00	100	100.00	20	100	51,367	100.00	92,708	100.00	44	100.00	92,753	100.00	144,120	100.00	100,326	100.00

表 2.3 忠孝大橋屏線交通流量時變化表 (續 4)

車道	自用小型車		計程車		小貨車		大貨車		空座大客車		非空座大客車		計總車		平均車合計		機車		腳踏車		乙類車合計		甲乙類車合計		小客車實數統計	
	輛/小時	百分比	輛/小時	百分比	輛/小時	百分比	輛/小時	百分比	輛/小時	百分比	輛/小時	百分比	輛/小時	百分比	輛/小時	百分比	輛/小時	百分比	輛/小時	百分比	輛/小時	百分比	輛/小時	百分比	輛/小時	百分比
07-08	2,300	7.02	708	4.52	541	4.92	34	5.48	178	7.41	88	4.34	6	4.84	3,657	6.00	4,747	10.22	17	8.28	4,764	10.21	8,621	7.77	6,397	7.08
08-09	2,554	7.87	729	4.72	512	4.66	32	5.14	161	6.70	85	4.19	14	8.48	4,097	6.37	5,707	12.29	20	9.75	5,727	12.27	9,824	8.85	7,114	7.88
09-10	1,669	5.14	1,124	7.18	693	6.31	32	5.14	149	6.20	58	2.86	20	12.12	3,745	5.82	2,106	4.70	5	2.43	2,191	4.69	5,936	5.35	4,980	5.51
10-11	1,666	5.13	926	5.93	833	7.58	26	4.18	117	4.87	118	5.82	12	7.77	3,700	5.75	1,648	3.54	8	3.90	1,656	3.55	5,356	4.83	4,671	5.17
11-12	1,827	5.63	1,138	7.27	882	8.12	33	5.30	122	5.09	138	6.81	14	8.48	4,164	6.46	1,486	3.22	5	2.43	1,501	3.21	5,665	5.10	5,075	5.62
12-13	1,590	4.87	1,061	6.78	587	5.43	35	5.62	126	5.33	110	5.43	18	9.88	3,527	5.48	1,514	3.28	11	5.36	1,525	3.26	5,052	4.55	4,442	4.92
13-14	1,880	5.80	944	6.03	756	6.88	21	3.37	128	5.33	112	5.53	15	9.08	3,856	6.00	1,882	4.00	9	4.38	1,871	4.01	5,727	5.16	4,937	5.48
14-15	2,040	6.29	982	6.33	922	8.38	37	5.94	144	6.00	148	7.30	11	6.66	4,294	6.68	1,984	4.27	14	6.82	1,988	4.26	6,292	5.67	5,489	6.05
15-16	2,251	6.13	1,008	6.44	964	8.78	31	4.98	156	6.58	144	7.11	15	9.08	4,306	6.70	1,866	4.01	10	4.87	1,876	4.02	6,184	5.57	5,428	6.01
16-17	2,072	6.38	928	5.93	730	6.64	21	3.37	131	5.45	137	6.76	8	4.84	4,027	6.26	3,187	6.86	20	9.75	3,207	6.87	7,234	6.52	5,783	6.40
17-18	2,879	8.26	1,371	8.76	818	7.45	13	2.09	183	7.62	173	8.54	3	1.81	5,240	8.15	5,281	11.37	33	16.0	5,314	11.39	10,554	9.51	8,885	9.85
18-19	2,851	8.10	968	6.18	743	6.76	15	2.41	182	7.58	200	9.87	7	4.24	5,068	7.88	5,330	11.47	12	5.85	5,342	11.45	10,408	9.38	7,943	8.79
19-20	2,882	8.45	855	5.46	619	5.63	18	2.57	145	6.04	164	8.09	11	6.66	3,902	6.07	3,060	6.58	12	5.85	3,072	6.58	8,974	8.28	5,612	6.21
20-21	1,781	5.43	975	6.23	483	4.21	57	9.16	136	5.66	134	6.61	4	2.42	3,330	5.49	2,401	5.17	9	4.38	2,410	5.16	5,940	5.36	4,903	5.43
21-22	1,765	5.50	947	6.05	385	3.50	113	18.16	192	8.09	121	5.97	5	3.03	3,548	5.52	2,231	4.80	15	7.31	2,246	4.81	5,794	5.22	4,889	5.41
22-23	1,569	4.84	961	6.14	511	4.65	106	17.04	146	6.08	95	4.69	2	1.21	3,380	5.27	1,934	4.16	5	2.43	1,938	4.15	5,329	4.80	4,535	5.02
總計	32,413	100.00	15,647	100.00	10,979	100.00	622	100.00	2,400	100.00	2,025	100.00	165	100.00	64,251	100.00	48,434	100.00	205	100.00	48,638	100.00	110,880	100.00	90,259	100.00

表 2.3 中興大橋屏權線交通流量時變化表 (續 5)

車種	自用小客車		計程車		小貨車		大貨車		遊覽大客車		遊覽大客車		特種車		中國車合計		機車		腳踏車		乙種車合計		甲乙種車總計		小客車當量總計	
	輛/小時	百分比	輛/小時	百分比	輛/小時	百分比	輛/小時	百分比	輛/小時	百分比	輛/小時	百分比	輛/小時	百分比	輛/小時	百分比	輛/小時	百分比	輛/小時	百分比	輛/小時	百分比	輛/小時	百分比	輛/小時	百分比
07-08	1,456	8.89	536	5.83	582	7.20	33	7.48	154	6.36	18	7.85	8	6.77	2,797	7.49	4,564	15.82	41	31.29	4,605	15.89	7,402	11.10	5210	9.71
08-09	2,255	13.77	965	10.13	689	8.39	34	7.70	188	7.81	19	8.08	9	7.62	4,160	11.14	3,745	12.82	17	12.97	3,762	12.82	7,922	11.88	6171	11.50
09-10	1,002	6.11	629	6.80	561	6.83	38	8.61	169	6.96	28	11.91	8	6.77	2,435	6.52	1,278	4.37	4	3.05	1,282	4.36	3,717	5.57	3202	5.96
10-11	932	5.89	672	7.06	590	7.18	23	5.21	154	6.36	19	8.08	6	5.08	2,396	6.42	734	2.51	3	2.29	737	2.51	3,133	4.69	2660	5.34
11-12	721	4.40	558	5.86	582	6.84	22	4.98	139	5.74	10	4.25	7	5.83	2,019	5.41	770	2.63	1	0.76	771	2.62	2,790	4.18	2497	4.65
12-13	796	4.86	477	5.01	545	6.83	40	9.07	137	5.66	15	6.38	8	6.77	2,018	5.40	845	2.89	0		845	2.87	2,863	4.29	2545	4.74
13-14	721	4.40	478	5.02	473	5.75	42	9.52	131	5.41	11	4.68	2	1.69	1,859	4.97	971	3.32	3	2.29	974	3.31	2,832	4.24	2439	4.54
14-15	842	5.14	534	5.68	493	6.00	31	7.02	136	5.62	16	6.80	7	5.93	2,059	5.51	1,345	4.60	6	4.58	1,351	4.60	3,410	5.11	2833	5.28
15-16	941	5.74	560	5.88	537	6.53	31	7.02	138	5.70	12	5.10	12	10.16	2,231	5.97	1,514	5.18	5	3.81	1,519	5.17	3,750	5.62	3093	5.76
16-17	909	5.55	615	6.46	583	7.09	37	8.39	144	5.95	25	10.83	12	10.16	2,325	6.23	1,765	6.04	10	7.63	1,775	6.04	4,100	6.15	3328	6.20
17-18	1,422	8.68	686	7.20	603	7.34	39	8.84	175	7.23	26	11.06	12	10.16	2,983	7.93	2,773	9.49	18	13.74	2,791	9.51	5,754	8.63	4491	8.36
18-19	1,182	7.27	624	6.55	529	6.44	20	4.53	172	7.11	8	3.82	7	5.93	2,553	6.84	2,444	8.36	4	3.05	2,448	8.34	5,001	7.50	3885	7.23
19-20	856	5.22	554	5.81	358	4.37	15	3.40	176	7.27	11	4.88	6	5.08	1,977	5.29	1,735	5.93	9	6.87	1,744	5.94	3,721	5.58	2956	5.50
20-21	803	4.90	505	5.30	373	4.54	17	3.85	132	5.45	6	2.55	6	5.08	1,842	4.93	1,514	5.18	7	5.34	1,521	5.18	3,363	5.04	2686	5.00
21-22	830	5.06	613	6.43	420	5.11	7	1.58	141	5.83	7	2.97	7	5.93	2,025	5.42	1,492	5.10	1	0.76	1,493	5.06	3,518	5.27	2856	5.32
22-23	688	4.26	513	5.38	303	3.68	12	2.72	131	5.41	3	1.27	1	0.84	1,661	4.45	1,722	5.89	2	1.52	1,724	5.87	3,385	5.07	2597	4.84
總計	6,376	100.00	9,519	100.00	8,212	100.00	441	100.00	2,418	100.00	235	100.00	118	100.00	37,319	100.00	28,211	100.00	131	100.00	29,342	100.00	66,661	100.00	53655	100.00

表 2.3 華江大橋屏欄線交通流量時變化表 (續 6)

車種	日間小客車		計程車		小貨車		大貨車		定期大客車		特種車		平穩車合計		機車		腳踏車		乙類車合計		甲乙類車合計		小客車單量統計			
	輛/小時	百分比	輛/小時	百分比	輛/小時	百分比	輛/小時	百分比	輛/小時	百分比	輛/小時	百分比	輛/小時	百分比	輛/小時	百分比	輛/小時	百分比	輛/小時	百分比	輛/小時	百分比	輛/小時	百分比		
時間																										
07-08	2,445	8.48	553	4.18	456	4.13	27	5.18	138	6.13	20	8.96	3	5.00	3,642	6.48	6,183	10.15	16	6.10	6,199	10.13	9,841	8.38	8837	7.74
08-09	2,175	7.54	735	5.55	547	4.95	38	7.29	198	8.70	14	6.27	3	5.00	3,708	6.60	6,543	10.74	9	3.43	6,552	10.71	10,260	8.74	7111	8.05
09-10	1,528	5.30	970	7.33	715	6.47	42	8.06	171	7.58	3	1.34	7	11.66	3,436	6.12	2,628	4.31	7	2.67	2,635	4.30	6,071	5.17	4889	5.51
10-11	1,385	4.80	775	5.49	749	6.76	39	7.48	143	6.35	33	14.7	6	10.00	3,081	5.48	1,961	3.21	16	6.10	1,977	3.23	5,059	4.31	4183	4.73
11-12	1,490	5.17	789	5.96	769	6.96	25	4.79	124	5.50	13	5.82	4	6.66	3,214	5.72	1,485	2.43	15	5.72	1,500	2.45	4,714	4.01	4049	4.58
12-13	1,386	4.84	959	7.25	713	6.46	25	7.79	115	5.10	20	8.96	2	3.33	3,230	5.75	1,976	3.24	22	8.39	1,998	3.26	5,228	4.45	4311	4.88
13-14	1,761	6.11	782	5.91	781	7.07	34	6.52	124	5.50	7	3.13	6	10.00	3,495	6.22	2,776	4.55	11	4.19	2,787	4.55	6,282	5.35	4977	5.63
14-15	1,651	5.73	708	5.35	670	6.07	28	5.37	117	5.19	11	4.93	5	8.33	3,190	5.68	2,508	4.11	17	6.48	2,526	4.12	5,716	4.87	4536	5.13
15-16	1,710	5.93	797	6.02	792	7.17	27	5.18	152	6.75	5	2.24	4	6.66	3,487	6.21	3,452	5.66	23	8.77	3,475	5.68	6,362	5.93	5321	6.02
16-17	1,798	6.24	1,074	8.12	919	8.32	37	7.10	145	6.44	13	5.82	3	5.00	3,989	7.10	3,544	5.81	35	13.35	3,579	5.85	7,558	6.45	5879	6.66
17-18	2,008	6.97	989	7.47	752	6.81	39	7.48	138	6.13	26	11.85	5	8.33	3,958	7.05	6,032	9.90	33	12.59	6,065	9.91	10,023	8.54	7697	8.04
18-19	2,081	7.22	943	7.13	706	6.39	45	8.63	174	7.72	12	5.38	3	5.00	3,964	7.06	6,275	10.30	31	11.83	6,306	10.30	10,270	8.75	7236	8.19
19-20	2,018	7.00	979	7.40	721	6.53	53	10.17	144	6.39	17	7.62	2	3.33	3,934	7.00	4,389	7.20	9	3.43	4,398	7.18	8,332	7.10	6242	7.07
20-21	1,882	6.53	829	6.26	606	5.50	31	5.95	131	5.81	8	3.58	4	6.66	3,493	6.22	4,204	6.90	11	4.19	4,215	6.89	7,708	6.57	5690	6.44
21-22	1,857	6.44	652	4.93	566	5.12	14	2.68	137	6.06	15	6.72	3	5.00	3,244	5.77	4,359	7.15	3	1.14	4,362	7.13	7,606	6.48	5511	6.24
22-23	1,625	5.64	738	5.58	572	5.18	17	3.26	102	4.53	6	2.69	0	0.00	3,060	5.45	2,995	4.26	4	1.52	2,989	4.24	5,659	4.82	4422	5.00
總計	26,811	100.00	13,223	100.00	11,036	100.00	521	100.00	2,751	100.00	223	100.00	60	100.00	56,125	100.00	69,911	100.00	262	100.00	61,173	100.00	117,298	100.00	86,268	100.00

表 2.3 光復大橋屏權線交通流量時變化表 (續 7)

車道 時間	自用小客車		計程車		小貨車		大貨車		遊覽大客車		非遊覽大客車		特種車		外國車合計		總車		總車率		乙種車合計		甲乙種車合計		小客車當量換算計	
	輛/小時	百分比	輛/小時	百分比	輛/小時	百分比	輛/小時	百分比	輛/小時	百分比	輛/小時	百分比	輛/小時	百分比	輛/小時	百分比	輛/小時	百分比	輛/小時	百分比	輛/小時	百分比	輛/小時	百分比	輛/小時	百分比
07-08	1,586	8.14	415	3.16	344	3.31	15	7.73	73	6.27	17	13.28	2	3.22	2,452	5.50	4,259	8.98	96	15.31	4,355	9.07	6,807	7.35	4684	6.75
08-09	1,741	8.93	728	5.66	661	6.36	14	7.21	99	8.50	2	1.56	9	14.51	3,294	7.40	4,513	9.52	67	10.66	4,580	9.54	7,074	8.51	5651	8.15
09-10	1,056	5.42	635	4.84	697	6.71	10	5.15	93	7.98	4	3.12	5	8.06	2,500	5.61	2,103	4.44	21	3.34	2,124	4.42	4,624	4.99	3621	5.22
10-11	1,078	5.53	967	7.38	878	8.45	11	5.67	91	7.81	9	7.03	6	9.67	3,040	6.82	1,658	3.50	23	3.66	1,681	3.50	4,721	5.10	3942	5.68
11-12	1,042	5.34	960	7.33	872	8.39	20	10.30	80	6.87	11	8.58	1	1.61	2,986	6.70	1,500	3.20	14	2.23	1,534	3.19	4,520	4.88	3810	5.49
12-13	906	4.65	807	6.16	774	6.97	8	4.12	64	5.49	4	3.12	5	8.06	2,518	5.65	1,655	3.49	17	2.71	1,672	3.48	4,190	4.53	3397	4.90
13-14	1,006	5.16	890	6.79	811	7.80	18	9.27	51	4.38	3	2.34	3	4.83	2,782	6.25	2,216	4.67	25	3.98	2,241	4.67	5,023	5.43	3942	5.68
14-15	1,163	5.97	944	7.20	897	8.63	13	6.70	69	5.92	7	5.46	3	4.83	3,086	6.95	2,738	5.78	32	5.10	2,770	5.77	5,886	6.34	4509	6.53
15-16	1,133	6.12	869	6.66	821	8.55	20	10.30	80	6.87	7	5.46	8	12.90	3,086	6.95	2,826	6.17	41	6.53	2,967	6.18	6,063	6.55	4641	6.69
16-17	1,166	5.98	866	6.84	821	7.90	19	9.79	75	6.44	14	10.93	3	4.83	2,994	6.72	3,344	7.06	40	6.37	3,384	7.05	6,378	6.89	4743	6.94
17-18	1,379	7.07	782	5.97	648	6.23	18	9.27	75	6.44	18	14.06	6	9.83	2,896	6.57	5,465	11.58	100	15.94	5,565	11.63	8,511	9.20	5760	8.33
18-19	1,615	8.29	810	6.18	592	5.69	4	2.06	79	6.78	13	10.15	0	0.00	3,113	6.98	4,754	10.03	62	9.88	4,816	10.03	7,929	8.57	5589	8.03
19-20	1,233	6.32	927	7.07	483	4.74	1	0.51	64	5.49	10	7.81	3	4.83	2,731	6.13	3,020	6.37	25	3.98	3,045	6.34	5,776	6.24	4294	6.19
20-21	1,189	6.10	954	7.28	401	3.86	17	8.76	66	5.67	5	3.90	3	4.83	2,635	5.91	2,597	5.38	22	3.50	2,579	5.37	5,214	5.63	3972	5.73
21-22	1,151	5.90	840	6.41	404	3.88	4	2.06	64	5.49	2	1.56	3	4.83	2,468	5.54	2,790	5.69	23	3.66	2,813	5.86	5,281	5.70	3913	5.64
22-23	976	5.01	602	4.59	755	2.45	2	1.03	41	3.52	2	1.56	2	3.22	1,880	4.22	1,818	3.83	19	3.03	1,837	3.82	3,717	4.01	2823	4.07
總計	19,490	100.00	13,086	100.00	10,387	100.00	194	100.00	1,154	100.00	128	100.00	62	100.00	44,511	100.00	47,356	100.00	627	100.00	47,983	100.00	92,494	100.00	69,306	100.00

表 2.3 華中大橋屏槽線交通流量時變化表 (續 8)

時間	自用/小客車		計開車		小貨車		大貨車		空閒/大客車		特定/大客車		特種車		甲種車合計		乙種車合計		甲乙總車總計		小客車當量總計	
	輛/小時	百分比	輛/小時	百分比	輛/小時	百分比	輛/小時	百分比	輛/小時	百分比	輛/小時	百分比	輛/小時	百分比	輛/小時	百分比	輛/小時	百分比	輛/小時	百分比	輛/小時	百分比
07-08	1,434	9.76	325	4.28	469	5.71	22	5.05	83	8.38	6	16.21	5	10.00	2,343	7.25	4,331	12.08	22	6.19	4,353	12.02
08-09	1,179	8.02	437	5.76	498	6.08	34	7.81	102	7.84	5	13.51	3	6.00	2,258	6.89	3,740	10.43	49	13.80	3,789	10.46
09-10	865	5.88	457	6.02	619	7.55	36	8.27	103	7.82	1	2.70	5	10.00	2,086	6.46	1,545	4.30	20	5.63	1,565	4.32
10-11	840	5.71	498	6.57	728	8.89	38	8.73	97	7.46	0	0.00	1	2.00	2,202	6.82	1,238	3.45	20	5.63	1,258	3.47
11-12	798	5.35	500	6.59	627	7.65	43	9.88	76	5.84	1	2.70	3	6.00	1,975	6.11	1,337	3.72	19	5.35	1,356	3.74
12-13	737	5.01	575	7.58	539	6.58	34	7.81	87	6.69	0	0.00	4	8.00	1,978	6.12	1,350	3.76	17	4.78	1,367	3.77
13-14	768	5.22	436	5.75	570	6.96	43	9.88	90	6.92	2	5.40	7	14.00	1,916	5.93	1,509	4.20	23	6.47	1,532	4.23
14-15	780	5.31	487	6.42	624	7.62	37	8.50	78	6.00	0	0.00	9	18.00	2,015	6.24	1,639	4.57	20	5.63	1,659	4.59
15-16	875	5.95	515	6.77	727	8.87	33	7.58	83	6.30	1	2.70	2	4.00	2,236	6.92	2,170	6.05	28	7.32	2,196	6.06
16-17	896	6.10	507	6.68	695	8.24	20	4.59	112	8.61	1	2.70	2	4.00	2,213	6.85	2,731	7.61	23	6.47	2,754	7.60
17-18	1,065	7.25	482	6.35	478	5.83	30	6.80	96	7.38	14	37.83	5	10.00	2,170	6.72	3,926	10.95	51	14.36	3,977	10.98
18-19	1,013	6.89	453	5.97	319	3.89	13	2.98	76	5.84	4	10.61	2	4.00	1,880	5.82	2,972	8.29	30	8.45	3,002	8.29
19-20	852	5.80	472	6.22	407	4.97	18	4.13	72	5.53	1	2.70	0	0.00	1,822	5.64	2,205	6.15	12	3.38	2,217	6.12
20-21	1,020	6.94	458	6.04	268	3.27	12	2.75	49	3.76	1	2.70	2	4.00	1,810	5.80	1,735	4.83	8	2.25	1,743	4.81
21-22	850	5.78	468	6.17	236	2.88	7	1.60	47	3.61	0	0.00	0	0.00	1,608	4.98	2,075	5.78	5	1.40	2,080	5.74
22-23	788	5.36	509	6.71	405	4.94	15	3.44	49	3.76	0	0.00	0	0.00	1,766	5.47	1,347	3.75	10	2.81	1,357	3.74
總計	14,687	100.00	7,579	100.00	8,188	100.00	435	100.00	1,390	100.00	37	100.00	50	100.00	32,276	100.00	35,650	100.00	355	100.00	36,205	100.00
百分比																						
總計																						

表 2.3 中正橋層層線交通流量時變化表 (續 9)

車 次	自南/客車		計 程 車		小 貨 車		大 貨 車		定期大客車		非定期大客車		特 種 車		中 國 車 合 計		機 車		聯 運 車		乙 國 車 合 計		甲 乙 國 車 合 計		小 客 車 及 貨 車 合 計		
	輛/小時	百分比	輛/小時	百分比	輛/小時	百分比	輛/小時	百分比	輛/小時	百分比	輛/小時	百分比	輛/小時	百分比	輛/小時	百分比	輛/小時	百分比	輛/小時	百分比	輛/小時	百分比	輛/小時	百分比	輛/小時	百分比	輛/小時
07-08	3,663	9.50	674	2.09	493	4.12	9	7.14	184	5.13	35	6.73	7	12.96	5,065	5.82	6,797	8.92	216	14.00	7,013	9.02	12,078	7.33	8693	6.79	
08-09	3,060	7.94	1,022	3.17	538	4.50	8	6.35	271	7.56	50	9.62	8	14.81	4,957	5.70	8,850	11.62	177	11.47	9,027	11.62	13,984	8.49	9643	7.53	
09-10	1,666	4.32	1,208	4.06	605	5.06	5	3.97	269	7.50	37	7.12	4	7.41	3,894	4.47	3,212	4.22	72	4.67	3,284	4.23	7,178	4.36	5696	4.45	
10-11	1,662	4.31	1,076	5.82	912	7.63	5	3.97	242	6.75	44	8.46	8	14.81	4,749	5.46	2,395	3.14	47	3.05	2,442	3.14	7,191	4.36	6124	4.78	
11-12	1,529	3.97	1,667	5.79	977	8.17	7	5.56	237	6.61	36	6.92	3	5.56	4,656	5.35	2,390	3.14	40	2.59	2,430	3.13	7,066	4.30	6014	4.70	
12-13	1,442	3.74	1,812	5.62	764	6.39	3	2.38	220	6.13	35	6.73	2	3.70	4,278	4.92	2,590	3.41	49	3.18	2,647	3.41	6,925	4.20	5733	4.48	
13-14	1,971	5.11	1,609	4.99	956	8.00	6	4.76	206	5.74	26	5.00	2	3.70	4,776	5.49	2,747	3.61	63	4.06	2,810	3.62	7,586	4.60	6302	4.92	
14-15	1,835	4.76	1,656	5.14	953	7.97	3	2.38	200	5.58	43	8.27	1	1.85	4,683	5.39	2,879	3.78	76	4.93	2,955	3.80	7,648	4.64	6295	4.92	
15-16	1,483	3.85	1,682	5.25	810	6.77	6	4.76	195	5.44	26	5.00	0	0.00	4,212	4.84	3,443	4.52	57	3.69	3,500	4.50	7,712	4.68	6076	4.74	
16-17	1,771	4.59	1,750	5.43	844	7.06	8	6.35	222	6.19	15	2.88	0	0.00	4,610	5.30	3,785	4.97	105	6.80	3,890	5.01	8,500	5.16	6678	5.21	
17-18	2,356	6.11	1,595	4.92	846	5.40	8	6.35	243	6.77	64	12.31	3	5.56	4,905	5.64	6,209	8.15	117	7.58	6,326	8.14	11,231	6.82	8229	6.43	
18-19	2,590	6.72	1,379	4.28	506	4.23	6	4.76	202	5.63	29	5.58	2	3.70	4,714	5.42	5,908	7.76	75	4.86	5,983	7.70	10,687	6.49	7826	6.11	
19-20	2,122	5.50	1,703	5.78	508	4.25	7	5.56	180	5.02	13	2.50	1	1.85	4,534	5.21	4,187	5.50	55	3.56	4,242	5.46	8,776	5.33	6756	5.28	
20-21	1,696	4.40	1,763	5.47	448	3.73	5	3.97	153	4.27	3	0.58	3	5.56	4,089	4.68	3,422	4.49	54	3.50	3,476	4.47	7,545	4.58	5891	4.60	
21-22	1,807	4.69	1,736	5.39	415	3.47	3	2.38	157	4.38	2	0.38	1	1.85	4,121	4.73	4,178	5.48	55	3.56	4,233	5.45	8,354	5.07	6320	4.93	
22-23	1,755	4.55	1,724	5.35	287	2.40	3	2.38	153	4.27	10	1.92	3	5.56	3,935	4.52	4,169	5.47	25	1.62	4,194	5.40	8,129	4.93	6116	4.78	
23-24	1,215	3.15	1,587	4.92	185	1.55	1	0.79	78	2.17	1	0.19	0	0.00	3,067	3.52	1,916	2.52	20	1.30	1,936	2.49	5,003	3.04	4075	3.18	
24-01	689	1.79	1,183	3.67	162	1.35	3	2.38	0	0.00	3	0.58	1	1.85	2,041	2.35	1,282	1.68	14	0.91	1,296	1.67	3,337	2.03	2693	2.10	
01-02	455	1.18	894	2.77	84	0.70	4	3.17	0	0.00	0	0.00	0	0.00	1,437	1.65	701	0.92	3	0.19	704	0.91	2,141	1.30	1791	1.40	
02-03	511	1.33	826	2.56	90	0.75	2	1.59	0	0.00	0	0.00	1	1.85	1,430	1.64	461	0.61	4	0.26	465	0.60	1,895	1.15	1665	1.30	
03-04	346	0.90	602	1.87	58	0.49	2	1.59	0	0.00	0	0.00	1	1.85	1,008	1.16	360	0.47	22	1.43	382	0.49	1,391	0.84	1202	0.94	
04-05	256	0.66	403	1.25	133	1.11	10	7.94	1	0.03	1	0.19	2	3.70	806	0.93	298	0.38	28	1.81	316	0.41	1,122	0.68	972	0.76	
05-06	550	1.43	612	1.90	234	1.96	8	6.35	24	0.67	11	2.12	0	0.00	1,439	1.65	561	0.74	75	4.86	636	0.82	2,075	1.26	1779	1.39	
06-07	2,131	5.53	964	2.99	351	2.94	4	3.17	150	4.18	36	6.92	1	1.85	3,637	4.18	3,434	4.51	94	6.09	3,528	4.54	7,165	4.35	5497	4.29	
24小時 合 計	38,561	100.00	32,229	100.00	11,957	100.00	176	100.00	3,587	100.00	520	100.00	54	100.00	87,034	100.00	76,172	100.00	1,543	100.00	77,715	100.00	164,749	100.00	128,662	100.00	
總計	32,406	84.04	25,158	78.06	10,660	88.15	92	73.02	3,334	92.95	468	90.00	48	88.89	72,168	82.92	67,188	88.18	1,283	83.15	68,452	88.08	140,620	85.35	103,989	84.64	

表 2.3 永福橋原線線交通流量時變化表 (續 10)

車種	自用小客車		計程車		小貨車		大貨車		定期大客車		非定期大客車		待檢車		機車		腳踏車		乙類車合計		甲乙類車總計		小客車當量總計	
	輛/小時	百分比	輛/小時	百分比	輛/小時	百分比	輛/小時	百分比	輛/小時	百分比	輛/小時	百分比	輛/小時	百分比	輛/小時	百分比	輛/小時	百分比	輛/小時	百分比	輛/小時	百分比	輛/小時	百分比
07-08	1,414	12.09	339	5.70	210	8.83	11	15.28	3	4.05	3	8.57	16	44.44	2,004	10.13	3,363	12.68	3,455	12.78	5,459	11.66	3756	11.24
08-09	908	8.86	451	7.58	194	7.45	9	12.50	3	4.05	1	2.86	6	16.67	1,642	8.30	2,753	10.54	2,833	10.48	4,475	9.56	3071	9.19
09-10	753	6.76	544	9.14	190	7.68	5	6.94	4	5.41	0	0.00	4	11.11	1,500	7.56	959	3.67	994	3.68	2,494	5.33	2006	6.00
10-11	511	4.56	484	8.14	213	8.82	2	2.78	5	6.76	1	2.86	4	11.11	1,220	6.17	728	2.79	742	2.74	1,962	4.19	1569	4.78
11-12	438	3.93	363	6.10	157	6.36	2	2.78	5	6.76	1	2.86	3	8.33	988	4.90	742	2.84	759	2.80	1,727	3.69	1355	4.05
12-13	416	3.73	331	5.57	139	5.63	2	2.78	3	4.05	0	0.00	0	0.00	881	4.50	641	2.45	663	2.45	1,554	3.32	1225	3.66
13-14	358	3.21	291	4.89	126	5.10	3	4.17	6	8.11	0	0.00	0	0.00	784	3.96	686	3.39	925	3.42	1,709	3.65	1251	3.74
14-15	427	3.83	306	5.14	209	8.46	5	6.94	6	8.11	1	2.86	0	0.00	954	4.82	1,070	4.10	1,110	4.10	2,064	4.41	1515	4.53
15-16	403	3.62	340	5.72	170	6.88	5	8.33	5	6.76	0	0.00	0	0.00	924	4.67	1,303	4.99	1,338	4.95	2,262	4.83	1569	4.78
16-17	545	4.88	359	5.89	166	6.72	3	4.17	8	10.81	1	2.86	0	0.00	1,073	5.42	1,461	5.59	1,531	5.66	2,604	5.56	1845	5.52
17-18	1,000	8.97	381	6.40	161	6.52	1	1.39	4	5.41	20	57.14	0	0.00	1,567	7.92	2,419	9.26	2,525	9.34	4,082	8.74	2842	8.50
18-19	1,081	9.70	402	6.76	123	4.96	3	4.17	4	5.41	6	17.14	1	2.78	1,620	8.19	2,694	10.32	2,782	10.29	4,402	9.40	3019	9.03
19-20	777	6.97	371	6.24	122	4.94	5	6.94	4	5.41	1	2.86	0	0.00	1,280	6.47	1,797	6.88	1,848	6.83	3,128	6.68	2269	6.81
20-21	629	5.64	368	6.19	94	3.81	4	5.56	4	5.41	0	0.00	1	2.78	1,100	5.56	1,512	5.79	1,553	5.74	2,653	5.67	1882	5.63
21-22	716	6.42	318	5.35	99	4.01	4	5.56	6	8.11	0	0.00	0	0.00	1,143	5.78	1,946	7.45	2,073	7.67	3,216	6.87	2165	6.53
22-23	690	6.19	310	5.21	99	4.01	7	9.72	4	5.41	0	0.00	1	2.78	1,111	5.62	1,842	7.06	1,911	7.07	3,022	6.45	2073	6.20
總計	11,146	100.00	5,949	100.00	2,470	100.00	72	100.00	74	100.00	35	100.00	36	100.00	19,782	100.00	26,115	100.00	27,041	100.00	46,823	100.00	33,629	100.00

表 2.3 福和橋屏權線交通流量時變化表 (續 111)

車種	自用小客車		計程車		小貨車		大貨車		定期大客車		非定期大客車		特種車		甲種車合計		機車		腳踏車		乙種車合計		甲乙種車合計		小客車當量換算合計	
	輛/小時	百分比	輛/小時	百分比	輛/小時	百分比	輛/小時	百分比	輛/小時	百分比	輛/小時	百分比	輛/小時	百分比	輛/小時	百分比	輛/小時	百分比	輛/小時	百分比	輛/小時	百分比	輛/小時	百分比	輛/小時	百分比
時間																										
07-08	1,741	6.92	317	3.16	149	3.26	37	4.76	68	5.88	8	1.08	3	1.82	2,323	5.46	4,442	12.04	133	20.06	4,575	12.18	6,896	8.61	4670	7.43
08-09	1,870	7.44	450	4.48	275	6.03	53	6.82	101	8.74	18	2.44	7	4.26	2,774	6.52	3,726	10.10	93	14.02	3,819	10.17	6,593	8.23	4777	7.60
09-10	1,443	5.74	584	5.83	274	6.00	83	10.69	89	5.97	4	0.54	21	12.80	2,478	5.82	1,940	5.25	26	3.92	1,966	5.23	4,444	5.54	3580	5.66
10-11	1,208	4.80	629	6.28	304	6.66	96	12.37	74	6.40	5	0.67	12	7.31	2,328	5.47	1,132	3.06	26	3.92	1,158	3.08	3,486	4.35	3607	4.78
11-12	989	3.93	672	6.71	268	5.83	62	7.96	65	5.62	20	2.71	8	4.87	2,082	4.89	849	2.30	19	2.86	868	2.31	2,950	3.68	2598	4.13
12-13	1,137	4.52	668	6.67	290	6.35	61	7.86	75	6.49	43	5.83	6	3.65	2,280	5.36	1,057	2.86	17	2.56	1,074	2.86	3,354	4.18	2913	4.63
13-14	958	3.81	703	7.02	268	5.87	58	7.47	40	3.46	64	8.66	4	2.43	2,085	4.92	1,285	3.42	19	2.86	1,284	3.41	3,379	4.21	2822	4.49
14-15	1,088	4.32	653	6.52	327	7.17	40	5.15	51	4.41	129	17.50	12	7.31	2,300	5.40	1,616	4.38	31	4.67	1,647	4.38	3,947	4.92	3246	5.16
15-16	1,082	4.34	653	6.52	407	8.92	55	7.08	65	5.62	118	16.01	14	8.53	2,348	5.52	1,523	4.12	13	1.96	1,536	4.09	3,884	4.85	3249	5.17
16-17	1,678	6.67	683	6.82	396	8.68	45	5.79	95	8.22	51	6.91	11	6.70	2,959	6.95	2,226	6.03	37	5.58	2,263	6.02	5,222	6.52	4197	6.68
17-18	2,328	9.26	842	8.41	442	9.69	39	5.02	91	7.87	103	13.97	21	12.80	3,666	8.82	3,734	10.12	85	12.82	3,819	10.17	7,485	9.34	5713	9.09
18-19	2,658	10.57	629	6.28	291	6.38	35	4.51	88	7.70	98	13.29	14	8.53	3,814	8.96	3,790	10.27	66	9.95	3,856	10.26	7,670	9.57	5867	9.34
19-20	2,160	8.59	610	6.09	224	4.91	37	4.76	75	6.49	45	6.10	6	3.65	3,157	7.42	2,675	7.25	25	3.77	2,700	7.19	5,857	7.31	4592	7.31
20-21	1,682	6.73	722	7.21	208	4.56	26	3.35	65	5.62	17	2.30	15	9.14	2,745	6.45	2,078	5.63	17	2.56	2,095	5.57	4,840	6.04	3862	6.14
21-22	1,741	6.92	746	7.45	194	4.25	36	4.63	59	5.10	7	0.94	6	3.65	2,789	6.55	2,614	7.08	34	5.12	2,648	7.05	5,437	6.79	4170	6.64
22-23	1,346	5.35	688	6.87	245	5.37	13	1.67	73	6.32	7	0.94	4	2.43	2,386	5.61	2,219	6.01	22	3.31	2,241	5.96	4,627	5.77	3557	5.66
計日合計	25,129	100.00	10,003	100.00	4,560	100.00	776	100.00	1,155	100.00	737	100.00	184	100.00	42,524	100.00	36,886	100.00	663	100.00	37,549	100.00	80,073	100.00	62797	100.00

表 2.3 秀朗橋屏槽線交通流量時變化表 (續 1 2)

車道	日間小客車		計程車		小貨車		大貨車		遊覽大客車		非遊覽大客車		特種車		甲種車合計		機車		腳踏車		乙種車合計		甲乙機車合計		小客車當量總計	
	輛/小時	百分比	輛/小時	百分比	輛/小時	百分比	輛/小時	百分比	輛/小時	百分比	輛/小時	百分比	輛/小時	百分比	輛/小時	百分比	輛/小時	百分比	輛/小時	百分比	輛/小時	百分比	輛/小時	百分比	輛/小時	百分比
07-08	2,615	10.03	596	6.24	477	3.55	105	8.21	66	10.25	45	22.17	9	9.98	3,913	7.63	7,044	15.05	150	18.34	7,194	15.90	11,107	11.50	7827	10.16
08-09	2,579	9.89	764	8.00	782	5.82	121	9.46	61	9.47	82	30.54	8	8.70	4,377	8.53	4,939	11.11	57	6.97	4,996	11.04	9,373	9.71	7005	9.33
09-10	1,502	5.78	468	5.11	583	7.39	104	8.13	25	3.88	5	2.46	8	8.70	3,125	6.09	1,267	2.85	26	3.19	1,293	2.86	4,418	4.58	3847	5.12
10-11	1,406	5.39	520	5.45	1,278	9.14	165	12.90	43	6.68	8	3.94	12	13.04	3,382	6.59	1,403	3.16	14	1.71	1,417	3.13	4,799	4.97	4211	5.61
11-12	1,314	5.04	605	6.34	1,247	9.28	95	7.43	40	6.21	6	2.96	11	11.96	3,318	6.47	1,004	2.26	15	1.83	1,019	2.25	4,337	4.49	3809	5.21
12-13	1,195	4.58	461	4.83	826	6.15	118	9.23	37	5.75	9	4.43	11	11.96	2,657	5.18	1,301	2.93	10	1.22	1,311	2.90	3,968	4.11	3406	4.54
13-14	1,392	5.34	532	5.57	1,046	7.79	90	7.04	39	6.06	3	1.48	0	0.00	3,102	6.05	1,369	3.06	11	1.34	1,380	3.05	4,482	4.64	3658	5.14
14-15	1,418	5.44	539	5.65	1,139	8.48	87	6.80	19	2.95	3	1.46	9	9.78	3,214	6.27	1,552	3.48	20	2.44	1,572	3.47	4,786	4.96	4084	5.41
15-16	1,435	5.50	633	6.74	1,214	9.04	85	6.65	31	4.81	2	0.98	6	6.52	3,416	6.66	2,124	4.78	34	4.16	2,158	4.77	5,574	5.77	4560	6.07
16-17	1,569	6.02	674	7.06	1,137	8.46	76	5.94	49	7.61	7	3.45	9	9.78	3,521	6.87	3,290	7.40	103	12.59	3,393	7.50	6,914	7.16	5283	7.05
17-18	2,110	8.09	666	6.96	925	6.88	55	4.30	63	9.78	19	9.36	4	4.35	3,842	7.49	5,371	12.08	191	23.35	5,562	12.29	9,404	9.74	6686	8.82
18-19	1,961	7.52	591	6.19	632	4.70	41	3.21	61	9.47	19	9.36	2	2.17	3,307	6.45	4,012	9.03	51	6.23	4,063	8.98	7,370	7.63	5401	7.19
19-20	1,409	5.40	561	6.05	579	4.31	46	3.60	26	4.04	7	3.45	1	1.09	2,649	5.17	2,285	5.14	31	3.79	2,316	5.12	4,965	5.14	3648	5.13
20-21	1,479	5.67	655	6.86	426	3.17	34	2.66	30	4.66	4	1.97	1	1.09	2,629	5.13	2,080	4.68	32	3.91	2,112	4.67	4,741	4.91	3720	4.96
21-22	1,382	5.30	619	6.48	437	3.25	23	1.80	27	4.19	4	1.97	1	1.09	2,483	4.86	3,206	7.21	46	5.62	3,262	7.19	5,745	5.95	4147	5.52
22-23	1,317	5.05	613	6.42	348	2.59	34	2.66	27	4.19	0	0.00	0	0.00	2,359	4.56	2,193	4.93	27	3.30	2,220	4.91	4,559	4.72	3480	4.64
前16小時合計	26,063	100.00	9,547	100.00	13,436	100.00	1,279	100.00	644	100.00	203	100.00	92	100.00	51,284	100.00	44,440	100.00	818	100.00	45,258	100.00	96,542	100.00	75,668	100.00

表 2.3 碧運橋屏權線交通流量時變化表 (續 1 3)

車種	自用小客車		計程車		小貨車		大貨車		定期大客車		非定期大客車		特種車		甲種車合計		乙種車合計		甲乙種車合計		小客車流量統計					
	輛/小時	百分比	輛/小時	百分比	輛/小時	百分比	輛/小時	百分比	輛/小時	百分比	輛/小時	百分比	輛/小時	百分比	輛/小時	百分比	輛/小時	百分比	輛/小時	百分比	輛/小時	百分比				
07-08	990	7.59	274	7.49	449	8.14	78	8.96	51	7.52	29	10.21	14	9.59	1,085	7.79	1,542	10.38	32	12.45	1,574	10.41	3,459	8.80	2765	8.43
08-09	933	7.16	173	4.73	360	6.53	74	8.50	36	5.31	4	1.41	14	9.59	1,594	6.59	1,228	8.76	31	12.06	1,259	8.33	2,853	7.26	2295	6.59
09-10	777	5.96	210	5.74	420	7.62	82	9.41	47	6.93	14	4.93	10	6.85	1,560	6.45	547	3.68	11	4.28	559	3.69	2,118	5.39	1921	5.85
10-11	692	5.31	201	5.49	398	7.22	73	8.38	44	6.49	10	3.52	4	2.74	1,422	5.88	509	3.43	2	0.78	511	3.38	1,933	4.92	1745	5.32
11-12	702	5.39	270	7.38	383	6.94	67	7.69	53	7.82	22	7.75	17	11.64	1,514	6.26	579	3.90	12	4.67	591	3.91	2,105	5.36	1886	5.78
12-13	666	5.12	239	6.53	323	5.86	47	5.40	39	5.75	18	6.34	10	6.85	1,344	5.56	650	4.37	15	5.84	665	4.40	2,009	5.11	1739	5.30
13-14	655	5.02	221	6.04	355	6.44	57	6.54	37	5.46	17	5.99	5	3.42	1,347	5.57	622	4.19	14	5.45	636	4.21	1,983	5.05	1726	5.26
14-15	762	5.85	275	7.51	502	9.10	95	10.91	42	6.19	12	4.23	7	4.79	1,695	7.01	782	5.26	16	6.23	798	5.28	2,493	6.34	2176	6.63
15-16	823	6.16	263	7.19	452	8.92	67	7.69	43	6.34	22	7.75	9	6.16	1,699	7.02	882	5.94	22	8.56	904	5.98	2,603	6.62	2226	6.78
16-17	875	6.71	234	6.39	458	8.30	64	7.35	52	7.67	36	12.68	22	15.07	1,741	7.20	1,266	8.52	25	9.73	1,291	8.54	3,032	7.71	2485	7.57
17-18	1,106	8.48	253	6.91	387	7.20	44	5.05	47	6.93	48	16.90	12	8.22	1,907	7.86	1,557	10.48	35	13.62	1,592	10.53	3,499	8.90	2785	8.49
18-19	928	7.12	207	5.66	249	4.51	35	4.02	40	5.90	17	5.99	6	4.11	1,482	6.13	1,268	8.53	21	8.17	1,289	8.53	2,771	7.05	2179	6.64
19-20	861	6.60	198	5.41	210	3.81	26	2.99	46	6.78	11	3.87	3	2.05	1,355	5.60	924	6.22	4	1.56	928	6.14	2,283	5.81	1864	5.68
20-21	832	6.38	262	7.16	224	4.06	29	3.33	33	4.87	5	1.76	5	3.42	1,360	5.75	865	5.82	9	3.50	874	5.78	2,264	5.76	1866	5.69
21-22	809	6.21	216	5.90	168	3.05	18	2.07	39	5.75	8	2.82	5	3.42	1,263	5.22	822	5.53	5	1.95	827	5.47	2,090	5.32	1714	5.22
22-23	643	4.93	164	4.48	127	2.30	15	1.72	29	4.28	11	3.87	3	2.05	992	4.10	815	5.49	3	1.17	818	5.41	1,810	4.61	1432	4.36
前16小 45合計	13,036	100.00	3,660	100.00	5,515	100.00	871	100.00	678	100.00	284	100.00	146	100.00	24,190	100.00	14,858	100.00	257	100.00	15,115	100.00	39,305	100.00	32810	100.00

表 2.4 研究院路平交道屏權交通流量時變化表

車種	自用小客車		計程車		小貨車		大貨車		非定期大客車		符號車		平權車合計		機車		腳踏車		乙類車合計		甲乙類車合計		小客車當量總計	
	輛/小時	百分比	輛/小時	百分比	輛/小時	百分比	輛/小時	百分比	輛/小時	百分比	輛/小時	百分比	輛/小時	百分比	輛/小時	百分比	輛/小時	百分比	輛/小時	百分比	輛/小時	百分比	輛/小時	百分比
07-08	793	7.63	126	3.70	284	5.19	100	8.93	36	12.41	3	2.07	1447	6.47	1160	11.10	15	6.33	1175	11.07	2622	7.95	2203	7.38
08-09	874	8.41	190	5.57	334	6.00	101	9.02	28	9.66	6	4.14	1657	7.41	1088	10.48	22	9.26	1110	10.45	2767	8.39	2386	8.03
09-10	620	5.96	223	6.54	353	6.34	91	8.13	16	5.52	10	6.90	1413	6.32	357	3.44	9	3.80	366	3.45	1779	5.39	1755	5.88
10-11	553	5.32	218	6.36	450	8.08	113	10.08	10	3.45	5	3.45	1427	6.36	322	3.10	7	2.95	329	3.10	1756	5.32	1733	5.81
11-12	549	5.28	236	6.92	394	6.86	80	7.14	12	4.14	7	4.83	1352	6.04	297	2.86	11	4.64	308	2.90	1660	5.03	1638	5.49
12-13	559	5.38	381	11.47	383	6.88	95	8.48	13	4.48	5	3.45	1524	6.81	431	4.15	17	7.17	446	4.22	1972	5.96	1877	6.29
13-14	564	5.42	201	5.88	413	7.41	98	8.75	19	6.55	17	11.72	1414	6.32	417	4.02	12	5.06	429	4.04	1843	5.59	1800	6.03
14-15	574	5.52	205	6.04	508	9.14	89	7.95	12	4.14	6	4.14	1503	6.72	354	3.41	6	2.53	360	3.39	1863	5.65	1844	6.18
15-16	569	6.43	248	7.27	562	10.08	116	10.36	26	9.66	17	11.72	1745	7.80	573	5.52	18	7.59	591	5.57	2336	7.08	2226	7.46
16-17	685	6.59	208	6.13	418	7.50	85	7.58	32	11.03	35	24.14	1553	6.94	743	7.16	27	11.39	770	7.25	2323	7.04	2107	7.06
17-18	867	8.34	213	6.25	414	7.43	69	6.16	47	16.21	16	11.03	1755	7.85	1105	10.65	31	13.06	1136	10.70	2681	8.76	2511	8.41
18-19	821	7.90	187	5.48	330	5.92	35	3.13	26	8.97	7	4.83	1476	6.61	1041	10.03	23	9.70	1064	10.02	2542	7.71	2106	7.06
19-20	863	8.38	182	5.34	251	4.51	24	2.14	4	1.38	2	1.36	1221	5.41	583	5.62	12	5.06	585	5.60	1806	5.48	1604	5.37
20-21	642	6.17	203	5.95	225	4.04	12	1.07	6	2.07	7	4.83	1164	5.20	622	5.99	14	5.91	636	5.99	1800	5.46	1560	5.23
21-22	500	4.81	213	6.25	161	2.89	7	0.63	1	0.34	2	1.36	941	4.21	614	5.92	9	3.80	623	5.87	1564	4.74	1311	4.39
22-23	464	4.46	164	4.81	98	1.78	5	0.45	0	0.00	0	0.00	784	3.51	673	6.48	4	1.69	677	6.38	1461	4.43	1175	3.94
統計合計	10397	100.00	3410	100.00	5570	100.00	1120	100.00	290	100.00	145	100.00	22368	100.00	10380	100.00	237	100.00	10617	100.00	32985	100.00	29844	100.00

表 2.4 中南街平交道屏柵交通流量時變化表 (續 1)

車種	自用小客車		計程車		小貨車		大貨車		定期大客車		非定期大客車	特種車	甲種車合計		機車		腳踏車		乙種車合計		甲乙種車總計		小客車當量總計	
	輛/小時	百分比	輛/小時	百分比	輛/小時	百分比	輛/小時	百分比	輛/小時	百分比	輛/小時	百分比	輛/小時	百分比	輛/小時	百分比	輛/小時	百分比	輛/小時	百分比	輛/小時	百分比	輛/小時	百分比
07-08	131	8.06	0	0	0	0	0	0	0	0	0	0	131	8.06	376	8.51	0	0	376	8.51	507	8.39	319	8.32
08-09	136	8.36	0	0	0	0	0	0	0	0	0	0	136	8.36	464	10.50	0	0	464	10.50	600	9.93	368	9.60
09-10	108	6.64	0	0	0	0	0	0	0	0	0	0	108	6.64	232	5.25	0	0	232	5.25	340	5.63	224	5.84
10-11	135	8.30	0	0	0	0	0	0	0	0	0	0	135	8.30	107	2.42	0	0	107	2.42	242	4.00	189	4.92
11-12	80	4.92	0	0	0	0	0	0	0	0	0	0	80	4.92	123	2.78	0	0	123	2.78	203	3.36	142	3.69
12-13	92	5.66	0	0	0	0	0	0	0	0	0	0	92	5.66	177	4.01	0	0	177	4.01	269	4.45	181	4.71
13-14	99	6.09	0	0	0	0	0	0	0	0	0	0	99	6.09	187	4.23	0	0	187	4.23	286	4.73	193	5.02
14-15	82	5.04	0	0	0	0	0	0	0	0	0	0	82	5.04	193	4.37	0	0	193	4.37	275	4.55	179	4.65
15-16	304	18.70	0	0	0	0	0	0	0	0	0	0	304	18.70	865	19.58	0	0	865	19.58	1169	19.34	737	19.20
16-17	143	8.79	0	0	0	0	0	0	0	0	0	0	143	8.79	368	8.33	0	0	368	8.33	511	8.45	327	8.53
17-18	151	9.29	0	0	0	0	0	0	0	0	0	0	151	9.29	560	13.13	0	0	560	13.13	721	12.08	441	11.50
18-19	109	6.70	0	0	0	0	0	0	0	0	0	0	109	6.70	370	8.37	0	0	370	8.37	479	7.93	294	7.67
19-20	64	5.17	0	0	0	0	0	0	0	0	0	0	64	5.17	275	6.22	0	0	275	6.22	359	5.94	222	5.78
20-21	53	3.26	0	0	0	0	0	0	0	0	0	0	53	3.26	200	4.53	0	0	200	4.53	253	4.19	153	3.99
21-22	54	3.32	0	0	0	0	0	0	0	0	0	0	54	3.32	224	5.07	0	0	224	5.07	278	4.60	186	4.33
22-23	51	3.14	0	0	0	0	0	0	0	0	0	0	51	3.14	299	6.77	0	0	299	6.77	350	5.79	201	5.23
總計	1626	100.00	0	0	0	0	0	0	0	0	0	0	1626	100.00	4418	100.00	0	0	4418	100.00	6044	100.00	3835	100.00

表 2.4 向陽街平交道屏欄交通流量時變化表 (續 2)

時間	自用小客車		計程車		小貨車		大貨車		定期大客車		特種車		中繼車合計		機車		腳踏車		乙種車合計		甲乙總車統計		小客車當量總統計	
	輛/小時	百分比	輛/小時	百分比	輛/小時	百分比	輛/小時	百分比	輛/小時	百分比	輛/小時	百分比	輛/小時	百分比	輛/小時	百分比	輛/小時	百分比	輛/小時	百分比	輛/小時	百分比	輛/小時	百分比
07-08	664	4.84	221	4.24	202	4.27	109	5.03	151	6.91	90	4.83	1456	4.83	1415	12.45	56	24.03	1471	12.68	2927	7.01	2386	6.07
08-09	679	4.95	427	8.20	324	6.84	156	7.19	142	6.50	100	5.48	1940	6.11	1377	12.11	19	8.15	1386	12.03	3236	7.75	2749	6.99
09-10	736	5.36	292	5.61	418	8.83	128	5.90	115	5.27	117	6.41	1827	6.06	674	5.93	8	3.43	682	5.86	2509	6.01	2369	6.03
10-11	1125	8.20	329	6.32	346	7.31	144	6.64	106	4.85	108	5.92	2165	7.18	529	4.65	12	5.15	541	4.66	2706	6.48	2622	6.67
11-12	963	7.02	321	6.16	452	9.55	141	6.50	114	5.22	86	4.71	2067	6.92	466	4.28	8	3.43	494	4.26	2581	6.18	2515	6.40
12-13	1176	8.57	306	5.87	291	6.15	141	6.50	117	5.36	135	7.40	2173	7.21	570	5.01	23	9.87	593	5.11	2766	6.63	2673	6.90
13-14	1028	7.48	387	7.43	232	4.90	124	5.72	107	4.90	152	8.33	2040	6.77	493	4.34	10	4.29	503	4.34	2543	6.09	2493	6.34
14-15	1167	8.50	346	6.64	280	5.91	159	7.33	98	4.49	138	7.56	2200	7.30	515	4.53	4	1.72	519	4.47	2719	6.51	2668	6.79
15-16	1325	9.65	367	7.05	278	5.87	196	9.04	102	4.67	141	7.73	2423	8.04	488	4.30	1	0.43	490	4.22	2913	6.98	2902	7.38
16-17	675	4.92	398	7.45	431	9.10	198	9.13	124	5.68	143	7.84	1991	6.61	683	6.01	16	6.87	699	6.03	2690	6.44	2695	6.83
17-18	668	5.32	442	8.49	473	9.59	222	10.24	150	6.87	109	5.97	2313	7.67	772	6.79	37	15.88	609	6.97	3122	7.48	3007	7.65
18-19	789	5.75	472	9.06	378	7.98	143	6.59	218	9.98	176	9.64	2208	7.33	1124	9.88	34	14.59	1158	9.98	3366	8.06	3086	7.85
19-20	653	4.76	231	4.43	203	4.29	86	3.96	185	8.47	85	4.66	1460	4.84	910	8.01	2	0.86	912	7.86	2372	5.69	2111	5.37
20-21	836	6.09	282	5.03	171	3.61	108	4.96	188	8.61	115	6.30	1689	5.84	563	4.95	3	1.29	566	4.88	2765	5.43	2207	5.61
21-22	656	4.78	232	4.45	153	3.23	70	3.23	162	7.42	86	4.71	1385	4.60	455	4.00	0	0.00	455	3.92	1840	4.41	1798	4.57
22-23	385	2.81	186	3.57	102	2.15	44	2.03	105	4.81	44	2.41	871	2.88	312	2.74	0	0.00	312	2.69	1183	2.83	1129	2.87
合計	13725	100.00	5289	100.00	4734	100.00	2169	100.00	2184	100.00	1825	100.00	30138	100.00	11367	100.00	233	100.00	11600	100.00	41738	100.00	39319	100.00

表 2.4 昆陽街平交道屏欄交通流量時變化表 (續 3)

車種	計程車		小貨車		大貨車		免稅大客車		非免稅大客車		特種車		中機車合計		機車		腳踏車		乙種車合計		甲乙種車合計		小客車當量總計	
	輛/小時	百分比	輛/小時	百分比	輛/小時	百分比	輛/小時	百分比	輛/小時	百分比	輛/小時	百分比	輛/小時	百分比	輛/小時	百分比	輛/小時	百分比	輛/小時	百分比	輛/小時	百分比	輛/小時	百分比
07-08	136	8.47	57	7.62	1	3.70	0	0.00	46	10.13	0	0.00	307	8.32	317	9.65	14	5.19	331	9.31	638	8.60	496	8.66
08-09	146	9.10	54	7.22	1	3.70	0	0.00	35	7.71	1	5.88	304	8.23	270	8.22	20	7.41	290	8.16	594	8.20	468	8.17
09-10	107	6.67	41	5.48	1	3.70	0	0.00	26	5.73	2	11.76	241	6.53	107	3.26	10	3.70	117	3.29	358	4.94	315	5.50
10-11	84	5.23	28	3.74	1	3.70	0	0.00	34	7.49	4	23.53	208	5.63	117	3.56	10	3.70	127	3.57	335	4.62	293	5.12
11-12	95	5.92	37	4.95	2	7.41	0	0.00	30	6.61	2	11.76	223	6.04	127	3.87	7	2.59	134	3.77	357	4.93	308	5.38
12-13	127	7.91	140	18.72	6	22.22	0	0.00	33	7.27	1	5.88	334	9.05	197	6.00	7	2.59	204	5.74	538	7.42	457	7.97
13-14	126	7.85	65	8.69	6	22.22	0	0.00	36	7.93	2	11.76	292	7.91	150	4.57	4	1.48	154	4.33	446	6.16	392	6.85
14-15	134	8.35	46	6.15	7	25.93	0	0.00	61	13.44	3	17.65	335	9.07	157	4.78	4	1.48	161	4.53	496	6.85	453	7.90
15-16	64	3.99	42	5.61	1	3.70	0	0.00	25	5.51	0	0.00	202	5.47	178	5.42	21	7.78	199	5.60	401	5.53	315	5.49
16-17	90	5.61	38	5.08	1	3.70	0	0.00	39	8.59	1	5.88	236	6.39	273	8.31	35	12.96	308	8.67	544	7.51	411	7.18
17-18	128	7.98	36	4.81	0	0.00	0	0.00	28	6.17	1	5.88	262	7.10	414	12.61	55	20.37	469	13.20	731	10.06	512	8.93
18-19	105	6.54	42	5.61	0	0.00	0	0.00	30	6.61	0	0.00	238	6.45	274	8.34	28	10.37	302	8.50	540	7.45	404	7.05
19-20	73	4.55	40	5.35	0	0.00	0	0.00	4	0.88	0	0.00	155	4.20	222	6.76	22	6.15	244	6.87	398	5.51	279	4.87
20-21	74	4.61	30	4.01	0	0.00	0	0.00	10	2.20	0	0.00	141	3.82	194	5.91	16	5.93	210	5.91	351	4.84	251	4.38
21-22	78	4.86	36	4.81	0	0.00	0	0.00	10	2.20	0	0.00	139	3.76	170	5.18	8	2.96	178	5.01	317	4.37	233	4.07
22-23	38	2.37	16	2.14	0	0.00	0	0.00	7	1.54	0	0.00	75	2.03	117	3.56	9	3.33	126	3.55	201	2.77	142	2.47
總計	1885	100.00	748	100.00	27	100.00	0	0.00	454	100.00	17	100.00	3682	100.00	3284	100.00	270	100.00	3554	100.00	7246	100.00	5727	100.00

表 2.4 東新街平交道屏權交通流量時變化表 (續 4)

時間	自用小客車		計程車		小貨車		大貨車		定期大客車		非定期大客車		特種車		平穩車合計		機車		腳踏車		乙種車合計		甲乙種車合計		小客車及腳踏車合計	
	輛/小時	百分比	輛/小時	百分比	輛/小時	百分比	輛/小時	百分比	輛/小時	百分比	輛/小時	百分比	輛/小時	百分比	輛/小時	百分比	輛/小時	百分比	輛/小時	百分比	輛/小時	百分比	輛/小時	百分比	輛/小時	百分比
07-08	766	7.56	185	4.31	94	3.79	50	5.73	10	6.33	69	3.43	0	0.00	1174	5.97	815	6.76	7	7.76	822	6.77	1996	6.21	1650	5.96
08-09	667	6.58	203	4.73	129	5.20	62	7.10	11	6.96	75	3.73	7	11.86	1154	5.77	911	7.56	11	12.22	922	7.59	2076	6.46	1696	6.13
09-10	610	6.02	281	6.55	139	5.60	47	5.36	8	5.06	76	3.78	4	6.78	1165	5.82	472	3.82	7	7.76	479	3.94	1644	5.11	1474	5.33
10-11	612	6.04	251	5.85	116	4.87	40	4.50	8	5.06	91	4.53	2	3.39	1120	5.60	383	3.26	2	2.22	395	3.25	1515	4.71	1368	5.02
11-12	577	5.69	326	7.59	166	6.69	57	6.53	11	6.96	171	8.51	6	10.17	1314	6.57	460	3.82	4	4.44	464	3.82	1778	5.53	1672	6.04
12-13	442	4.36	230	5.36	154	6.20	50	5.73	10	6.33	144	7.16	4	6.78	1034	5.17	590	4.90	1	1.11	591	4.87	1625	5.05	1436	5.19
13-14	568	5.90	281	6.55	181	7.29	32	3.67	6	3.80	110	5.47	2	3.39	1210	6.05	595	4.94	5	5.56	600	4.94	1810	5.63	1566	5.73
14-15	575	5.67	273	6.36	186	7.49	66	9.85	9	5.70	137	6.82	4	6.78	1270	6.35	628	5.21	2	2.22	630	5.19	1900	5.91	1705	6.16
15-16	611	6.03	268	6.73	204	8.22	68	7.78	13	8.23	171	8.51	5	8.47	1361	6.80	710	5.89	5	5.56	715	5.89	2076	6.46	1850	6.69
16-17	722	7.12	307	7.15	228	9.19	75	8.59	9	5.70	161	8.01	5	8.47	1507	7.53	850	7.05	16	17.76	866	7.13	2373	7.38	2068	7.47
17-18	792	7.81	292	6.80	250	10.07	85	9.74	18	11.39	217	10.80	6	10.17	1660	8.29	1332	11.05	9	10.00	1341	11.04	3001	9.33	2497	9.02
18-19	814	8.03	271	6.31	208	8.38	76	8.71	18	11.39	241	11.99	4	6.78	1632	8.15	1143	9.48	6	6.67	1149	9.46	2781	8.65	2378	8.60
19-20	733	7.23	295	6.87	151	6.06	64	7.33	9	5.70	143	7.11	3	5.08	1398	6.99	792	6.57	2	2.22	794	6.54	2192	6.82	1906	6.89
20-21	567	5.59	278	6.48	96	3.87	41	4.70	6	3.80	87	4.33	5	8.47	1080	5.40	756	6.27	5	5.56	761	6.27	1841	5.73	1533	5.54
21-22	548	5.41	272	6.34	93	3.75	28	3.21	9	5.70	62	3.08	1	1.69	1013	5.06	769	6.38	5	5.56	774	6.37	1787	5.56	1451	5.24
22-23	504	4.97	259	6.03	87	3.51	12	1.37	3	1.90	55	2.74	1	1.69	921	4.60	836	6.94	3	3.33	839	6.91	1760	5.47	1377	4.98
合計	10138	100.00	4233	100.00	2482	100.00	873	100.00	158	100.00	2010	100.00	59	100.00	20013	100.00	12652	100.00	90	100.00	12142	100.00	32155	100.00	27664	100.00

表 2.4 虎林街平交道屏槽交通流量時變化表 (續 5)

車種	自用小型車		計程車		小貨車		大貨車		定期大客車		非常規大客車		特種車		中機車合計		機車		腳踏車		乙種車合計		甲乙機車合計		小客車單量數統計	
	輛/小時	百分比	輛/小時	百分比	輛/小時	百分比	輛/小時	百分比	輛/小時	百分比	輛/小時	百分比	輛/小時	百分比	輛/小時	百分比	輛/小時	百分比	輛/小時	百分比	輛/小時	百分比	輛/小時	百分比	輛/小時	百分比
07-08	401	7.66	107	3.06	74	3.24	6	6.45	26	7.39	15	11.11	1	1.85	630	5.41	1284	5.90	23	3.09	1317	5.81	1947	5.67	1206	5.99
08-09	419	8.01	119	3.41	64	3.68	7	7.53	25	7.10	12	8.89	2	3.70	668	5.74	1778	8.09	29	3.90	1805	7.96	2473	7.20	1583	7.85
09-10	282	5.01	197	5.64	124	5.43	8	8.60	27	7.67	5	3.70	4	7.41	627	5.39	711	3.24	20	2.69	731	3.22	1358	3.96	939	4.56
10-11	239	4.57	196	5.61	140	6.13	8	8.60	27	7.67	4	2.96	5	9.26	619	5.32	590	2.68	30	4.03	620	2.73	1239	3.61	955	4.74
11-12	317	6.06	269	7.70	204	8.93	7	7.53	27	7.67	7	5.19	6	11.11	837	7.19	721	3.29	41	5.51	762	3.36	1599	4.86	1172	5.81
12-13	295	5.64	257	7.36	181	7.92	3	3.23	24	6.82	11	8.15	2	3.70	773	6.64	934	4.26	46	6.18	980	4.32	1754	5.11	1296	6.43
13-14	293	5.60	198	5.67	182	7.97	11	11.83	18	5.11	13	9.63	2	3.70	717	6.16	1029	4.69	64	8.60	1083	4.82	1810	5.27	1346	6.68
14-15	360	6.89	218	6.24	213	9.33	6	6.45	18	5.11	29	21.49	8	14.81	852	7.32	1296	5.91	64	8.60	1360	6.00	2212	6.44	1547	7.68
15-16	303	5.79	224	6.70	194	8.49	4	4.30	21	5.97	3	2.22	8	14.81	767	6.59	1261	5.75	60	8.06	1321	5.82	2088	6.06	1434	7.11
16-17	307	5.87	198	5.67	180	7.88	4	4.30	25	7.10	11	8.15	4	7.41	729	6.26	1607	7.32	61	8.20	1668	7.35	2397	6.96	1623	8.05
17-18	356	6.69	185	5.30	152	6.65	4	4.30	27	7.67	10	7.41	3	5.56	731	6.26	2059	9.38	74	9.95	2133	9.40	2864	8.34	1834	9.10
18-19	378	7.22	190	5.44	123	5.39	4	4.30	21	5.97	5	3.70	2	3.70	723	6.21	2358	10.75	65	8.74	2423	10.68	3146	9.16	1947	9.66
19-20	351	6.71	247	7.07	110	4.82	6	6.45	21	5.97	4	2.96	3	5.56	742	6.37	1590	7.25	35	4.70	1625	7.16	2367	6.90	1516	7.52
20-21	352	6.73	264	8.13	134	5.87	7	7.53	15	4.26	4	2.96	3	5.56	798	6.86	1435	6.54	44	5.91	1479	6.52	2278	6.64	1518	7.53
21-22	295	5.64	282	8.08	125	5.47	6	6.45	15	4.26	2	1.48	1	1.85	776	6.23	1461	6.66	52	6.98	1513	6.67	2239	6.52	1497	7.43
22-23	312	5.96	311	8.91	64	2.80	2	2.15	15	4.26	0	0.00	0	0.00	704	6.05	1818	8.29	36	4.84	1854	8.17	2558	7.45	1611	7.99
總計/小計合計	5234	100.00	3482	100.00	2284	100.00	93	100.00	352	100.00	135	100.00	54	100.00	11644	100.00	21940	100.00	744	100.00	22684	100.00	34326	100.00	20149	100.00

表 2.4 東興街平交道屏欄交通流量時變化表 (續 6)

車種	日間小客車		計 程 車		小 貨 車		大 貨 車		空座大客車		非空座大客車		特 快 車		中國聯合會計		總 車		國 道 車		乙種車合計		甲乙種車總計		小客車及空座總計			
	輛/小時	百分比	輛/小時	百分比	輛/小時	百分比	輛/小時	百分比	輛/小時	百分比	輛/小時	百分比	輛/小時	百分比	輛/小時	百分比	輛/小時	百分比	輛/小時	百分比	輛/小時	百分比	輛/小時	百分比	輛/小時	百分比		
07-08	225	3.74	113	3.24	7	0.50	7	3.55	1	33.33	0	0.00	0	0.00	0	0.00	353	3.17	517	4.10	0	0.00	517	4.10	870	3.67	616	3.51
08-09	480	7.97	230	6.59	27	1.94	12	6.09	2	66.67	0	0.00	0	0.00	0	0.00	751	6.74	1424	11.31	0	0.00	1424	11.31	2175	9.16	1470	8.37
09-10	516	8.57	239	6.85	68	4.89	16	8.12	0	0.00	0	0.00	0	0.00	0	0.00	839	7.53	647	5.14	0	0.00	647	5.14	1406	6.26	1171	6.67
10-11	382	6.51	224	6.42	72	5.18	11	5.58	0	0.00	0	0.00	0	0.00	0	0.00	689	6.27	399	3.17	0	0.00	399	3.17	1098	4.63	904	5.15
11-12	370	6.14	242	6.93	63	4.53	8	4.06	0	0.00	0	0.00	0	0.00	0	0.00	863	8.13	512	4.07	0	0.00	512	4.07	1195	5.03	943	5.37
12-13	426	7.07	252	7.22	95	6.83	11	5.58	0	0.00	0	0.00	0	0.00	0	0.00	784	7.04	607	4.82	0	0.00	607	4.82	1391	5.86	1093	6.23
13-14	336	5.58	228	6.53	97	6.97	13	6.60	0	0.00	1	2.70	0	0.00	0	0.00	875	8.06	834	5.03	0	0.00	834	5.03	1309	5.52	969	5.69
14-15	360	5.98	239	6.85	90	6.47	23	11.68	0	0.00	0	0.00	0	0.00	0	0.00	712	6.39	823	6.53	0	0.00	823	6.53	1535	6.47	1135	6.47
15-16	319	5.30	265	7.59	152	10.93	17	8.63	0	0.00	4	10.81	0	0.00	0	0.00	757	6.80	863	6.85	0	0.00	863	6.85	1620	6.83	1199	6.83
16-17	281	4.67	214	6.13	154	11.07	11	5.58	0	0.00	4	10.81	0	0.00	0	0.00	664	5.96	923	7.33	0	0.00	923	7.33	1597	6.69	1133	6.45
17-18	504	8.37	224	6.42	154	11.07	11	5.58	0	0.00	11	28.73	0	0.00	0	0.00	904	8.11	1338	10.62	0	0.00	1338	10.62	2242	9.45	1584	9.02
18-19	530	8.80	244	6.99	151	10.86	5	2.54	0	0.00	9	24.32	0	0.00	0	0.00	939	8.43	1033	8.20	0	0.00	1033	8.20	1972	8.31	1463	8.33
19-20	308	5.11	220	6.30	92	6.61	9	4.57	0	0.00	5	13.51	0	0.00	0	0.00	634	5.69	866	5.45	0	0.00	866	5.45	1320	5.56	984	5.60
20-21	315	5.23	168	4.84	69	4.96	13	6.60	0	0.00	2	5.41	0	0.00	0	0.00	568	5.10	520	4.13	0	0.00	520	4.13	1068	4.58	836	4.76
21-22	317	5.26	187	5.36	43	3.09	10	5.08	0	0.00	1	2.70	0	0.00	0	0.00	558	5.01	676	5.37	0	0.00	676	5.37	1234	5.20	902	5.13
22-23	343	5.70	200	5.73	57	4.10	20	10.15	0	0.00	0	0.00	0	0.00	0	0.00	620	5.57	983	7.88	0	0.00	983	7.88	1613	6.80	1127	6.42
總計 合計	6022	100.00	3499	100.00	1391	100.00	189	100.00	3	100.00	37	100.00	0	0.00	0	0.00	11140	100.00	12585	100.00	0	0.00	12585	100.00	23735	100.00	17556	100.00

表 2.4.4 基隆路平交道及陸橋上屏欄交通流量時變化表 (續 7)

日期	自用小客车			小货车			大货车			危化品大货车			普通车			网约车合计			网约车			网约车合计			网约车合计			网约车合计		
	辆/小时	百分比	辆/小时	百分比	辆/小时	百分比	辆/小时	百分比	辆/小时	百分比	辆/小时	百分比	辆/小时	百分比	辆/小时	百分比	辆/小时	百分比	辆/小时	百分比	辆/小时	百分比	辆/小时	百分比	辆/小时	百分比	辆/小时	百分比		
07-06	2618	5.58	680	4.47	293	2.58	75	2.98	149	6.66	45	6.98	0	0.00	3880	4.89	1442	8.79	17	10.00	1459	8.60	5319	5.57	4724	5.25				
08-09	4147	8.84	921	6.06	605	5.32	156	6.19	194	8.67	75	11.63	0	0.00	6898	7.73	1389	8.46	17	10.00	1406	8.48	7504	7.86	7014	7.80				
09-10	2930	6.25	910	5.98	779	6.85	173	6.87	178	7.96	45	6.98	0	0.00	5015	6.35	991	6.04	8	4.71	999	6.02	6014	6.30	5713	6.35				
10-11	2469	5.33	843	5.54	686	6.03	214	8.50	139	6.21	26	4.03	4	16.67	4411	5.59	518	3.77	12	7.08	830	3.80	5041	5.28	4920	5.47				
11-12	2708	5.77	814	5.35	715	6.29	182	6.43	134	5.98	34	5.27	2	8.33	4568	5.79	633	3.86	4	2.35	637	3.84	5206	5.45	5055	5.62				
12-13	2359	5.03	877	5.76	669	5.88	130	5.16	101	4.51	28	4.34	1	4.17	4163	5.28	555	3.38	3	1.76	558	3.36	4723	4.95	4575	5.09				
13-14	2103	4.48	729	4.79	798	7.02	113	4.49	107	4.78	35	5.43	0	0.00	3885	4.92	719	4.38	11	6.47	730	4.40	4615	4.83	4378	4.87				
14-15	2742	5.84	970	6.38	1013	8.91	171	6.79	103	4.60	35	5.43	1	4.17	5035	6.38	1117	6.81	11	6.47	1128	6.80	6183	6.45	5755	6.40				
15-16	2628	5.60	1009	6.63	999	8.78	158	6.27	137	8.12	40	6.20	2	8.33	4973	6.30	1315	8.01	13	7.65	1328	8.01	6301	6.60	5807	6.46				
16-17	2922	6.23	1034	6.80	1082	8.81	149	5.92	150	6.71	38	5.88	10	41.67	5305	6.72	1384	8.31	13	7.85	1377	8.30	6882	7.00	6172	6.86				
17-18	3340	7.12	906	5.96	863	7.59	110	4.37	146	6.53	49	7.60	1	4.17	5415	6.88	1571	9.57	28	16.47	1599	9.64	7014	7.34	6360	7.06				
18-19	3524	7.51	808	5.31	717	6.30	95	3.77	113	5.05	46	7.13	2	6.33	5305	6.72	1366	8.32	13	7.85	1379	8.32	6884	7.00	6124	6.81				
19-20	2807	5.75	733	4.82	534	4.68	98	3.89	131	5.86	41	6.36	0	0.00	4234	5.36	1109	6.76	5	2.94	1114	6.72	5348	5.60	4926	5.48				
20-21	2479	5.28	789	5.19	335	2.95	80	3.18	108	4.83	23	3.57	0	0.00	3814	4.83	807	4.92	5	2.94	812	4.90	4826	4.84	4326	4.81				
21-22	2206	4.70	725	4.77	358	3.15	76	3.02	110	4.92	16	2.48	1	4.17	3482	4.42	682	4.22	2	1.18	694	4.19	4186	4.38	3941	4.36				
22-23	1555	3.31	421	2.77	265	2.33	72	2.86	92	4.11	8	1.24	0	0.00	2413	3.06	345	2.10	0	0.00	345	2.08	2756	2.88	2672	2.97				
23-24	976	2.08	440	2.95	189	1.66	58	2.30	41	1.83	1	0.16	0	0.00	1714	2.17	88	0.54	0	0.00	88	0.53	1802	1.89	1806	2.01				
24-01	645	1.37	325	2.14	102	0.90	33	1.31	1	0.04	2	0.31	0	0.00	1108	1.40	49	0.30	0	0.00	49	0.30	1157	1.21	1151	1.28				
01-02	443	0.94	233	1.93	54	0.47	46	1.91	0	0.00	2	0.31	0	0.00	840	1.08	35	0.21	1	0.59	36	0.22	876	0.92	883	0.98				
02-03	317	0.68	236	1.55	27	0.24	61	2.42	0	0.00	0	0.00	0	0.00	641	0.81	13	0.08	1	0.59	14	0.08	655	0.68	678.5	0.75				
03-04	243	0.52	156	1.03	51	0.45	54	2.14	0	0.00	0	0.00	0	0.00	504	0.64	13	0.08	0	0.00	13	0.08	517	0.54	537.5	0.60				
04-05	180	0.34	119	0.78	58	0.51	67	2.66	0	0.00	1	0.16	0	0.00	405	0.51	19	0.12	1	0.59	20	0.12	425	0.44	449	0.50				
05-06	181	0.39	137	0.90	82	0.72	74	2.94	10	0.45	10	1.55	0	0.00	494	0.63	26	0.16	1	0.59	27	0.16	521	0.55	554.5	0.62				
06-07	492	1.05	330	2.17	180	1.58	92	3.65	83	4.16	45	6.88	0	0.00	1232	1.56	137	0.83	4	2.35	141	0.85	1373	1.44	1417.5	1.58				
24小时合计	4694	100.00	15214	100.00	11374	100.00	2519	100.00	2237	100.00	645	100.00	24	100.00	78827	100.00	16413	100.00	170	100.00	15863	100.00	95510	100.00	88943	100.00				
16小时合计	43457	92.63	13169	86.56	10631	93.47	2302	80.67	2092	93.52	584	90.54	24	100.00	71980	91.21	15833	97.68	162	95.29	16195	97.66	88184	92.33	82465	91.69				

表 2.4 光復南北路地下道屏槽交通流量時變化表 (續 8)

車道	自用小客車		計程車		小貨車		大貨車		定期大客車		非定期大客車		特種車		甲種車合計		總車		腳踏車		乙種車合計		甲乙總車合計		小客車當量總計	
	輛/小時	百分比	輛/小時	百分比	輛/小時	百分比	輛/小時	百分比	輛/小時	百分比	輛/小時	百分比	輛/小時	百分比	輛/小時	百分比	輛/小時	百分比	輛/小時	百分比	輛/小時	百分比	輛/小時	百分比	輛/小時	百分比
07-08	1436	7.64	458	3.15	120	2.93	10	8.13	90	7.22	50	19.48	2	10.00	2166	5.81	1307	6.89	12	9.68	1389	6.90	3565	6.06	2943	5.94
08-09	1605	8.76	947	6.51	195	4.77	11	8.94	80	6.42	28	10.89	1	5.00	2867	7.43	2259	11.22	13	10.48	2272	11.21	5139	8.73	4054	8.20
09-10	1124	6.13	1122	7.71	353	8.63	10	8.13	96	7.70	9	3.50	1	5.00	2715	7.03	967	4.80	5	4.03	972	4.80	3687	6.26	3260	6.56
10-11	1002	5.47	1187	8.23	419	10.24	3	2.44	100	8.03	6	2.33	1	5.00	2728	7.07	717	3.56	1	0.81	718	3.54	3446	5.85	3143	6.34
11-12	916	5.00	1121	7.71	404	9.88	13	10.57	85	6.82	16	6.23	1	5.00	2556	6.82	822	4.08	6	4.84	828	4.09	3384	5.75	3028	6.11
12-13	784	4.28	967	6.65	299	7.31	10	8.13	61	4.90	10	3.88	2	10.00	2133	5.53	726	3.60	2	1.61	728	3.59	2861	4.86	2540	5.12
13-14	911	4.97	894	6.15	264	6.45	11	8.94	74	5.94	4	1.56	3	15.00	2161	5.60	1039	5.16	5	4.03	1044	5.15	3205	5.44	2731	5.51
14-15	1067	5.77	1088	7.34	372	9.08	8	6.50	58	4.65	7	2.72	1	5.00	2571	6.66	1319	6.55	9	7.26	1328	6.55	3689	6.62	3273	6.60
15-16	846	4.62	1001	6.88	330	8.07	5	4.07	71	5.70	12	4.67	1	5.00	2266	5.87	1109	5.51	3	2.42	1112	5.49	3378	5.74	2667	5.78
16-17	987	5.39	1049	7.21	343	8.38	5	4.07	96	7.70	32	12.45	3	15.00	2515	6.51	1544	7.67	16	12.90	1560	7.70	4075	6.92	3365	6.79
17-18	1361	7.43	867	5.96	276	6.75	7	4.69	83	6.66	25	9.73	1	5.00	2820	6.79	2283	10.94	21	16.94	2224	10.97	4844	8.23	3791	7.65
18-19	1517	8.28	801	5.51	201	4.91	7	5.69	72	5.78	15	5.84	1	5.00	2814	6.77	1605	7.97	6	4.84	1611	7.95	4225	7.18	3468	7.00
19-20	1652	9.02	960	6.60	185	4.52	9	7.32	93	7.46	10	3.89	0	0.00	2909	7.54	1127	5.60	6	4.84	1133	5.59	4042	6.87	3532	7.12
20-21	1051	5.74	719	4.94	128	3.13	3	2.44	65	6.82	13	5.06	1	5.00	2000	5.18	1082	5.42	7	5.65	1089	5.42	3099	5.26	2601	5.25
21-22	1013	5.53	722	4.96	111	2.71	5	4.07	57	4.57	12	4.67	1	5.00	1921	4.96	1086	5.44	8	6.45	1104	5.45	3025	5.14	2511	5.07
22-23	1061	5.79	652	4.48	91	2.22	6	4.88	45	3.61	8	3.11	0	0.00	1863	4.83	1130	5.61	4	3.23	1134	5.60	2597	5.09	2160	4.96
總16小時合計	18323	100.00	14545	100.00	4081	100.00	123	100.00	1246	100.00	257	100.00	20	100.00	38605	100.00	20142	100.00	124	100.00	20266	100.00	58871	100.00	49521	100.00

表 2.4 延吉街屏槽交通流量時變化表 (續 9)

車種	自用小客車		計程車		小貨車		大貨車		免牌大客車		非免牌大客車		特 種 車		中 國 車 合 計		輛 車		輛 車 單		乙 類 車 合 計		甲 乙 類 車 合 計		小客車當量數統計	
時間	輛/小時	百分比	輛/小時	百分比	輛/小時	百分比	輛/小時	百分比	輛/小時	百分比	輛/小時	百分比	輛/小時	百分比	輛/小時	百分比	輛/小時	百分比	輛/小時	百分比	輛/小時	百分比	輛/小時	百分比	輛/小時	百分比
07-08	184	3.96	66	1.71	22	1.70	2	2.99	0	0.00	4	10.00	0	0.00	278	2.81	667	4.32	43	6.90	710	4.42	998	3.81	636	3.53
08-09	354	7.67	127	3.30	42	3.24	6	8.96	0	0.00	7	17.50	0	0.00	536	5.42	1098	7.11	66	10.59	1164	7.24	1700	6.55	1125	6.25
09-10	272	5.89	277	7.19	71	5.47	5	7.46	0	0.00	7	17.50	2	14.29	634	6.41	774	5.01	31	4.98	805	5.01	1439	5.54	1045	5.81
10-11	249	5.39	321	8.33	119	9.18	3	4.48	0	0.00	1	2.50	2	14.29	695	7.03	648	4.20	32	5.14	881	4.24	1376	5.30	1040	5.78
11-12	288	6.24	284	7.37	100	7.71	8	11.94	0	0.00	3	7.50	0	0.00	683	6.91	863	5.59	20	3.21	883	5.50	1566	6.03	1130	6.28
12-13	284	6.15	283	7.34	101	7.79	2	2.99	0	0.00	1	2.50	0	0.00	671	6.78	828	5.36	40	6.42	868	5.40	1539	5.93	1107	6.15
13-14	326	7.06	320	8.30	123	9.48	5	7.46	0	0.00	1	2.50	0	0.00	775	7.84	932	6.03	23	3.69	955	5.94	1730	6.66	1256	6.90
14-15	272	5.89	243	6.31	116	8.94	4	5.97	0	0.00	0	0.00	3	21.43	638	6.45	1094	7.08	32	5.14	1126	7.01	1764	6.80	1206	6.70
15-16	317	6.86	274	5.01	115	8.87	6	8.96	0	0.00	2	5.00	0	0.00	664	6.71	1174	7.60	35	5.62	1209	7.52	1873	7.22	1273	7.07
16-17	320	6.93	293	7.60	106	8.17	13	19.40	0	0.00	2	5.00	2	14.29	736	7.44	1171	7.58	26	4.17	1197	7.45	1933	7.45	1344	7.47
17-18	377	8.16	278	7.21	109	8.40	8	11.94	0	0.00	4	10.00	1	7.14	777	7.86	1421	9.20	47	7.54	1468	9.14	2245	8.65	1518	8.44
18-19	352	7.62	274	7.11	101	7.79	2	2.99	0	0.00	4	10.00	1	7.14	734	7.42	1455	9.42	36	6.10	1493	9.29	2227	8.58	1465	8.25
19-20	266	5.76	239	6.18	55	4.24	1	1.49	0	0.00	2	5.00	0	0.00	582	5.88	854	5.53	41	6.58	895	5.57	1457	5.61	1011	5.62
20-21	253	5.48	191	4.96	45	3.47	0	0.00	0	0.00	2	5.00	3	21.43	494	4.99	931	6.03	53	8.51	984	6.12	1478	5.69	990	5.50
21-22	294	6.37	232	6.02	42	3.24	1	1.49	0	0.00	0	0.00	0	0.00	569	5.75	876	5.67	68	10.91	944	5.67	1513	5.83	1042	5.79
22-23	210	4.55	203	5.27	30	2.31	1	1.49	0	0.00	0	0.00	0	0.00	444	4.46	659	4.27	28	4.49	687	4.28	1131	4.36	788	4.38
全日合計	4618	100.00	3854	100.00	1297	100.00	67	100.00	0	0.00	40	100.00	14	100.00	9890	100.00	15446	100.00	623	100.00	18069	100.00	25959	100.00	17992	100.00

表 2.4 敦化南北路復旦橋屏欄交通流量時變化表 (續 10)

車道	自用小客車		計程車		小貨車		大貨車		非定期大客車		特種車		甲種車合計		乙種車合計		甲乙種車總計		小客車當量總計	
	輛/小時	百分比	輛/小時	百分比	輛/小時	百分比	輛/小時	百分比	輛/小時	百分比	輛/小時	百分比	輛/小時	百分比	輛/小時	百分比	輛/小時	百分比	輛/小時	百分比
07-08	2694	8.21	732	3.19	99	2.61	16	7.00	134	6.52	9	13.04	3396	5.89	1875	4.65	5495	5.47	4941	5.70
08-09	3428	10.44	1435	6.26	124	3.27	23	10.18	150	7.30	1	1.45	5231	8.26	4080	8.62	9342	8.80	7409	8.55
09-10	2121	6.46	1719	7.49	161	4.24	26	12.38	157	7.64	1	1.45	4263	6.76	2442	5.75	6737	6.35	5652	6.52
10-11	1946	5.93	2300	10.02	266	7.01	50	22.12	137	6.57	8	11.59	4817	7.60	2079	4.86	6895	6.51	6018	6.94
11-12	1955	5.96	2248	9.80	334	8.80	23	10.18	112	5.45	8	8.70	4777	7.54	2203	5.18	6990	6.59	6007	6.83
12-13	1671	5.09	1833	7.99	269	7.08	4	1.77	87	4.23	3	4.35	3914	6.18	1853	3.89	5575	5.25	4817	5.56
13-14	1688	4.90	1694	7.38	285	7.77	9	3.98	91	4.43	1	1.45	3862	6.09	2514	5.92	6390	6.02	5259	6.07
14-15	1844	5.62	1736	7.56	413	10.88	5	2.21	98	4.77	6	8.70	4223	6.66	3243	7.63	7480	7.05	5970	6.88
15-16	1875	5.71	1806	7.87	401	10.56	12	5.31	125	6.00	11	15.94	4342	6.85	3382	7.96	7734	7.29	6174	7.12
16-17	1796	5.47	1498	6.53	427	11.25	14	6.19	208	10.12	7	10.14	4088	6.45	3349	7.86	7458	7.03	5960	6.88
17-18	2278	6.94	1311	5.71	314	8.27	6	2.65	176	8.56	3	4.35	4207	6.64	4482	10.55	8727	8.22	6621	7.64
18-19	3373	10.28	1035	4.51	185	4.87	1	0.44	132	6.42	2	2.90	4787	7.55	3475	8.18	8277	7.80	6630	7.65
19-20	1478	4.50	940	4.13	115	3.03	3	1.33	114	5.55	1	1.45	2730	4.31	1973	4.64	4712	4.44	3816	4.40
20-21	1688	5.15	1033	4.50	153	4.03	11	4.87	108	5.30	1	1.45	3031	4.78	1678	3.95	4723	4.45	3956	4.56
21-22	1759	5.36	924	4.03	145	3.82	11	4.87	120	5.84	3	4.35	3003	4.74	2194	5.16	5215	4.91	4196	4.84
22-23	1312	4.00	695	3.03	96	2.53	10	4.42	105	5.11	6	8.70	2275	3.59	1764	4.15	4050	3.82	3252	3.75
總計	32827	100.00	22948	100.00	3797	100.00	226	100.00	2655	100.00	69	100.00	63366	100.00	42496	100.00	105120	100.00	86575	100.00

表 2.4 復興南北路地下道屏欄交通流量時變化表 (橫 11)

車種	口開小客車		計程車		小客車		大貨車		遊覽巴士客車		特種車		團體車合計		機車		腳踏車		乙種車合計		甲乙種車合計		小客車客運量總計			
	輛/小時	百分比	輛/小時	百分比	輛/小時	百分比	輛/小時	百分比	輛/小時	百分比	輛/小時	百分比	輛/小時	百分比	輛/小時	百分比	輛/小時	百分比	輛/小時	百分比	輛/小時	百分比	輛/小時	百分比		
07-08	853	6.55	382	3.46	69	2.82	0	0.00	18	6.59	7	9.46	13	2.90	1342	4.91	893	4.29	10	11.49	903	4.32	2245	4.65	1819	4.73
08-09	1270	9.76	747	6.77	118	4.83	2	4.26	21	7.69	7	9.46	14	3.12	2179	7.97	1675	8.05	7	8.05	1682	8.05	3861	8.00	3049	7.93
09-10	686	5.27	639	7.60	161	7.41	4	8.51	20	7.33	9	12.16	22	4.90	1761	6.44	1280	6.15	5	5.75	1285	6.15	3046	6.31	2442	6.35
10-11	545	4.19	904	8.19	226	9.33	1	2.13	15	5.49	3	4.05	11	2.45	1707	6.24	1129	5.43	7	6.05	1136	5.44	2843	5.88	2296	5.97
11-12	711	5.46	798	7.23	207	8.47	2	4.26	17	6.23	1	1.35	19	4.23	1755	6.42	1202	5.76	4	4.60	1206	5.77	2961	6.14	2387	6.21
12-13	763	5.86	868	7.86	153	6.26	3	6.38	9	3.30	2	2.70	24	5.35	1822	6.66	1054	5.07	2	2.30	1056	5.05	2878	5.97	2381	6.19
13-14	686	5.27	647	5.86	157	6.42	4	8.51	18	6.59	4	5.41	48	10.69	1564	5.72	1184	5.69	3	3.45	1187	5.68	2751	5.70	2219	5.77
14-15	792	6.08	868	7.86	239	9.78	7	14.89	15	5.49	5	6.76	59	13.14	1985	7.26	1848	8.68	6	6.90	1854	8.87	3839	7.96	2985	7.76
15-16	754	5.79	810	7.34	242	9.90	6	12.77	19	6.96	3	4.05	57	12.68	1881	6.92	1512	7.27	10	11.49	1522	7.26	3413	7.08	2723	7.08
16-17	748	5.75	769	6.97	253	10.35	8	17.02	22	8.06	4	5.41	48	10.69	1852	6.77	1566	7.53	5	5.75	1571	7.52	3423	7.10	2703	7.03
17-18	1146	8.80	775	7.02	172	7.04	4	8.51	18	6.59	11	14.86	49	10.91	2175	7.95	2088	10.03	8	8.20	2096	10.03	4271	8.85	3269	8.56
18-19	1366	10.49	690	6.25	137	5.61	2	4.26	21	7.69	6	8.11	39	8.69	2261	8.27	2237	10.75	8	9.20	2245	10.74	4506	9.34	3437	8.94
19-20	764	5.87	544	4.93	104	4.26	1	2.13	14	5.13	2	2.70	18	4.01	1447	5.29	985	4.76	4	4.60	999	4.78	2446	5.07	1973	5.13
20-21	640	4.92	504	4.57	67	2.74	1	2.13	23	8.42	5	6.76	14	3.12	1254	4.56	734	3.53	1	1.15	735	3.52	1989	4.12	1650	4.29
21-22	686	5.29	483	4.38	66	2.70	1	2.13	13	4.76	2	2.70	13	2.90	1266	4.63	778	3.74	3	3.45	781	3.74	2047	4.24	1678	4.36
22-23	605	4.65	411	3.72	51	2.09	1	2.13	10	3.66	3	4.05	1	0.22	1082	3.96	633	3.04	4	4.60	637	3.05	1719	3.56	1408	3.66
總計	13017	100.00	11039	100.00	2444	100.00	47	100.00	273	100.00	74	100.00	449	100.00	27343	100.00	20808	100.00	87	100.00	20895	100.00	48238	100.00	38437	100.00

表 2.4 建國南北路橋上下屏槽交通流量變化表 (續 1 2)

車種	白班小客車		計程車		小貨車		大貨車		定期大客車		游覽大客車		客運車		機車		腳踏車合計		乙種車合計		甲乙種車總計		小客車及客運車合計	
	輛/小時	百分比	輛/小時	百分比	輛/小時	百分比	輛/小時	百分比	輛/小時	百分比	輛/小時	百分比	輛/小時	百分比	輛/小時	百分比	輛/小時	百分比	輛/小時	百分比	輛/小時	百分比	輛/小時	百分比
07-08	6160	5.09	2137	5.46	1645	9.27	157	3.80	40	4.45	62	3.60	1	0.92	10222	5.52	2416	6.08	2416	6.07	12636	5.62	11571	5.54
08-09	6840	5.66	2567	6.56	1024	5.77	160	3.87	62	6.90	72	3.18	2	1.83	10727	5.79	2358	5.93	2358	5.93	13085	5.81	12055	5.77
09-10	6689	5.54	2303	5.88	1165	6.58	195	4.72	54	6.01	67	2.94	1	0.92	10484	5.66	1919	4.83	1923	4.83	12407	5.51	11805	5.55
10-11	5727	4.74	2641	6.74	1243	7.00	196	4.74	43	4.78	112	4.92	0	7.34	9870	5.38	1743	4.39	1744	4.38	11714	5.21	11026	5.28
11-12	5544	4.58	2829	6.71	1528	8.61	154	3.72	62	6.90	115	5.05	5	4.59	10037	5.42	1790	4.40	1790	4.40	11787	5.24	11083	5.30
12-13	5298	4.38	2387	6.10	1397	7.87	139	3.36	52	5.78	121	5.32	20	18.35	9414	5.08	1847	4.14	1847	4.14	11082	4.92	10414	4.98
13-14	6060	5.01	2582	6.62	1219	6.87	164	3.97	48	5.45	183	8.48	5	4.59	10282	5.55	1882	4.74	1889	4.75	12171	5.41	11435	5.47
14-15	5334	4.41	2125	5.43	1376	7.75	200	4.84	49	5.45	194	8.92	15	13.76	9293	5.02	2382	5.89	2382	6.00	11680	5.19	10723	5.13
15-16	5018	4.15	2115	5.40	1252	7.05	205	4.96	92	10.23	186	8.61	11	10.08	8889	4.80	2850	7.17	2853	7.17	11742	5.22	10573	5.06
16-17	6238	5.16	2184	5.58	1629	5.80	218	5.27	63	7.01	170	7.47	5	4.59	9907	5.35	2422	6.09	2422	6.09	12329	5.48	11349	5.43
17-18	7704	6.37	2038	5.20	799	4.50	99	2.39	84	9.34	149	6.55	2	1.83	10075	5.87	3986	10.03	3984	10.04	14069	6.61	13040	6.24
18-19	8013	6.63	1748	4.46	691	3.88	55	1.33	62	6.90	134	5.89	0	0.00	10703	5.78	4010	10.08	4018	10.10	14721	6.54	12836	6.14
19-20	8241	6.81	1346	3.44	493	2.78	79	1.91	33	3.67	65	3.73	1	0.92	10278	5.55	2146	5.40	2146	5.39	12424	5.52	11451	5.46
20-21	7495	6.20	1140	2.91	403	2.27	77	1.86	37	4.12	101	4.44	1	0.92	9254	5.00	1908	4.80	1908	4.80	11162	4.96	10317	4.94
21-22	7804	6.53	1424	3.64	282	1.59	86	2.08	37	4.12	104	4.57	2	1.83	9829	5.31	2160	5.43	2161	5.43	11990	5.33	11025	5.28
22-23	6864	5.01	1114	2.85	154	0.87	121	2.93	25	2.78	92	4.04	3	2.75	7979	4.09	1160	2.92	1160	2.92	8733	3.88	8275	3.96
23-24	4250	3.51	1090	2.78	159	0.90	250	6.05	5	0.56	92	4.04	6	5.50	5852	3.16	605	1.52	605	1.52	6457	2.87	6334	3.03
24-01	3089	2.55	1041	2.66	170	0.96	298	7.21	0	0.00	76	3.34	0	0.00	4674	2.52	400	1.01	400	1.01	5074	2.25	5681	2.42
01-02	1819	1.34	943	2.41	119	0.67	218	5.27	0	0.00	33	1.45	2	1.83	2934	1.58	225	0.57	225	0.57	3159	1.40	3174	1.52
02-03	1424	1.18	539	1.38	166	0.94	229	5.54	0	0.00	3	0.13	4	3.67	2385	1.28	213	0.54	213	0.54	2578	1.15	2592	1.24
03-04	1088	0.90	559	1.43	248	1.40	225	5.47	0	0.00	17	0.75	6	5.50	2145	1.16	174	0.44	174	0.44	2319	1.03	2360	1.13
04-05	771	0.64	579	1.48	218	1.23	197	4.78	1	0.11	7	0.31	4	3.67	1777	0.96	106	0.27	106	0.27	1863	0.84	1937	0.93
05-06	1184	0.98	570	1.46	241	1.36	226	5.47	5	0.56	14	0.62	4	3.67	2244	1.21	232	0.59	232	0.58	2476	1.10	2487	1.19
06-07	3180	2.63	1345	3.43	720	4.11	186	4.50	44	4.89	47	2.07	1	0.92	5533	2.89	1049	2.64	1049	2.64	6582	2.92	6197	2.97
24小時合計	120835	100.00	39156	100.00	17751	100.00	4135	100.00	869	100.00	2276	100.00	109	100.00	185261	100.00	38743	100.00	38781	100.00	225042	100.00	208916	100.00
每日合計	104329	86.27	32490	82.98	15700	88.45	2305	55.74	844	93.68	1987	87.30	82	77.23	157737	85.14	38729	92.44	38777	92.45	194514	86.43	178276	85.57

表 2.4 八德路平交道屏柵交通流量時變化表 (續 13)

車道	自用小型車		計程車		小貨車		大貨車		空運大客車		非空運大客車		特種車		甲種車合計		機車		腳踏車		乙種車合計		甲乙種車合計		小客車及腳踏車合計	
	輛/小時	百分比	輛/小時	百分比	輛/小時	百分比	輛/小時	百分比	輛/小時	百分比	輛/小時	百分比	輛/小時	百分比	輛/小時	百分比	輛/小時	百分比	輛/小時	百分比	輛/小時	百分比	輛/小時	百分比	輛/小時	百分比
07-08	338	4.90	156	3.02	45	2.24	8	6.90	53	6.63	0	0.00	2	7.41	602	4.01	939	4.75	25	5.24	964	4.76	1566	4.44	1117	4.35
08-09	493	7.15	270	5.22	79	3.93	3	2.59	73	9.13	1	14.29	4	14.81	923	6.14	1748	8.83	68	14.26	1816	8.96	2739	7.76	1874	7.30
09-10	356	5.16	377	7.29	110	5.47	2	1.72	73	9.13	1	14.29	2	7.41	921	6.13	1072	5.42	22	4.61	1094	5.40	2015	5.71	1506	5.88
10-11	431	6.25	411	7.95	177	8.80	2	1.72	43	5.38	0	0.00	4	14.81	1068	7.11	975	4.93	17	3.56	992	4.90	2060	5.84	1591	6.20
11-12	450	6.52	448	8.66	201	10.00	11	9.48	59	7.38	0	0.00	1	3.70	1170	7.78	984	4.97	15	3.14	999	4.93	2169	6.15	1706	6.65
12-13	357	5.18	426	8.24	163	8.11	3	2.59	43	5.38	0	0.00	1	3.70	993	6.61	906	4.59	22	4.61	928	4.58	1921	5.44	1481	5.77
13-14	338	4.90	302	5.84	137	6.81	8	6.90	33	4.13	0	0.00	3	11.11	821	5.46	1147	5.80	26	5.45	1173	5.79	1994	5.65	1431	5.56
14-15	484	6.73	428	8.27	227	11.29	13	11.21	34	4.25	0	0.00	3	11.11	1189	7.78	1567	7.92	52	10.90	1619	7.99	2788	7.90	2005	7.82
15-16	595	8.63	502	9.70	237	11.79	12	10.34	40	5.00	0	0.00	1	3.70	1387	9.23	1613	8.15	22	4.61	1635	8.07	3022	8.56	2232	8.70
16-17	364	5.28	314	6.07	154	7.86	15	12.93	60	7.50	2	28.57	1	3.70	910	6.05	1708	8.63	52	10.90	1760	8.68	2670	7.56	1830	7.13
17-18	555	8.05	213	4.12	144	7.16	11	9.48	70	8.75	0	0.00	2	7.41	985	6.62	1793	9.06	50	10.48	1843	9.09	2838	8.04	1959	7.64
18-19	646	9.37	273	5.26	93	4.82	10	8.62	68	8.50	1	14.29	2	7.41	1083	7.27	1702	8.60	36	7.55	1738	8.58	2831	8.02	2004	7.81
19-20	481	6.88	320	6.19	67	3.33	6	5.17	56	7.00	1	14.29	0	0.00	911	6.06	1082	5.47	34	7.13	1116	5.51	2027	5.74	1501	5.85
20-21	364	5.28	314	6.07	69	3.43	3	2.59	30	3.75	0	0.00	0	0.00	780	5.19	920	4.65	15	3.14	935	4.61	1715	4.86	1264	4.93
21-22	370	5.36	205	3.96	60	2.98	6	5.17	35	4.38	1	14.29	0	0.00	677	4.50	918	4.64	16	3.35	934	4.61	1611	4.56	1165	4.54
22-23	315	4.57	214	4.14	48	2.39	3	2.59	30	3.75	0	0.00	1	3.70	611	4.06	714	3.61	5	1.05	719	3.55	1330	3.77	988	3.85
第18小時合計	6897	100.00	5173	100.00	2811	100.00	116	100.00	800	100.00	7	100.00	27	100.00	15031	100.00	19788	100.00	477	100.00	20965	100.00	35286	100.00	25652	100.00

表 2.4 松江陸橋屏權交通流量時變化表 (續 1 4)

車道	自用小客車		計程車		小貨車		大貨車		定期次客車		非定期次客車		特種車		甲種車合計		乙種車合計		甲乙種車總計		小客車實際總計	
	輛/小時	百分比	輛/小時	百分比	輛/小時	百分比	輛/小時	百分比	輛/小時	百分比	輛/小時	百分比	輛/小時	百分比	輛/小時	百分比	輛/小時	百分比	輛/小時	百分比	輛/小時	百分比
07-08	1369	7.75	484	3.36	135	4.07	0	0.00	126	6.82	36	20.22	2	10.00	2154	5.75	3113	5.57	5279	5.65	3801	5.71
08-09	1515	8.58	856	5.97	119	3.59	0	0.00	116	6.26	17	9.55	0	0.00	2625	7.00	7075	12.66	9719	10.40	6240	9.37
09-10	1051	5.95	1044	7.28	203	6.12	4	4.55	163	8.68	5	2.81	2	10.00	2472	6.60	3073	5.50	5550	5.94	4028	6.16
10-11	977	5.53	1092	7.62	590	17.79	16	18.18	116	8.18	2	1.12	3	15.00	2796	7.46	2377	4.25	5174	5.54	4055	6.09
11-12	1026	5.81	1202	8.35	300	9.04	6	6.82	157	8.36	6	3.37	0	0.00	2697	7.20	2400	4.29	5098	5.45	3982	5.98
12-13	1077	6.10	1231	8.59	328	9.69	12	13.64	121	6.44	9	5.06	0	0.00	2778	7.41	2390	4.28	5170	5.53	4045	6.06
13-14	967	5.47	1010	7.05	199	6.00	7	7.95	126	6.82	8	4.49	1	5.00	2320	6.19	2486	4.47	4826	5.16	3646	5.48
14-15	1029	5.82	1020	7.12	241	7.27	11	12.50	108	5.75	10	5.62	1	5.00	2420	6.46	3470	6.21	5981	6.30	4221	6.34
15-16	1007	5.70	1030	7.19	269	8.11	10	11.36	142	7.56	8	4.49	1	5.00	2467	6.58	3480	6.23	5950	6.37	4290	6.44
16-17	937	5.30	954	6.66	214	6.45	4	4.55	119	6.34	0	0.00	4	20.00	2232	5.95	3793	6.78	6029	6.45	4196	6.30
17-18	1370	7.75	830	5.78	201	6.06	4	4.55	124	6.60	45	25.28	2	10.00	2576	6.87	5700	10.20	8205	8.86	5519	8.29
18-19	1677	9.49	848	5.92	156	4.76	5	5.68	121	6.44	13	7.30	2	10.00	2684	7.53	4877	8.73	7712	8.25	5340	8.02
19-20	1015	5.75	719	5.02	120	3.62	3	3.41	97	5.17	5	2.81	2	10.00	1961	5.23	3035	5.43	5001	5.35	3536	5.31
20-21	813	4.60	701	4.89	88	2.65	5	5.68	82	4.37	9	5.06	0	0.00	1688	4.53	2326	4.16	4032	4.31	2913	4.38
21-22	1036	5.86	713	4.97	98	2.95	0	0.00	68	4.69	5	2.81	0	0.00	1940	5.18	3186	5.70	5131	5.49	3582	5.36
22-23	801	4.53	600	4.19	54	1.63	1	1.14	66	3.51	0	0.00	0	0.00	1522	4.06	3105	5.55	4630	4.95	3110	4.87
前10小時合計	17667	100.00	14334	100.00	3317	100.00	88	100.00	1876	100.00	178	100.00	20	100.00	37482	100.00	55896	100.00	93477	100.00	66572	100.00

表 2.4 林森北路地下道屏欄交通流量時變化表 (續 15)

車種	自用小客車		計程車		小貨車		大貨車		定期次客車		非定期次客車		特種車		中運轉合計		總車		總週車		乙種車合計		甲乙種車總計		小客車及中運轉合計	
	輛/小時	百分比	輛/小時	百分比	輛/小時	百分比	輛/小時	百分比	輛/小時	百分比	輛/小時	百分比	輛/小時	百分比	輛/小時	百分比	輛/小時	百分比	輛/小時	百分比	輛/小時	百分比	輛/小時	百分比	輛/小時	百分比
07-08	745	6.20	504	3.58	109	3.56	0	0.00	144	6.71	10	7.14	2	1.67	1614	4.68	669	3.78	24	7.32	883	3.83	2487	4.35	2135	4.52
08-09	1106	9.22	1159	6.69	170	5.56	0	0.00	156	7.27	7	5.00	7	5.83	2507	7.58	1883	8.28	39	11.89	1922	8.33	4529	7.88	3657	7.75
09-10	681	5.75	1168	7.07	237	7.75	2	2.82	175	8.15	4	2.86	13	10.83	2311	6.72	1214	5.34	29	8.84	1243	5.39	3554	6.19	3086	6.43
10-11	686	5.71	2564	15.25	276	9.02	0	0.00	142	6.62	5	3.57	12	10.00	3695	10.72	1038	4.57	18	5.49	1056	4.58	4741	8.25	4264	9.11
11-12	709	5.90	1282	7.62	303	9.90	1	1.41	131	6.10	6	4.29	11	9.17	2443	7.11	1120	4.93	13	3.96	1133	4.91	3576	6.23	3050	6.54
12-13	630	5.24	1127	6.70	212	6.93	1	1.41	125	5.82	5	3.57	4	3.33	2104	6.12	862	3.79	13	3.96	875	3.79	2979	5.19	2611	5.53
13-14	679	5.65	958	5.70	236	7.71	2	2.82	107	4.99	7	5.00	10	8.33	1989	5.81	1023	4.50	18	5.49	1041	4.51	3040	5.29	2588	5.48
14-15	817	6.80	1085	6.51	274	8.95	3	4.23	102	4.75	3	2.14	20	16.67	2314	6.73	1848	8.13	29	8.84	1878	8.14	4192	7.30	3327	7.05
15-16	792	6.59	1168	6.94	283	9.25	5	7.04	119	5.55	10	7.14	15	12.50	2292	6.96	1816	7.99	22	6.71	1838	7.97	4230	7.36	3383	7.19
16-17	801	6.66	1001	5.95	243	7.94	22	30.99	166	7.74	10	7.14	5	4.17	2248	6.54	1982	8.72	27	8.23	2009	8.71	4257	7.41	3357	7.11
17-18	966	8.03	828	4.91	201	6.57	14	19.72	144	6.71	22	15.71	3	2.50	2176	6.33	2372	10.43	28	8.54	2400	10.41	4576	7.97	3469	7.35
18-19	1135	9.44	922	5.48	125	4.08	1	1.41	156	7.27	17	12.14	3	2.50	2359	6.86	2407	10.94	14	4.27	2501	10.85	4860	8.46	3700	7.84
19-20	702	5.84	990	5.83	134	4.38	11	15.49	143	6.66	12	8.57	5	4.17	1987	5.78	1294	5.69	16	4.88	1310	5.66	3297	5.74	2730	5.78
20-21	541	4.50	804	4.78	107	3.50	3	4.23	112	5.22	7	5.00	4	3.33	1578	4.59	882	3.92	16	4.88	908	3.94	2486	4.33	2087	4.44
21-22	585	4.87	616	3.66	79	2.58	4	5.83	116	5.41	9	6.43	1	0.83	1410	4.10	1115	4.90	12	3.66	1127	4.89	2537	4.42	2038	4.32
22-23	436	3.63	523	3.11	71	2.32	2	2.82	108	5.03	6	4.29	5	4.17	1151	3.35	927	4.08	10	3.05	937	4.06	2088	3.64	1683	3.56
合計	12023	100.00	16818	100.00	3069	100.00	71	100.00	2146	100.00	140	100.00	120	100.00	34378	100.00	22733	100.00	328	100.00	23061	100.00	57439	100.00	47707	100.00

表 2.4 天津街屏權交通流量時變化表 (續 1 6)

車種	自用小客車		計程車		小貨車		大貨車		定期大客車		非定期大客車		特種車		甲種車合計		乙種車合計		甲乙種車總計		小客車當量總計	
	輛/小時	百分比	輛/小時	百分比	輛/小時	百分比	輛/小時	百分比	輛/小時	百分比	輛/小時	百分比	輛/小時	百分比	輛/小時	百分比	輛/小時	百分比	輛/小時	百分比	輛/小時	百分比
07-08	0	0	0	0	0	0	0	0	0	0	0	0	0	0	1070	6.01	9	8.26	1079	6.03	540	6.03
08-09	0	0	0	0	0	0	0	0	0	0	0	0	0	0	2054	11.54	18	16.51	2072	11.57	1036	11.57
09-10	0	0	0	0	0	0	0	0	0	0	0	0	0	0	963	5.52	6	5.50	969	5.52	495	5.52
10-11	0	0	0	0	0	0	0	0	0	0	0	0	0	0	854	4.80	12	11.01	866	4.84	433	4.84
11-12	0	0	0	0	0	0	0	0	0	0	0	0	0	0	810	4.55	2	1.83	812	4.54	406	4.54
12-13	0	0	0	0	0	0	0	0	0	0	0	0	0	0	699	3.93	1	0.92	700	3.91	350	3.91
13-14	0	0	0	0	0	0	0	0	0	0	0	0	0	0	911	5.12	6	5.50	917	5.12	459	5.12
14-15	0	0	0	0	0	0	0	0	0	0	0	0	0	0	1367	7.79	9	8.25	1396	7.80	698	7.80
15-16	0	0	0	0	0	0	0	0	0	0	0	0	0	0	1356	7.62	6	5.50	1362	7.61	681	7.61
16-17	0	0	0	0	0	0	0	0	0	0	0	0	0	0	1464	8.34	14	12.84	1498	8.37	749	8.37
17-18	0	0	0	0	0	0	0	0	0	0	0	0	0	0	1842	10.35	12	11.01	1854	10.36	927	10.36
18-19	0	0	0	0	0	0	0	0	0	0	0	0	0	0	1429	8.03	4	3.67	1433	8.00	717	8.00
19-20	0	0	0	0	0	0	0	0	0	0	0	0	0	0	791	4.45	0	0.00	791	4.42	396	4.42
20-21	0	0	0	0	0	0	0	0	0	0	0	0	0	0	620	3.46	1	0.92	621	3.47	311	3.47
21-22	0	0	0	0	0	0	0	0	0	0	0	0	0	0	866	4.87	6	5.50	872	4.87	436	4.87
22-23	0	0	0	0	0	0	0	0	0	0	0	0	0	0	639	3.59	3	2.75	642	3.59	321	3.59
總計 15小 計	0	0	0	0	0	0	0	0	0	0	0	0	0	0	17795	100.00	108	100.00	17904	100.00	8952	100.00

表 2.4 中山北路復興橋與屏欄交通流量變化表 (續 17)

車種	自用小客車		計程車		小貨車		大貨車		定期大客車		非定期大客車		特種車		平機車合計		機車		腳踏車		乙種車合計		甲乙種車合計		小客車其他車輛計	
	輛/小時	百分比	輛/小時	百分比	輛/小時	百分比	輛/小時	百分比	輛/小時	百分比	輛/小時	百分比	輛/小時	百分比	輛/小時	百分比	輛/小時	百分比	輛/小時	百分比	輛/小時	百分比	輛/小時	百分比	輛/小時	百分比
07-08	2259	7.37	1068	2.67	162	2.67	1	1.41	299	5.87	26	8.35	0	0.00	3815	4.64	1574	5.33	15	5.35	1589	5.33	5404	4.82	4773	4.77
08-09	2905	9.48	1847	4.62	299	4.93	4	5.63	300	5.89	38	12.22	4	5.13	5397	6.56	2538	8.59	13	4.64	2551	8.55	7948	7.09	6940	6.85
09-10	1655	5.40	2153	5.38	361	5.95	1	1.41	324	6.36	12	3.86	2	2.56	4508	5.48	1170	3.95	4	1.43	1174	3.94	5582	5.07	5266	5.27
10-11	1793	5.85	2556	6.39	429	7.07	5	7.04	292	5.73	6	1.93	0	0.00	5081	6.18	1152	3.90	14	5.00	1166	3.91	6247	5.57	5818	5.82
11-12	1732	5.65	2100	5.25	360	5.93	0	0.00	303	5.95	11	3.54	0	0.00	4506	5.48	1135	3.85	8	2.86	1144	3.84	5650	5.04	5235	5.23
12-13	1429	4.66	2201	5.75	414	6.82	1	1.41	273	5.36	7	2.25	0	0.00	4425	5.38	1164	3.94	10	3.57	1174	3.94	5599	4.99	5153	5.15
13-14	1415	4.62	2205	5.51	471	7.76	1	1.41	287	5.64	9	2.88	2	2.56	4390	5.34	1240	4.20	9	3.21	1249	4.19	5639	5.03	5165	5.16
14-15	1226	4.00	2304	5.91	534	8.80	3	4.23	299	5.87	3	0.96	11	14.10	4440	5.40	1714	5.80	18	6.43	1732	5.81	6172	5.51	5470	5.47
15-16	1490	4.66	2061	5.15	487	8.02	6	8.45	320	6.28	8	2.57	16	20.51	4388	5.33	2021	6.84	19	6.79	2040	6.84	6428	5.73	5591	5.59
16-17	1755	5.73	2764	5.66	455	7.50	6	8.45	383	7.52	30	9.65	8	10.28	4901	5.96	2105	7.13	23	8.21	2128	7.14	7029	6.27	6183	6.18
17-18	2062	6.79	2130	5.32	369	6.41	2	2.82	345	6.77	82	19.94	6	7.89	5016	6.10	3088	10.45	45	16.07	3133	10.51	8149	7.27	6793	6.79
18-19	1974	6.44	1882	4.65	324	5.34	1	1.41	314	6.17	44	14.15	4	5.13	4523	5.50	2950	9.99	19	6.79	2969	9.96	7492	6.66	6191	6.19
19-20	1556	5.08	2478	6.19	281	4.63	6	8.45	296	5.81	5	1.61	0	0.00	4622	5.62	1451	4.91	3	1.07	1454	4.88	6076	5.42	5503	5.50
20-21	1347	4.40	1871	4.68	214	3.53	4	5.63	258	5.09	5	1.61	2	2.56	3702	4.50	1123	3.80	14	5.00	1137	3.81	4839	4.32	4487	4.41
21-22	1471	4.80	1733	4.33	207	3.41	7	9.86	277	5.44	5	1.61	2	2.56	3702	4.50	1549	5.24	14	5.00	1563	5.24	5265	4.70	4630	4.63
22-23	1070	3.49	1456	3.64	153	2.52	4	5.63	212	4.16	6	1.93	5	6.41	2906	3.53	1374	4.65	15	5.36	1389	4.66	4795	3.83	3717	3.72
23-24	861	2.81	1415	3.54	73	1.20	6	8.45	107	2.10	3	0.96	2	2.56	2467	3.00	597	2.02	4	1.43	601	2.02	3006	2.74	2828	2.83
24-01	600	1.96	1340	3.35	59	0.97	0	0.00	19	0.37	1	0.32	3	3.85	2022	2.46	364	1.23	1	0.38	365	1.22	2387	2.13	2218	2.22
01-02	310	1.01	833	2.08	23	0.36	0	0.00	5	0.10	1	0.32	0	0.00	1172	1.42	127	0.43	1	0.36	128	0.43	1300	1.16	1238	1.24
02-03	352	1.15	940	2.35	17	0.28	0	0.00	0	0.00	1	0.32	2	2.56	1312	1.59	151	0.51	2	0.71	153	0.51	1465	1.31	1391	1.39
03-04	275	0.90	854	2.13	41	0.68	2	2.82	0	0.00	1	0.32	1	1.28	1174	1.43	196	0.66	0	0.00	196	0.66	1370	1.22	1275	1.27
04-05	214	0.70	631	1.56	45	0.74	3	4.23	0	0.00	2	0.64	1	1.28	686	1.09	139	0.47	8	2.86	147	0.49	1043	0.93	973	0.97
05-06	234	0.76	758	1.89	75	1.24	4	5.63	12	0.24	2	0.64	3	3.85	1088	1.32	176	0.60	3	1.07	179	0.60	1282	1.13	1190	1.19
06-07	637	2.06	799	2.00	196	3.23	4	5.63	167	3.28	23	7.40	4	5.13	1830	2.22	441	1.49	18	6.43	459	1.54	2268	2.04	2161	2.16
24/24 合計	30642	100.00	48019	100.00	6069	100.00	71	100.00	5093	100.00	311	100.00	78	100.00	82283	100.00	29540	100.00	280	100.00	29820	100.00	112102	100.00	100009	100.00
每日 合計	27159	88.63	32449	81.06	5540	91.28	52	73.24	4783	93.91	277	88.07	62	79.49	70322	85.46	27349	92.58	243	66.79	27502	92.53	97914	87.34	86736	86.73

表 2.4 重慶南北路屏欄交通流量時變化表 (續 18)

車種	自用小客車		計程車		小貨車		大貨車		定期大客車		非定期大客車		特種車		甲種車合計		機車		腳踏車		乙種車合計		甲乙種車總計		小客車當量總計	
	輛/小時	百分比	輛/小時	百分比	輛/小時	百分比	輛/小時	百分比	輛/小時	百分比	輛/小時	百分比	輛/小時	百分比	輛/小時	百分比	輛/小時	百分比	輛/小時	百分比	輛/小時	百分比	輛/小時	百分比	輛/小時	百分比
07-08	404	6.42	254	4.06	57	2.67	3	3.06	39	8.94	21	13.04	7	13.73	785	5.38	350	4.35	16	10.19	366	4.46	1151	5.05	1007	5.27
08-09	396	6.29	276	5.09	82	3.84	2	2.04	29	6.65	11	6.83	7	13.73	800	5.50	482	5.99	18	11.46	500	6.09	1303	5.71	1081	5.66
09-10	364	5.79	427	7.87	143	6.70	5	5.10	37	8.49	5	3.11	2	3.92	983	6.73	351	4.36	9	5.73	360	4.39	1343	5.88	1189	6.22
10-11	351	5.56	432	7.96	193	9.04	19	19.39	19	4.36	5	3.11	4	7.84	1023	7.01	324	4.03	4	2.55	328	4.00	1351	5.92	1213	6.35
11-12	401	6.37	409	7.54	154	7.21	11	11.22	28	6.42	6	3.73	4	7.84	1013	6.94	393	4.88	7	4.46	400	4.88	1413	6.20	1240	6.49
12-13	378	6.01	381	7.02	150	7.03	8	8.16	23	5.28	13	8.07	2	3.92	955	6.54	387	4.81	16	10.19	403	4.91	1358	5.96	1181	6.18
13-14	380	6.04	385	7.10	166	7.78	7	7.14	22	5.05	7	4.35	1	1.96	968	6.63	471	5.85	14	8.92	485	5.91	1453	6.37	1230	6.44
14-15	360	5.72	362	6.67	227	10.63	7	7.14	20	4.59	4	2.48	2	3.92	982	6.73	523	6.50	14	8.92	537	6.54	1519	6.66	1268	6.64
15-16	428	6.80	344	6.34	189	8.85	9	9.18	21	4.82	6	3.73	2	3.92	999	6.84	618	7.68	7	4.46	625	7.62	1624	7.12	1332	6.97
16-17	457	7.26	375	6.91	176	8.24	7	7.14	30	6.88	5	3.11	2	3.92	1052	7.21	500	6.21	8	5.10	508	6.19	1560	6.84	1329	6.96
17-18	451	7.17	292	5.38	131	6.14	3	3.06	27	6.18	27	16.77	6	11.76	937	6.42	805	10.00	6	3.82	811	9.88	1746	7.67	1377	7.21
18-19	397	6.31	222	4.08	112	5.25	5	5.10	27	6.19	23	14.29	5	9.80	791	5.42	756	9.39	10	6.37	766	9.34	1857	6.83	1207	6.32
19-20	398	6.33	359	6.62	108	5.06	7	7.14	28	6.42	8	4.97	3	5.88	911	6.24	537	6.67	9	5.73	546	6.65	1457	6.39	1209	6.33
20-21	366	5.82	335	6.18	80	3.75	2	2.04	26	5.96	8	4.97	1	1.96	818	5.60	472	5.86	2	1.27	474	5.78	1292	5.67	1074	5.62
21-22	443	7.04	321	5.92	91	4.26	0	0.00	27	6.19	2	1.24	1	1.96	885	6.06	632	7.85	7	4.46	639	7.79	1524	6.68	1220	6.39
22-23	317	5.04	251	4.63	76	3.56	3	3.06	33	7.57	10	6.21	2	3.92	892	4.74	447	5.55	10	6.37	457	5.57	1149	5.04	946	4.95
總計 合計	6251	100.00	5425	100.00	2135	100.00	98	100.00	436	100.00	161	100.00	51	100.00	14597	100.00	8048	100.00	157	100.00	8205	100.00	22802	100.00	19068	100.00

表 2.4 延平北路屏欄交通流量時變化表 (續 19)

車種	自由小客車		計程車		小貨車		大貨車		定期大客車		非定期大客車		特種車		中國車合計		機車		腳踏車		乙種車合計		甲乙種車合計		小客車當量總計	
	輛/小時	百分比	輛/小時	百分比	輛/小時	百分比	輛/小時	百分比	輛/小時	百分比	輛/小時	百分比	輛/小時	百分比	輛/小時	百分比	輛/小時	百分比	輛/小時	百分比	輛/小時	百分比	輛/小時	百分比	輛/小時	百分比
07-08	428	5.41	272	3.37	126	5.46	7	9.72	123	6.28	29	2.51	2	4.00	987	4.78	2141	6.21	22	5.91	2163	6.21	3150	5.67	2024	5.41
08-09	486	6.14	325	4.51	108	4.72	4	5.56	141	7.19	40	3.46	4	8.00	1109	5.37	2825	8.19	25	6.72	2850	8.18	3959	7.13	2522	6.74
09-10	408	5.16	509	7.06	156	6.76	9	12.50	150	7.65	63	5.45	5	10.00	1300	6.29	1466	4.25	16	4.30	1482	4.25	2782	5.01	2001	5.35
10-11	386	4.86	511	7.09	142	6.16	16	22.22	119	6.07	92	7.97	2	4.00	1268	6.14	1146	3.32	14	3.76	1160	3.33	2428	4.37	1822	4.87
11-12	446	5.64	508	7.04	140	6.07	7	9.72	131	6.88	96	8.31	2	4.00	1330	6.44	1453	4.21	35	9.41	1488	4.27	2816	5.08	2053	5.49
12-13	508	6.42	459	6.37	140	6.07	2	2.78	111	5.66	80	6.93	4	8.00	1304	6.31	1382	4.01	15	4.03	1397	4.01	2701	4.87	1963	5.25
13-14	481	6.06	474	6.57	214	9.28	4	5.56	126	6.43	89	7.71	4	8.00	1392	6.74	1551	4.50	27	7.26	1578	4.53	2970	5.35	2041	5.56
14-15	523	6.61	523	7.25	229	9.93	5	6.94	118	6.02	107	9.26	3	6.00	1508	7.30	1968	5.71	22	5.91	1990	5.71	3498	6.30	2392	6.39
15-16	547	6.91	514	7.13	239	10.36	1	1.39	120	6.12	121	10.48	2	4.00	1544	7.47	2315	6.72	23	6.18	2338	6.71	3882	6.99	2597	6.94
16-17	491	6.21	532	7.36	170	7.37	5	6.94	145	7.40	105	9.09	5	12.00	1454	7.04	2417	7.01	29	7.60	2446	7.02	3900	7.03	2641	7.06
17-18	556	7.03	414	5.74	171	7.41	1	1.39	106	5.41	88	7.62	8	16.00	1344	6.50	3461	10.04	52	13.98	3513	10.06	4857	8.75	3035	8.11
18-19	685	8.66	442	6.13	143	6.20	2	2.78	126	6.43	56	4.76	3	6.00	1456	7.05	2971	8.62	32	8.60	3003	8.62	4459	8.03	2909	7.77
19-20	612	7.74	485	6.73	106	4.59	2	2.78	116	5.92	59	5.11	1	2.00	1381	6.68	2340	6.79	34	3.76	2354	6.76	3735	6.73	2542	6.79
20-21	486	6.14	465	6.45	96	4.16	4	5.56	128	6.53	72	6.23	3	6.00	1254	6.07	2552	6.82	10	2.69	2362	6.78	3616	6.51	2444	6.53
21-22	494	6.24	426	5.91	94	4.07	3	4.17	103	5.26	43	3.72	1	2.00	1164	5.63	2518	7.30	25	6.72	2543	7.30	3707	6.66	2417	6.46
22-23	374	4.73	352	4.68	32	1.39	0	0.00	97	4.95	16	1.39	0	0.00	871	4.21	2167	6.29	11	2.96	2178	6.25	3049	5.49	1985	5.30
合計	7911	100.00	7211	100.00	2307	100.00	72	100.00	1960	100.00	1155	100.00	50	100.00	20656	100.00	34473	100.00	372	100.00	34845	100.00	55511	100.00	37425	100.00

表 2.4 塔城街屏槽交通流量時變化表 (續 20)

時間	自用小客車		計程車		小貨車		大貨車		非定期大客車		特種車		中總車合計		總車		腳踏車		乙總車合計		甲乙總車合計		小客車流量總計	
	輛/小時	百分比	輛/小時	百分比	輛/小時	百分比	輛/小時	百分比	輛/小時	百分比	輛/小時	百分比	輛/小時	百分比	輛/小時	百分比	輛/小時	百分比	輛/小時	百分比	輛/小時	百分比	輛/小時	百分比
07-08	330	7.69	383	4.99	58	3.16	3	5.26	129	4.97	1	1.72	905	5.48	461	5.58	9	5.96	470	5.57	1375	5.51	1208	5.46
08-09	426	9.98	558	7.24	95	5.18	3	5.26	153	5.90	4	6.90	1240	7.50	839	10.12	12	7.95	851	10.08	2091	8.37	1747	7.89
09-10	266	6.20	547	7.13	142	7.74	10	17.54	210	8.10	1	1.72	1176	7.12	394	4.75	12	7.95	406	4.81	1592	6.34	1490	6.73
10-11	256	5.97	575	7.49	159	8.66	4	7.02	189	6.52	0	0.00	1165	7.05	314	3.79	7	4.64	321	3.80	1486	5.95	1414	6.39
11-12	295	6.86	856	8.55	172	9.37	6	10.53	157	6.05	0	0.00	1288	7.79	371	4.47	11	7.28	382	4.52	1670	6.69	1563	7.06
12-13	255	5.94	528	6.88	141	7.68	5	8.77	172	6.63	2	3.45	1103	6.67	376	4.53	5	3.31	381	4.51	1484	5.94	1383	6.25
13-14	227	5.29	474	6.18	123	6.70	3	5.26	125	4.82	0	0.00	953	5.77	390	4.70	7	4.64	397	4.70	1350	5.41	1217	5.50
14-15	226	5.27	417	5.43	134	7.30	8	14.04	150	5.78	0	0.00	838	5.86	580	6.98	6	3.97	586	6.94	1522	6.09	1309	5.92
15-16	295	6.88	508	6.62	198	10.79	2	3.51	167	6.44	1	1.72	1175	7.11	657	7.92	13	8.61	670	7.93	1845	7.39	1599	7.23
16-17	294	6.85	508	6.63	178	9.70	3	5.26	203	7.83	4	17.24	1201	7.27	745	8.98	24	15.88	769	9.11	1970	7.89	1698	7.67
17-18	373	8.69	460	5.99	169	9.21	3	5.26	199	7.87	13	22.41	1217	7.36	802	9.67	9	5.96	811	9.60	2028	8.12	1730	7.82
18-19	260	6.06	322	4.20	81	4.41	0	0.00	196	7.56	1	1.72	860	5.20	600	7.24	5	3.31	605	7.16	1465	5.87	1261	5.70
19-20	244	5.69	502	6.54	69	3.76	0	0.00	146	5.63	11	18.97	872	5.88	524	6.32	14	9.27	538	6.37	1510	6.05	1320	5.96
20-21	221	5.15	542	7.06	64	3.49	4	7.02	135	5.20	6	10.34	973	5.89	436	5.26	11	7.28	447	5.29	1420	5.69	1270	5.74
21-22	184	4.29	389	5.07	33	1.80	1	1.75	140	5.40	7	12.07	754	4.56	434	5.23	5	3.31	439	5.20	1193	4.78	1048	4.73
22-23	136	3.17	307	4.00	19	1.04	2	3.51	143	5.51	1	1.72	610	3.89	370	4.46	1	0.66	371	4.39	981	3.93	871	3.93
總計	4290	100.00	7675	100.00	1835	100.00	57	100.00	2594	100.00	58	100.00	18528	100.00	8293	100.00	151	100.00	8444	100.00	24972	100.00	22124	100.00

表 2.4 西寧北路屏權交通流量時變化表 (續 2 1)

時間	自用小客車		計程車		小貨車		大貨車		定期大客車		非定期大客車		特種車		中樞車合計		總車		腳踏車		乙種車合計		甲乙種車合計		小客車當量總計	
	輛/小時	百分比	輛/小時	百分比	輛/小時	百分比	輛/小時	百分比	輛/小時	百分比	輛/小時	百分比	輛/小時	百分比	輛/小時	百分比	輛/小時	百分比	輛/小時	百分比	輛/小時	百分比	輛/小時	百分比	輛/小時	百分比
07-08	288	7.06	103	3.56	25	1.48	1	2.70	1	10.00	1	5.56	0	0.00	420	4.80	430	3.57	12	7.79	442	3.62	862	4.12	643	4.32
08-09	314	7.70	96	3.32	29	1.71	2	5.41	3	30.00	4	22.22	0	0.00	448	5.12	673	5.59	20	12.59	693	5.68	1141	5.45	799	5.37
09-10	279	6.84	180	6.22	79	4.66	4	10.81	0	0.00	2	11.11	9	90.00	553	6.33	478	3.97	11	7.14	489	4.01	1042	4.96	810	5.44
10-11	273	6.69	222	7.87	153	8.91	2	5.41	0	0.00	2	11.11	0	0.00	650	7.43	524	4.35	9	5.64	533	4.37	1183	5.65	919	6.17
11-12	244	5.96	221	7.84	176	10.39	3	8.11	1	10.00	1	5.56	0	0.00	646	7.39	593	4.92	10	6.49	603	4.94	1249	5.97	950	6.38
12-13	206	5.10	229	7.91	115	6.79	4	10.81	2	20.00	0	0.00	0	0.00	558	6.38	511	4.24	5	3.25	516	4.23	1074	5.13	819	5.50
13-14	268	6.57	197	6.81	140	8.26	2	5.41	0	0.00	1	5.56	0	0.00	608	6.95	614	5.10	2	1.30	616	5.05	1224	5.85	918	6.16
14-15	247	6.05	203	7.01	165	9.74	2	5.41	0	0.00	0	0.00	0	0.00	617	7.06	976	8.11	7	4.55	983	8.06	1600	7.84	1110	7.45
15-16	255	6.25	204	7.05	219	12.93	5	11.51	0	0.00	0	0.00	0	0.00	683	7.81	1002	8.32	7	4.55	1009	8.27	1692	8.04	1190	8.00
16-17	271	6.64	191	6.60	147	8.66	1	2.70	1	10.00	1	5.56	0	0.00	612	7.00	908	7.54	28	18.18	936	7.68	1548	7.35	1082	7.27
17-18	273	6.69	210	7.26	130	7.67	2	5.41	0	0.00	1	5.56	0	0.00	616	7.05	1360	11.29	11	7.14	1371	11.24	1987	9.49	1303	8.75
18-19	308	7.57	187	6.46	124	7.32	2	5.41	0	0.00	3	18.67	0	0.00	625	7.15	1360	11.29	14	9.09	1374	11.27	1999	9.55	1315	8.83
19-20	221	5.42	159	5.49	67	3.96	1	2.70	0	0.00	1	5.56	1	10.00	450	5.15	798	6.63	8	5.19	806	6.61	1256	6.00	855	5.74
20-21	228	5.61	177	6.12	53	3.13	2	5.41	1	10.00	0	0.00	0	0.00	462	5.28	647	5.37	1	0.65	648	5.31	1110	5.30	788	5.29
21-22	211	5.17	172	5.94	47	2.77	2	5.41	0	0.00	0	0.00	0	0.00	432	4.94	637	5.29	8	5.19	645	5.29	1077	5.14	756	5.06
22-23	168	4.63	143	4.94	27	1.59	2	5.41	1	10.00	1	5.56	0	0.00	383	4.15	530	4.40	1	0.65	531	4.35	884	4.27	631	4.24
總計/小時合計	4080	100.00	2894	100.00	1694	100.00	37	100.00	10	100.00	18	100.00	10	100.00	8743	100.00	12041	100.00	154	100.00	12195	100.00	20538	100.00	14883	100.00

表 2.4 環河北路屏欄交通流量時變化表 (續 2 2)

車種	自用小客車		計程車		小貨車		大貨車		定期大客車		非定期大客車		特種車		平均車合計		機車		腳踏車		乙種車合計		甲乙總車合計		小客車當量總計	
	輛/小時	百分比	輛/小時	百分比	輛/小時	百分比	輛/小時	百分比	輛/小時	百分比	輛/小時	百分比	輛/小時	百分比	輛/小時	百分比	輛/小時	百分比	輛/小時	百分比	輛/小時	百分比	輛/小時	百分比	輛/小時	百分比
07-08	977	7.22	242	3.86	268	5.66	122	4.09	0	0.00	45	3.14	10	11.24	1664	5.67	3835	11.37	11	4.76	3846	11.38	5510	8.70	3681	7.57
08-09	810	5.98	231	3.51	329	6.94	132	4.43	0	0.00	51	3.56	11	12.36	1564	5.33	2832	8.40	25	10.82	2857	8.41	4421	6.98	3095	6.37
09-10	750	5.54	384	5.84	313	6.61	242	8.12	0	0.00	47	3.28	9	10.11	1745	5.95	1253	3.72	9	3.90	1262	3.72	3007	4.75	2530	5.20
10-11	816	6.03	484	7.36	506	10.66	228	7.65	0	0.00	72	5.03	4	4.49	2110	7.19	1122	3.33	11	4.76	1133	3.34	3243	5.12	2631	5.82
11-12	841	6.21	440	6.69	394	8.32	283	9.49	0	0.00	78	5.45	10	11.24	2046	6.97	1260	3.74	8	3.46	1268	3.73	3314	5.23	2871	5.90
12-13	799	5.90	492	7.48	411	8.67	285	9.56	0	0.00	119	8.31	10	11.24	2116	7.21	1408	4.18	9	3.90	1417	4.17	3533	5.58	3037	6.74
13-14	750	5.54	436	6.63	349	7.37	318	10.67	0	0.00	155	10.82	5	5.62	2013	6.86	1580	4.69	14	6.06	1594	4.69	3607	5.70	3052	6.28
14-15	810	5.89	379	5.76	358	7.56	255	8.55	0	0.00	85	5.94	6	6.74	1883	6.45	1850	5.49	12	5.19	1862	5.48	3755	5.93	3000	6.17
15-16	812	6.00	413	6.28	313	6.61	230	7.72	0	0.00	114	7.96	2	2.25	1884	6.42	1969	5.84	6	2.60	1975	5.82	3459	6.10	3046	6.26
16-17	746	5.51	380	5.76	305	6.44	168	5.64	0	0.00	133	9.29	6	6.74	1738	5.92	2070	6.14	21	9.09	2091	6.16	3829	6.05	2940	6.05
17-18	856	6.32	358	5.44	304	6.42	160	5.37	0	0.00	79	5.52	5	5.62	1762	6.00	3376	10.01	29	12.55	3405	10.03	5167	8.16	3569	7.38
18-19	932	6.88	353	5.37	219	4.62	132	4.43	0	0.00	81	5.66	3	3.37	1770	5.86	3159	9.37	23	9.96	3182	9.37	4902	7.74	3421	7.03
19-20	937	6.92	426	6.51	213	4.50	126	4.23	0	0.00	84	5.87	4	4.49	1792	6.11	2375	7.04	20	8.66	2395	7.05	4187	6.61	3099	6.37
20-21	890	6.58	561	8.53	179	3.78	143	4.80	0	0.00	111	7.75	1	1.12	1885	6.42	1777	5.27	15	6.49	1792	5.28	3677	5.81	2968	5.98
21-22	970	7.17	554	8.42	164	3.46	87	2.92	0	0.00	95	6.63	2	2.25	1872	6.38	2129	6.31	11	4.76	2140	6.30	4012	6.34	3035	6.24
22-23	840	6.21	441	6.71	113	2.38	70	2.35	0	0.00	83	5.86	1	1.12	1548	5.27	1727	5.12	7	3.03	1734	5.11	3282	5.18	2463	5.13
總計	13536	100.00	6576	100.00	4738	100.00	2981	100.00	0	0.00	1432	100.00	89	100.00	29352	100.00	33722	100.00	231	100.00	33953	100.00	63305	100.00	48624	100.00

表 2.4 新港大橋屏欄交通流量時變化表 (續 23)

車道 時間	自用小客車		計程車		小貨車		大貨車		定期大客車		非定期大客車		特種車合計		機車		腳踏車		乙種車合計		甲乙種車合計		小客車及重載車合計			
	輛/小時	百分比	輛/小時	百分比	輛/小時	百分比	輛/小時	百分比	輛/小時	百分比	輛/小時	百分比	輛/小時	百分比	輛/小時	百分比	輛/小時	百分比	輛/小時	百分比	輛/小時	百分比	輛/小時	百分比		
07-08	667	5.08	190	2.61	99	1.52	0	0.00	31	7.79	19	5.99	0	0.00	1006	3.56	3725	13.61	22	7.97	3747	13.55	4753	8.53	1140	4.06
08-09	592	4.50	375	5.16	213	3.27	0	0.00	27	6.78	34	10.73	0	0.00	1241	4.42	1840	6.72	14	5.07	1854	6.71	3035	5.55	1327	4.72
09-10	670	5.10	316	4.34	359	5.51	0	0.00	39	9.80	37	11.67	0	0.00	1421	5.06	924	3.38	9	3.26	933	3.37	2354	4.22	1523	5.41
10-11	697	5.30	346	4.76	369	5.66	0	0.00	32	8.04	38	11.99	0	0.00	1482	5.28	691	2.52	6	2.17	697	2.52	2179	3.91	1591	5.63
11-12	714	5.43	358	4.92	406	6.23	1	9.68	25	6.28	54	17.03	0	0.00	1558	5.55	650	2.37	19	6.88	669	2.42	2227	4.00	1654	5.89
12-13	739	5.62	327	4.50	340	5.22	1	9.69	22	5.53	55	17.35	0	0.00	1484	5.28	665	3.16	14	5.07	879	3.18	2263	4.24	1545	5.50
13-14	601	4.57	292	4.01	553	8.48	0	0.00	24	6.03	4	1.26	0	0.00	1474	5.25	943	3.45	5	1.81	948	3.43	2422	4.35	1514	5.39
14-15	786	5.98	305	4.19	478	7.30	0	0.00	22	5.53	14	4.42	0	0.00	1603	5.71	1243	4.54	4	1.45	1247	4.51	2850	5.11	1649	5.67
15-16	900	6.85	351	4.83	502	7.70	1	9.68	23	5.78	9	2.84	0	0.00	1786	6.36	1408	5.14	7	2.54	1415	5.12	3201	5.74	1825	6.50
16-17	609	4.63	351	4.83	640	9.82	0	0.00	21	5.28	4	1.26	0	0.00	1625	5.79	1557	5.69	35	12.66	1592	5.76	3217	5.77	1656	5.90
17-18	923	7.02	648	8.91	461	7.07	0	0.00	30	7.54	9	2.84	0	0.00	2071	7.37	3180	11.62	56	20.23	3236	11.71	5307	9.52	2112	7.52
18-19	970	7.38	327	4.50	350	5.37	0	0.00	25	6.28	13	4.10	0	0.00	1685	6.00	2393	8.74	26	9.42	2419	8.75	4104	7.36	1721	6.13
19-20	697	5.30	340	4.67	259	3.97	0	0.00	29	7.29	3	0.95	0	0.00	1328	4.73	1636	5.98	16	5.80	1652	5.98	2980	5.35	1359	4.84
20-21	669	5.08	394	5.42	266	4.06	0	0.00	8	2.01	9	2.84	0	0.00	1346	4.79	1386	5.06	6	2.17	1392	5.04	2738	4.91	1368	4.87
21-22	841	4.88	390	5.22	322	4.94	0	0.00	17	4.27	5	1.58	0	0.00	1365	4.86	1541	5.63	14	5.07	1555	5.62	2920	5.24	1390	4.95
22-23	825	4.76	346	4.78	194	2.98	1	9.68	13	3.27	7	2.21	0	0.00	1188	4.23	1311	4.79	14	5.07	1325	4.79	2513	4.51	1214	4.32
23-24	496	3.77	335	4.61	166	2.55	0	0.00	3	0.75	1	0.32	0	0.00	1001	3.56	744	2.72	3	1.09	747	2.70	1748	3.14	1006	3.59
24-01	279	2.12	266	3.66	105	1.61	1	9.69	0	0.00	0	0.00	0	0.00	651	2.32	470	1.72	3	1.09	473	1.71	1124	2.02	689	2.45
01-02	205	1.56	198	2.72	75	1.15	1	9.69	0	0.00	0	0.00	0	0.00	479	1.71	195	0.71	0	0.00	195	0.71	674	1.21	505	1.80
02-03	117	0.89	171	2.35	63	0.97	0	0.00	0	0.00	0	0.00	0	0.00	351	1.25	141	0.52	0	0.00	141	0.51	492	0.88	366	1.37
03-04	104	0.79	173	2.38	73	1.12	0	0.00	0	0.00	0	0.00	0	0.00	350	1.25	95	0.35	0	0.00	95	0.34	445	0.80	390	1.39
04-05	70	0.53	154	2.12	54	0.83	0	0.00	0	0.00	0	0.00	0	0.00	333	1.19	55	0.20	0	0.00	55	0.20	388	0.70	318	1.13
05-06	82	0.62	146	2.01	86	1.32	0	0.00	0	0.00	0	0.00	0	0.00	302	1.40	78	0.28	0	0.00	78	0.28	470	0.84	367	1.30
06-07	289	2.20	183	2.52	88	1.35	5	45.45	7	1.76	2	0.63	294	68.85	868	3.09	298	1.09	3	1.09	301	1.09	1169	2.10	629	2.24
24小時合計	13142	100.00	7274	100.00	5519	100.00	11	100.00	398	100.00	517	100.00	317	100.00	28088	100.00	27969	100.00	276	100.00	27645	100.00	55733	100.00	28687	100.00
每16小時合計	11500	87.52	5648	77.63	5009	89.10	4	36.37	308	97.48	314	99.05	0	0.00	23663	84.25	25293	92.41	267	96.74	25580	92.46	49223	88.32	24079	85.73

表 2.4 塔紫坑屏欄交通流量時變化表 (續 2.4)

時間	口用小客車		計程車		小貨車		大貨車		定期大客車		非定期大客車		特種車		中總車合計		總車		總車率		乙總車合計		甲乙總車總計		小客車當量總計	
	輛/小時	百分比	輛/小時	百分比	輛/小時	百分比	輛/小時	百分比	輛/小時	百分比	輛/小時	百分比	輛/小時	百分比	輛/小時	百分比	輛/小時	百分比	輛/小時	百分比	輛/小時	百分比	輛/小時	百分比	輛/小時	百分比
07-08	126	9.77	7	5.60	97	9.92	32	7.84	4	9.09	5	12.50	3	7.69	274	9.37	285	10.88	13	26.00	298	11.17	572	10.23	447	9.83
08-09	88	6.82	5	4.00	113	11.55	26	6.37	4	9.09	6	15.00	4	10.76	246	8.41	126	4.81	1	2.00	127	4.76	373	6.67	332	7.30
09-10	64	4.96	17	13.60	73	7.46	28	6.86	4	9.09	0	0.00	7	17.95	193	6.60	52	1.95	2	4.00	54	2.02	247	4.42	243	5.35
10-11	90	6.96	7	5.60	56	5.73	31	7.69	3	6.82	1	2.50	3	7.69	191	6.53	49	1.87	0	0.00	49	1.84	240	4.29	236	5.19
11-12	70	5.43	8	6.40	75	7.67	22	5.39	2	4.55	5	12.50	3	7.69	185	6.33	89	3.46	1	2.00	90	3.37	275	4.92	248	5.45
12-13	68	5.27	7	5.60	65	6.65	18	4.41	2	4.55	3	7.50	3	7.69	166	5.68	171	6.53	0	0.00	171	6.41	337	6.03	266	5.85
13-14	76	5.89	8	6.40	80	8.18	51	12.50	2	4.55	1	2.50	5	12.82	223	7.63	97	3.70	4	8.00	101	3.78	324	5.79	306	6.72
14-15	55	4.26	14	11.20	59	6.03	48	11.76	2	4.55	0	0.00	0	0.00	178	6.09	102	3.89	0	0.00	182	3.82	280	5.01	254	5.59
15-16	83	6.43	3	2.40	68	6.95	35	8.58	2	4.55	0	0.00	1	2.56	192	6.57	147	5.61	1	2.00	149	5.55	340	6.08	286	6.28
16-17	79	6.12	15	12.00	83	8.49	38	9.31	4	9.09	12	30.00	5	12.82	236	8.07	156	6.03	12	24.00	170	6.37	406	7.26	353	7.77
17-18	136	10.54	7	5.60	58	5.93	29	7.11	6	13.64	5	12.50	3	7.69	244	8.34	330	12.60	5	10.00	335	12.55	579	10.35	435	9.56
18-19	103	7.98	4	3.20	49	5.01	19	4.66	4	9.09	1	2.50	0	0.00	180	6.16	480	18.33	3	6.00	483	18.10	663	11.85	434	9.54
19-20	66	5.12	10	8.00	33	3.37	12	2.94	2	4.55	0	0.00	1	2.56	124	4.24	156	5.96	1	2.00	157	5.88	281	5.02	211	4.63
20-21	74	5.74	6	4.80	26	2.66	9	2.21	1	2.27	0	0.00	0	0.00	116	3.97	149	5.69	4	8.00	153	5.73	269	4.81	198	4.35
21-22	58	4.50	2	1.60	27	2.76	5	1.23	1	2.27	1	2.50	1	2.56	95	3.25	168	6.41	2	4.00	170	6.37	265	4.74	185	4.06
22-23	54	4.19	5	4.00	16	1.64	5	1.23	1	2.27	0	0.00	0	0.00	81	2.77	60	2.29	1	2.00	61	2.29	142	2.54	115	2.52
計16小時合計	1790	100.00	125	100.00	978	100.00	408	100.00	44	100.00	40	100.00	39	100.00	2524	100.00	2619	100.00	50	100.00	2669	100.00	5593	100.00	4544	100.00

表 2.5 圖 2-3 及圖 3-2 時變化圖橫座標時間對照表

時 段	橫座標之時間代表數字
07:00~08:00	1
08:00~09:00	2
09:00~10:00	3
10:00~11:00	4
11:00~12:00	5
12:00~13:00	6
13:00~14:00	7
14:00~15:00	8
15:00~16:00	9
16:00~17:00	10
17:00~18:00	11
18:00~19:00	12
19:00~20:00	13
20:00~21:00	14
21:00~22:00	15
22:00~23:00	16
23:00~24:00	17
00:00~01:00	18
隔日 01:00~02:00	19
02:00~03:00	20
03:00~04:00	21
04:00~05:00	22
05:00~06:00	23
06:00~07:00	24

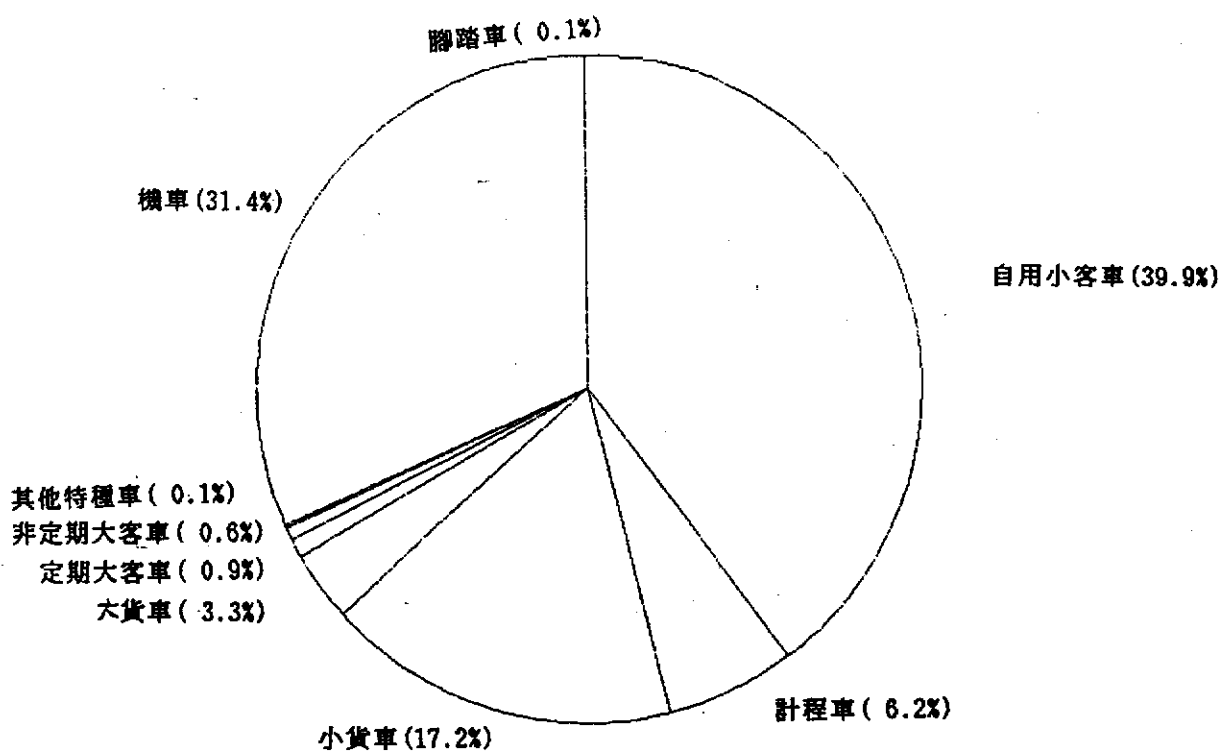


圖 2 - 1 關渡大橋站交通量組成圖

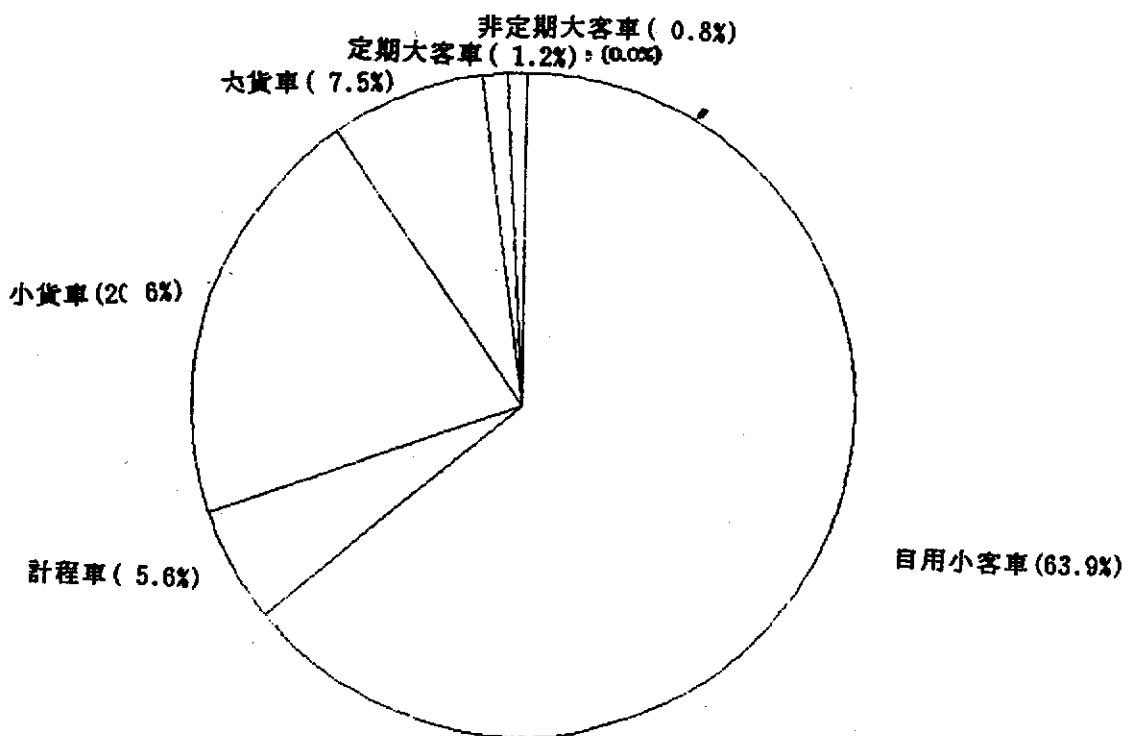


圖 2 - 1 高速公路 (淡水河上) 站交通量組成圖 (續 1)

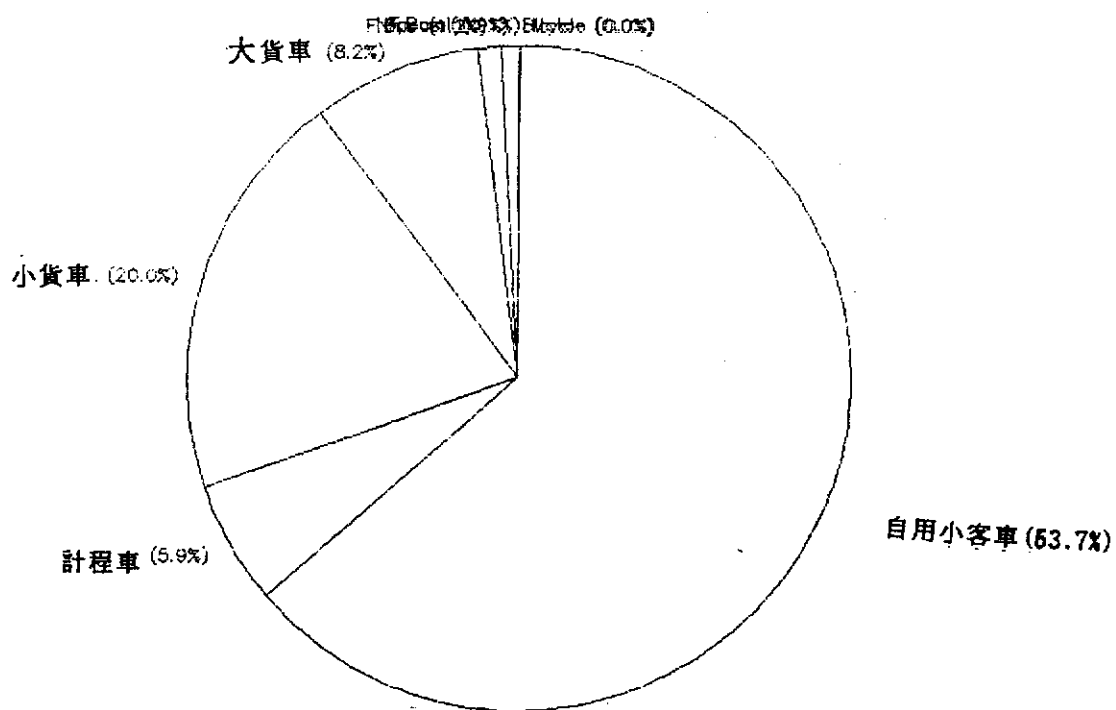


圖 2 - 1 高速公路（淡水河上）站交通量組成圖（24小時）（續2）

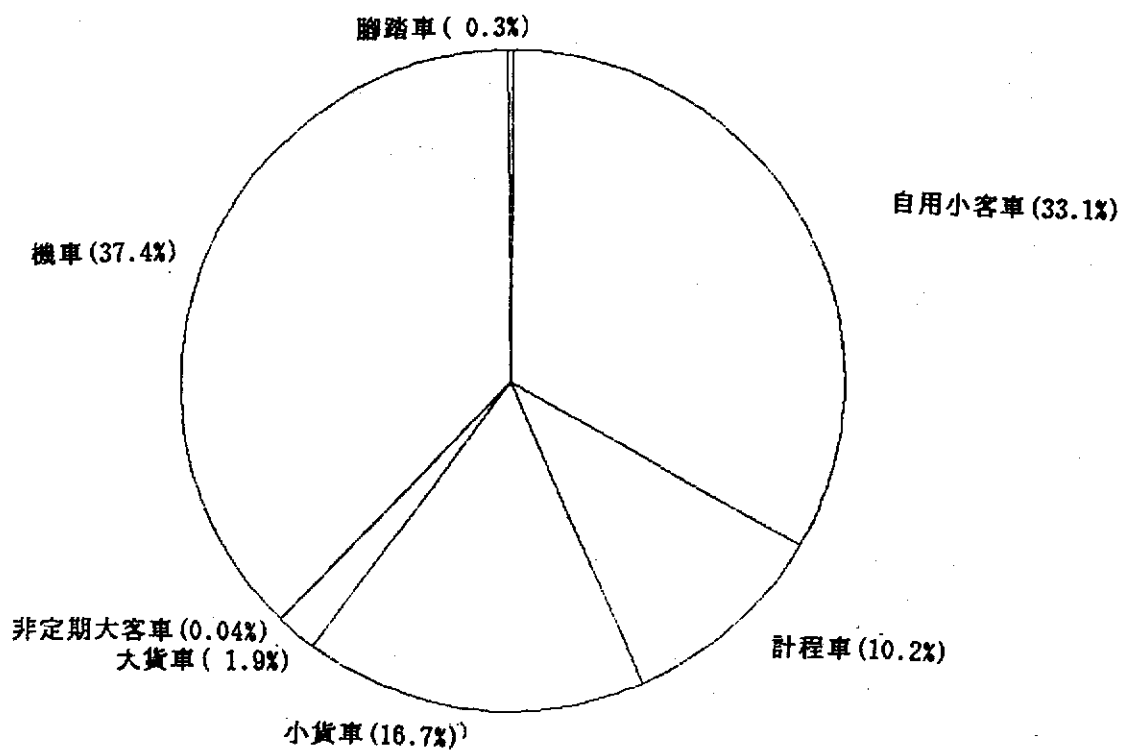


圖 2 - 1 重陽大橋站交通量組成圖（續3）

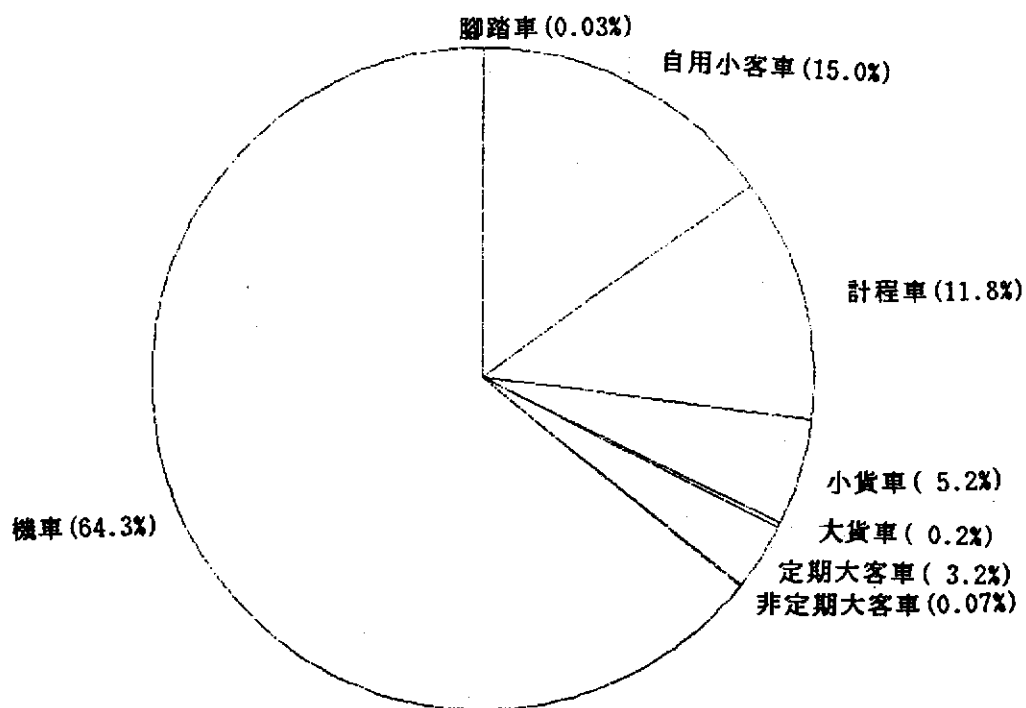


圖 2 - 1 台北大橋站交通量組成圖 (續 4)

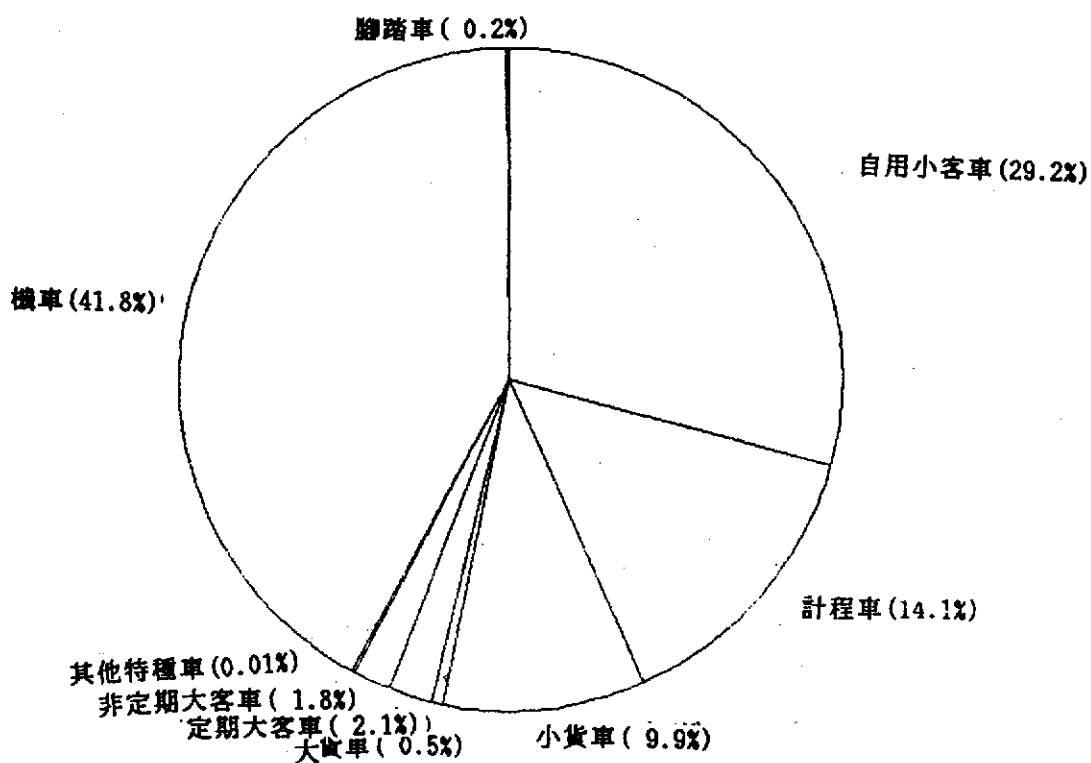


圖 2 - 1 忠孝大橋站交通量組成圖 (續 5)

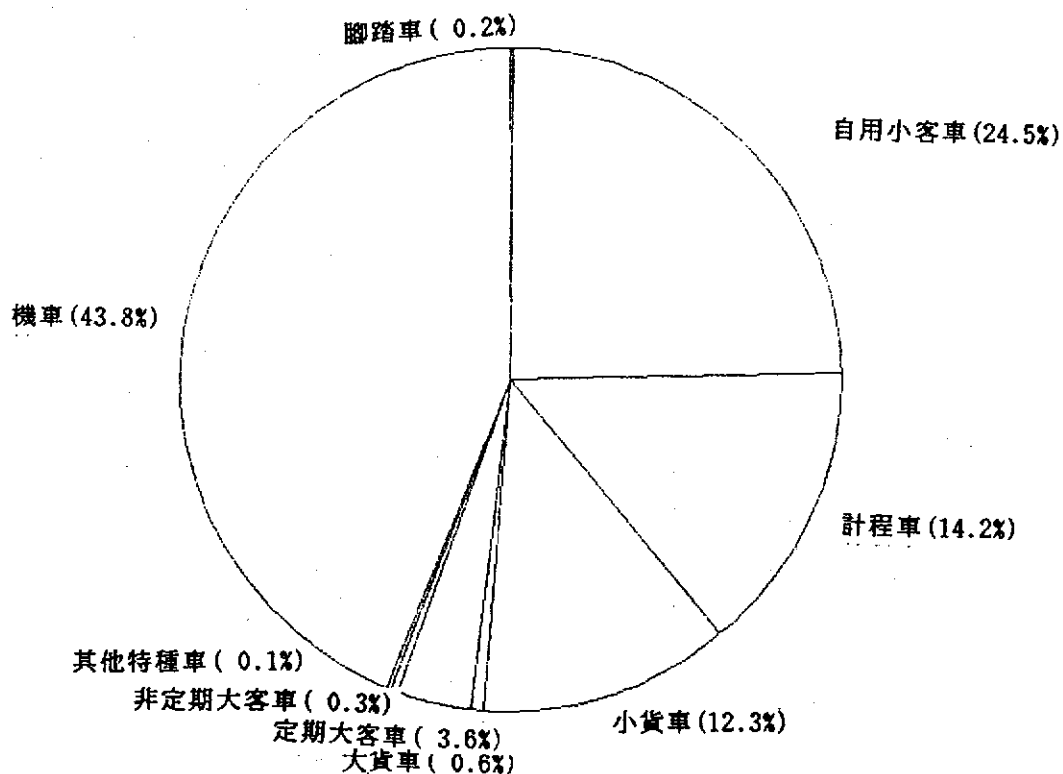


圖 2 - 1 中興大橋站交通量組成圖 (續 6)

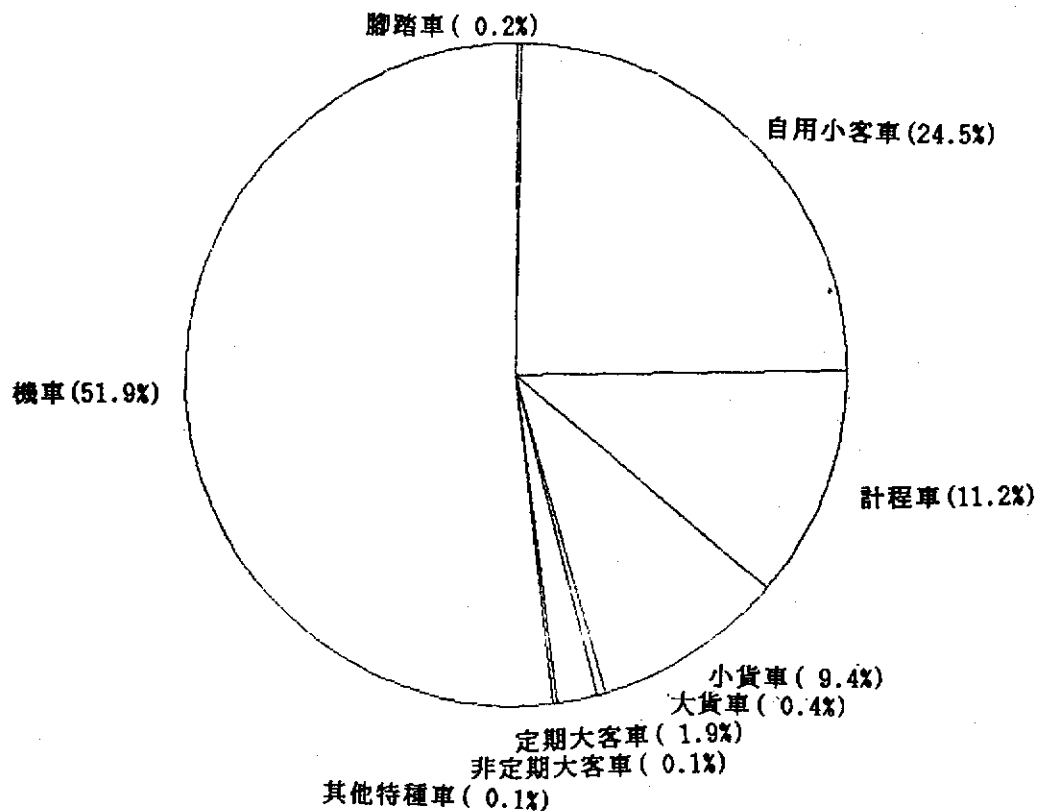


圖 2 - 1 華江大橋站交通量組成圖 (續 7)

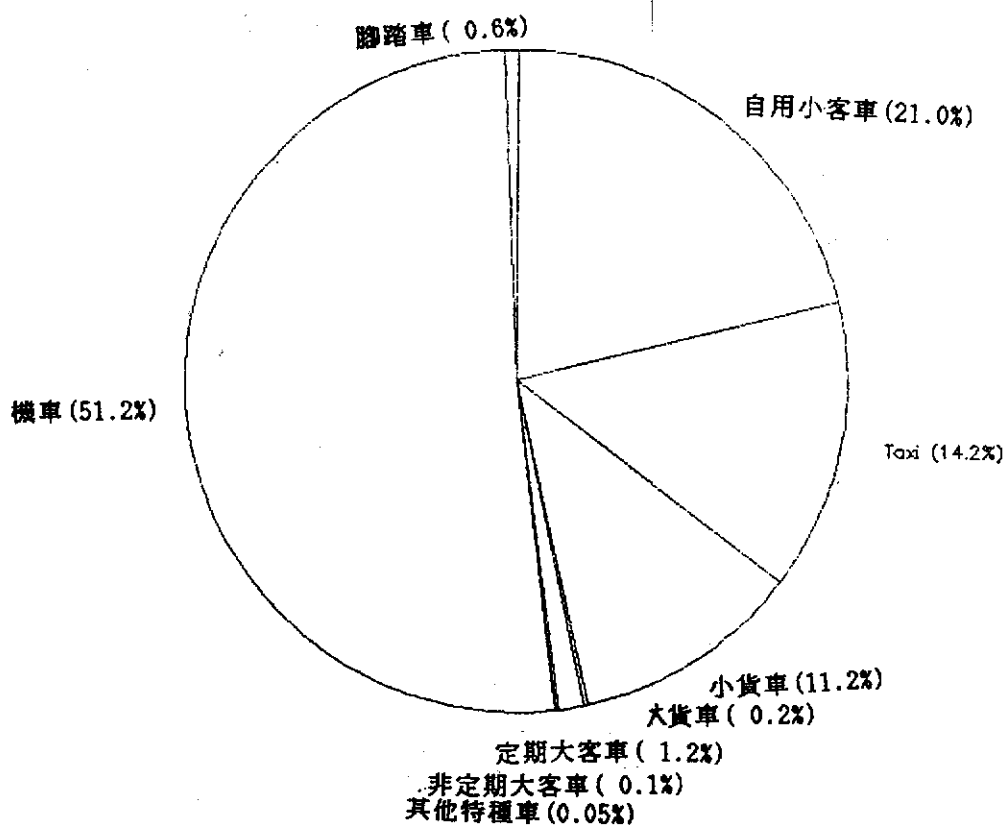


圖 2-1 光復大橋站交通量組成圖 (續 8)

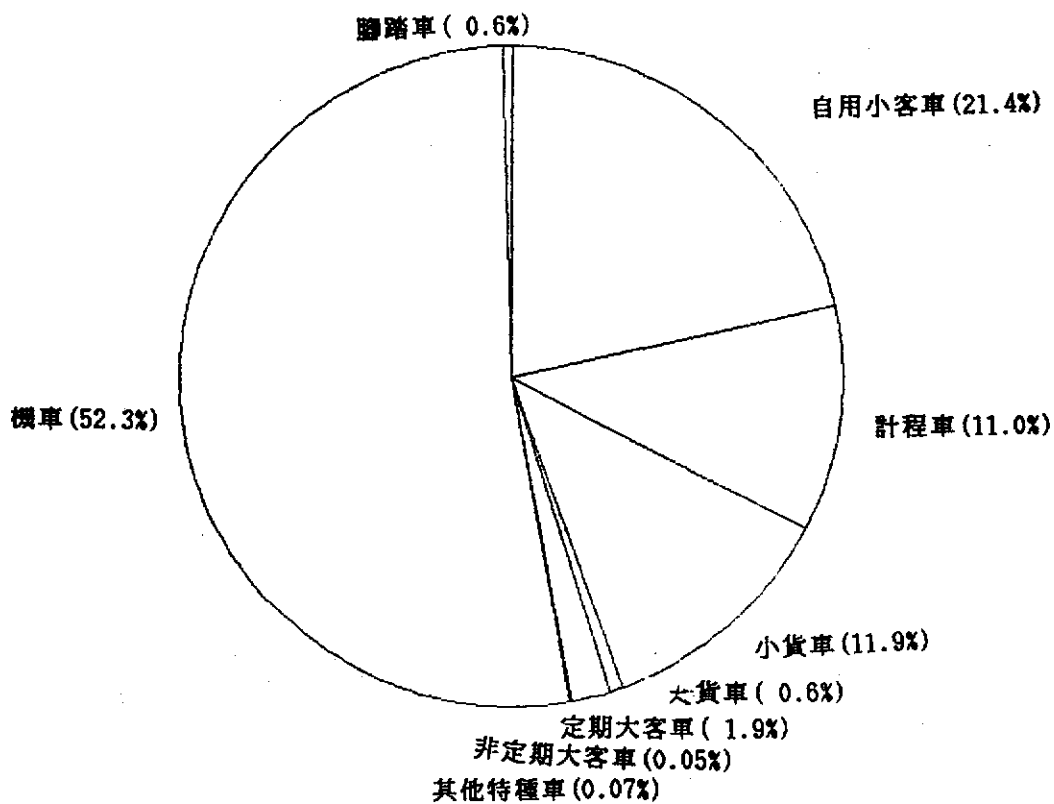


圖 2-1 華中大橋站交通量組成圖 (續 9)

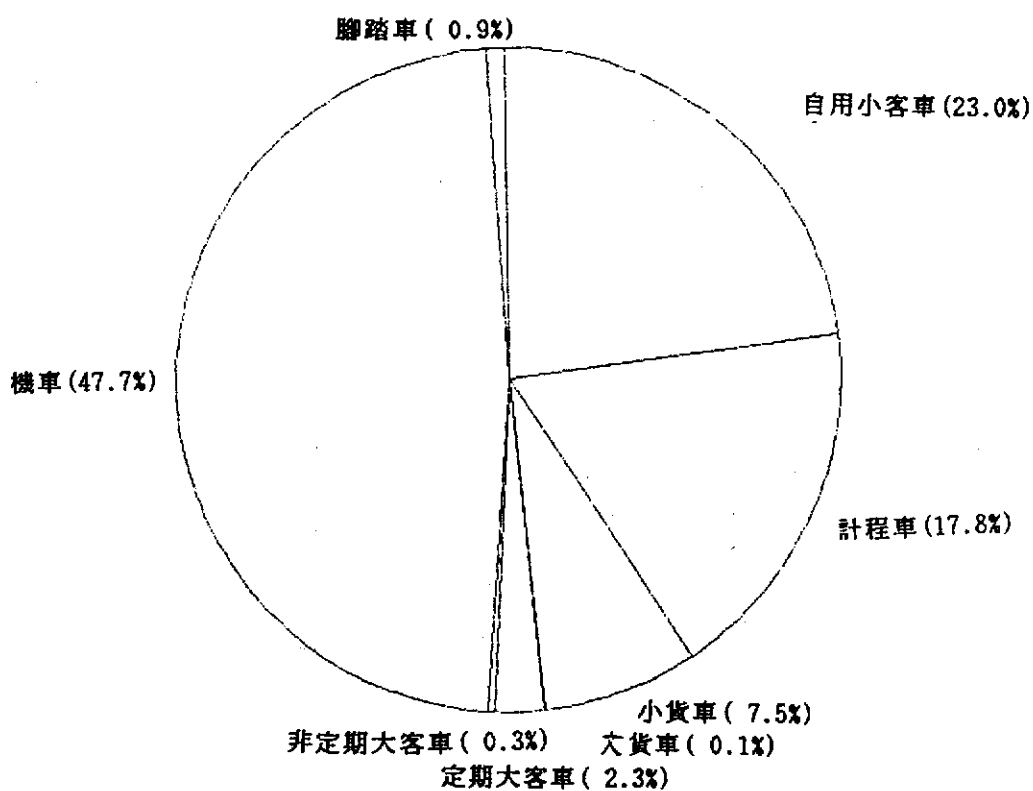


圖 2-1 中正橋站交通量組成圖 (續 10)

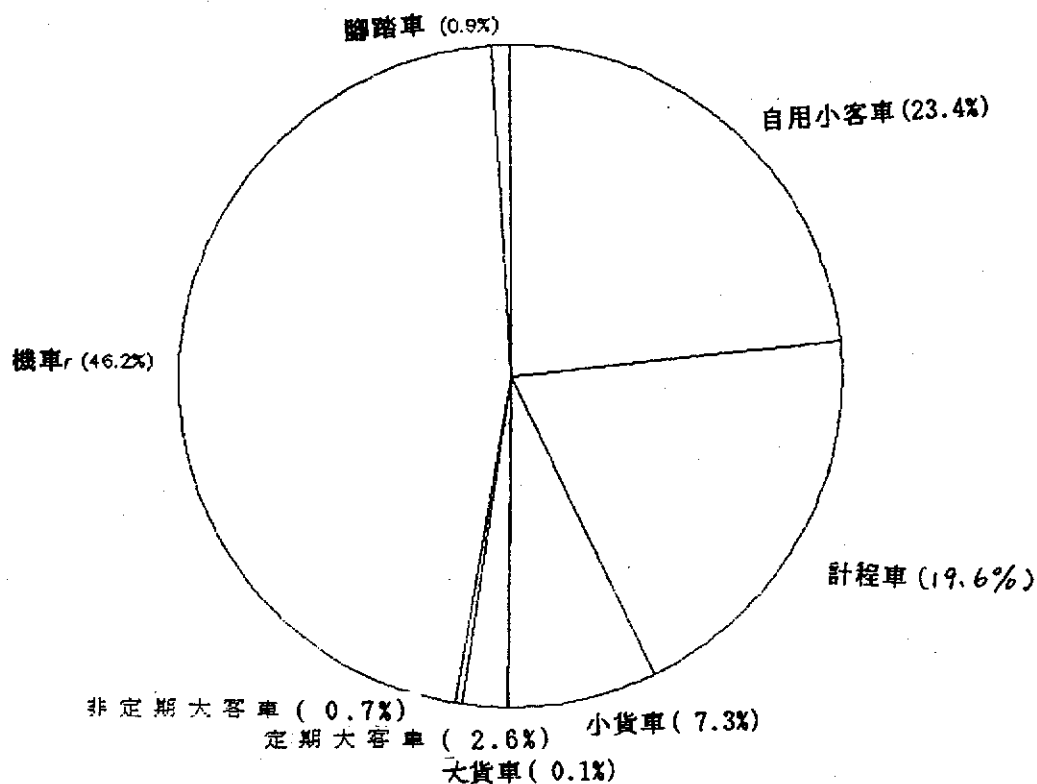


圖 2-1 中正橋站交通量組成圖 (24小時) (續 11)

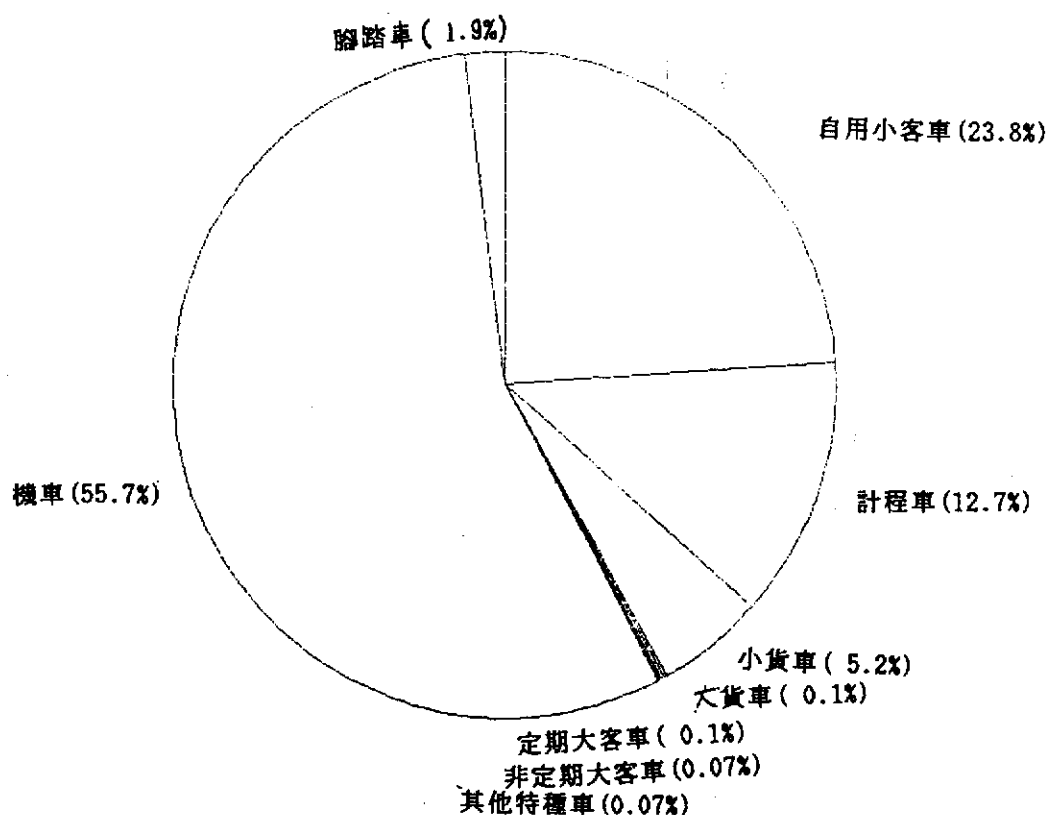


圖 2 - 1 永福橋站交通量組成圖 (續 1 2)




圖 2 - 1 福和橋站交通量組成圖 (續 1 3)

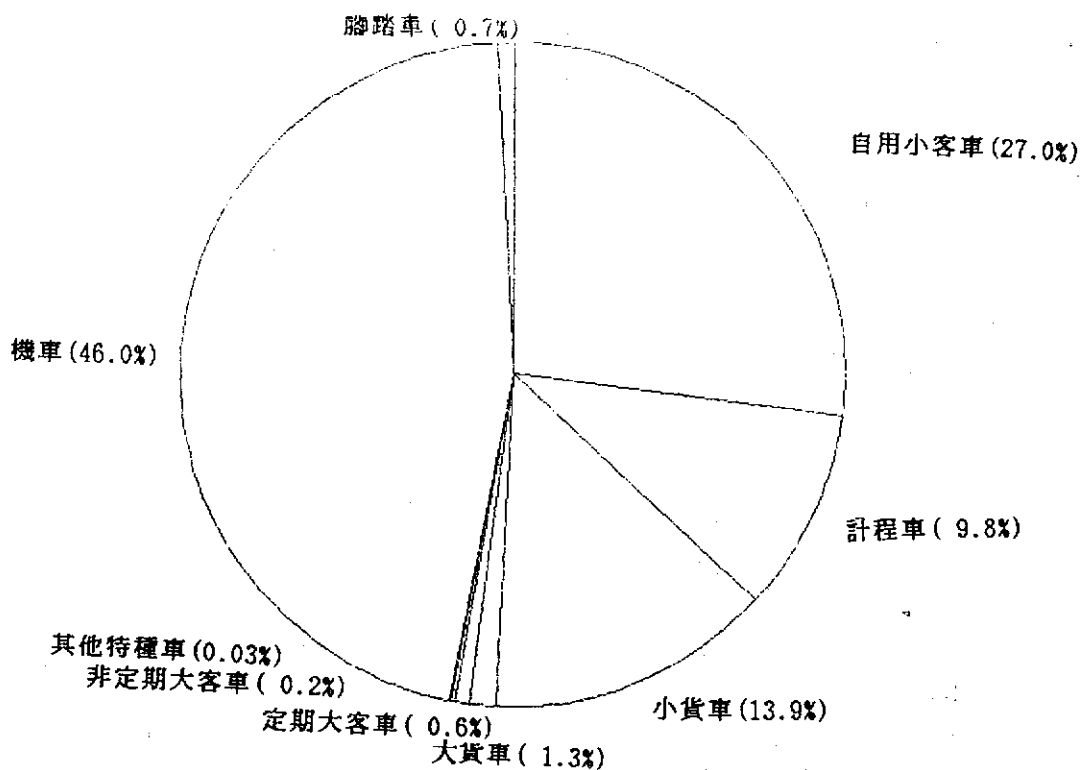


圖 2 - 1 秀朗橋站交通量組成圖 (續 1 4)

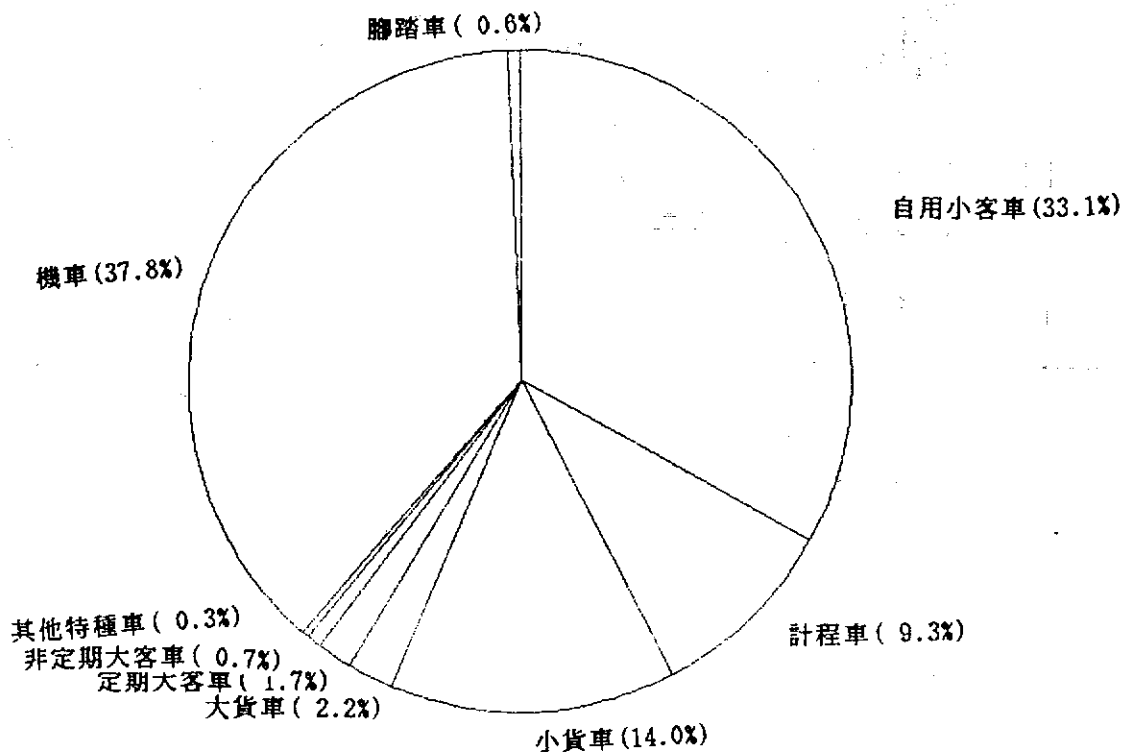


圖 2 - 1 碧潭橋站交通量組成圖 (續 1 5)

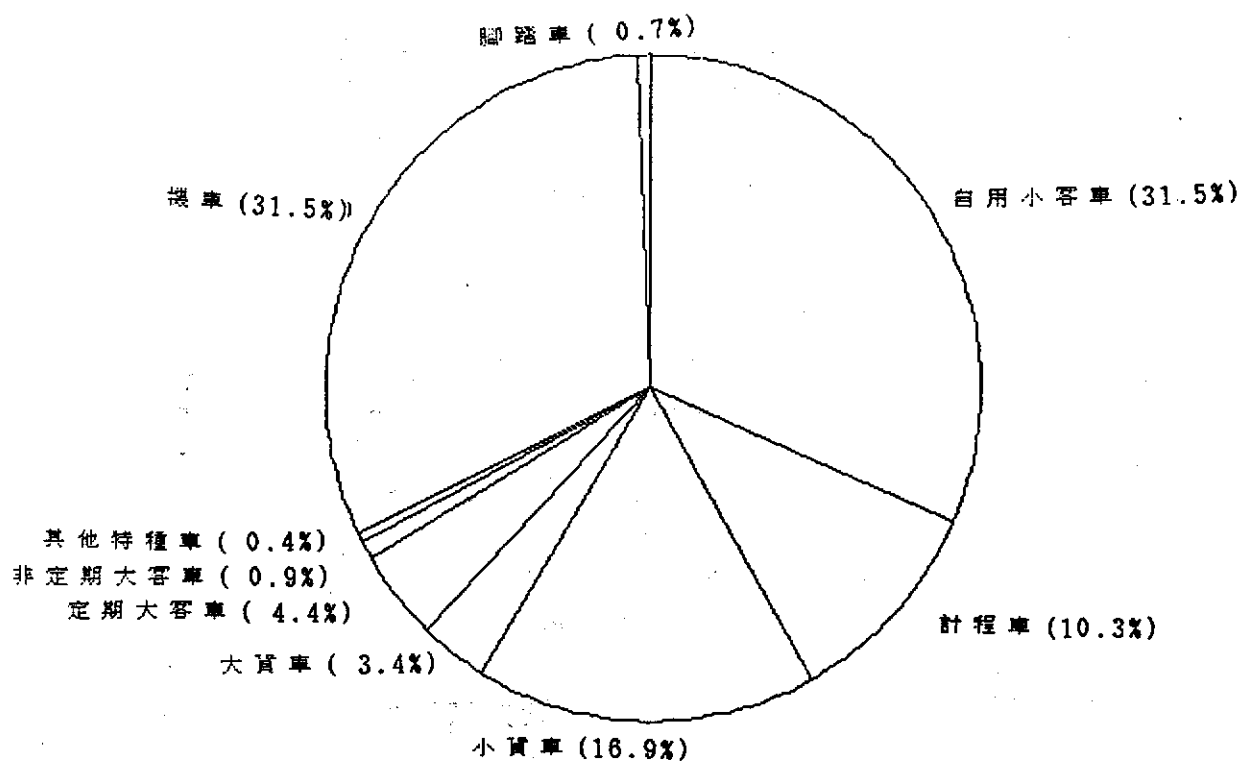


圖 2-2 研究院路平交道站交通量組成圖

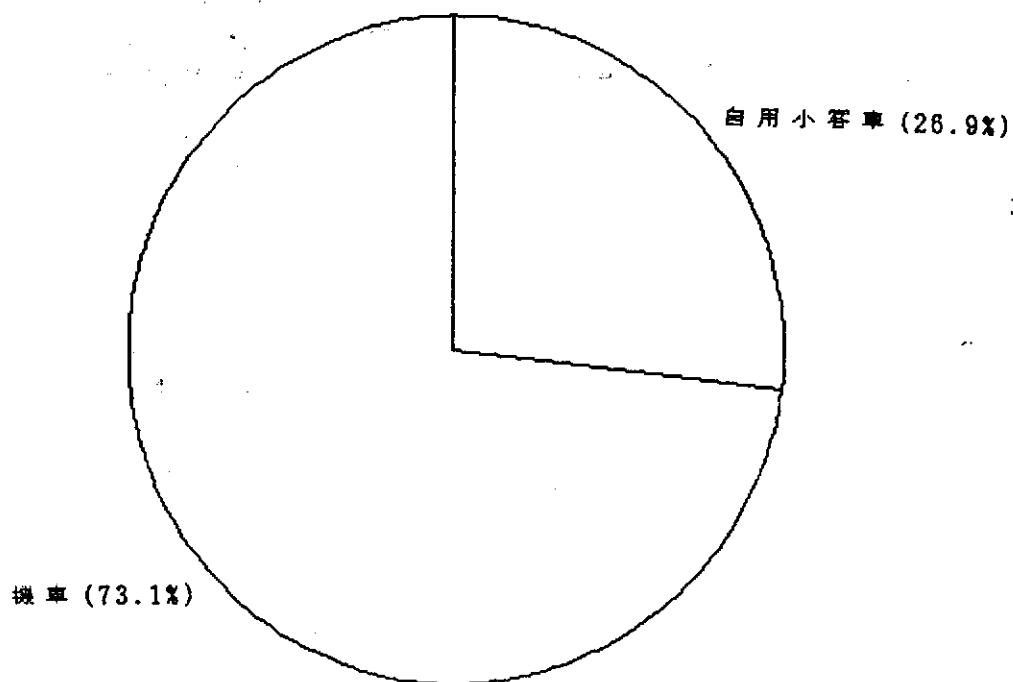


圖 2-2 中南街平交道站交通量組成圖 (續 1)

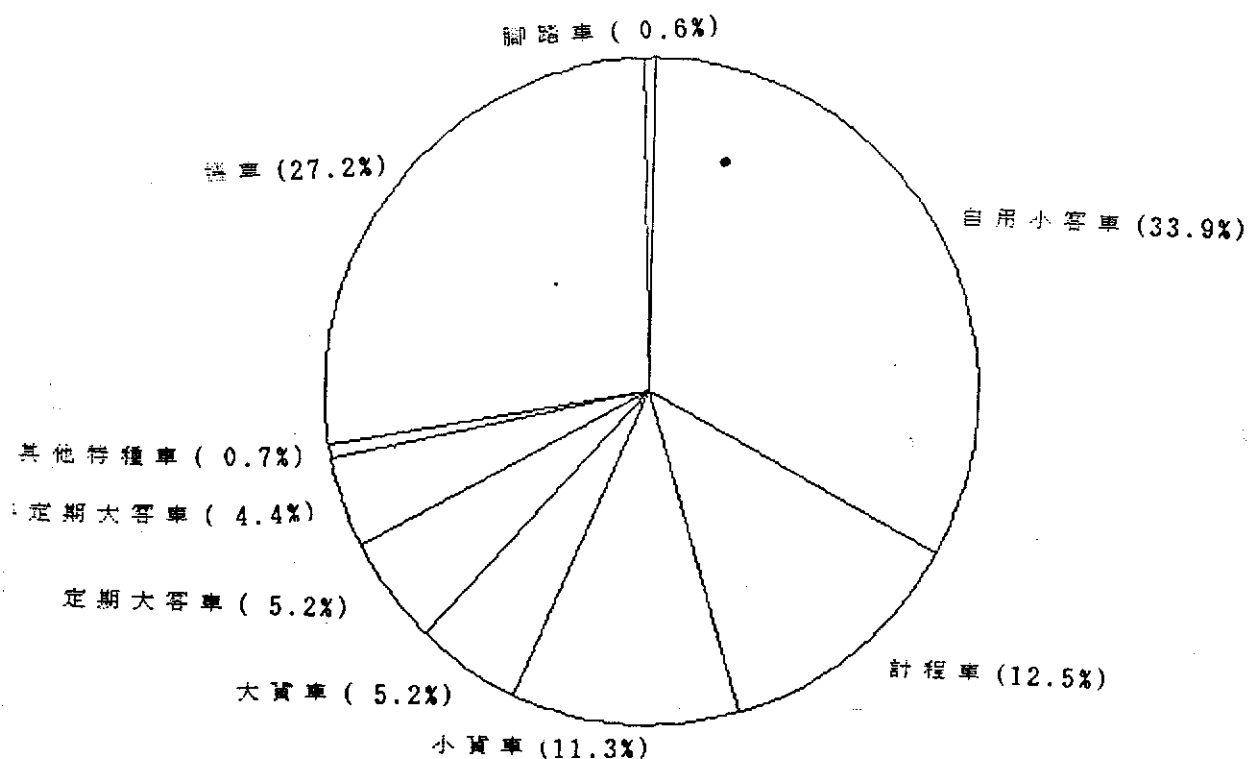


圖 2-2 向陽街平交道站交通量組成圖 (續 2)

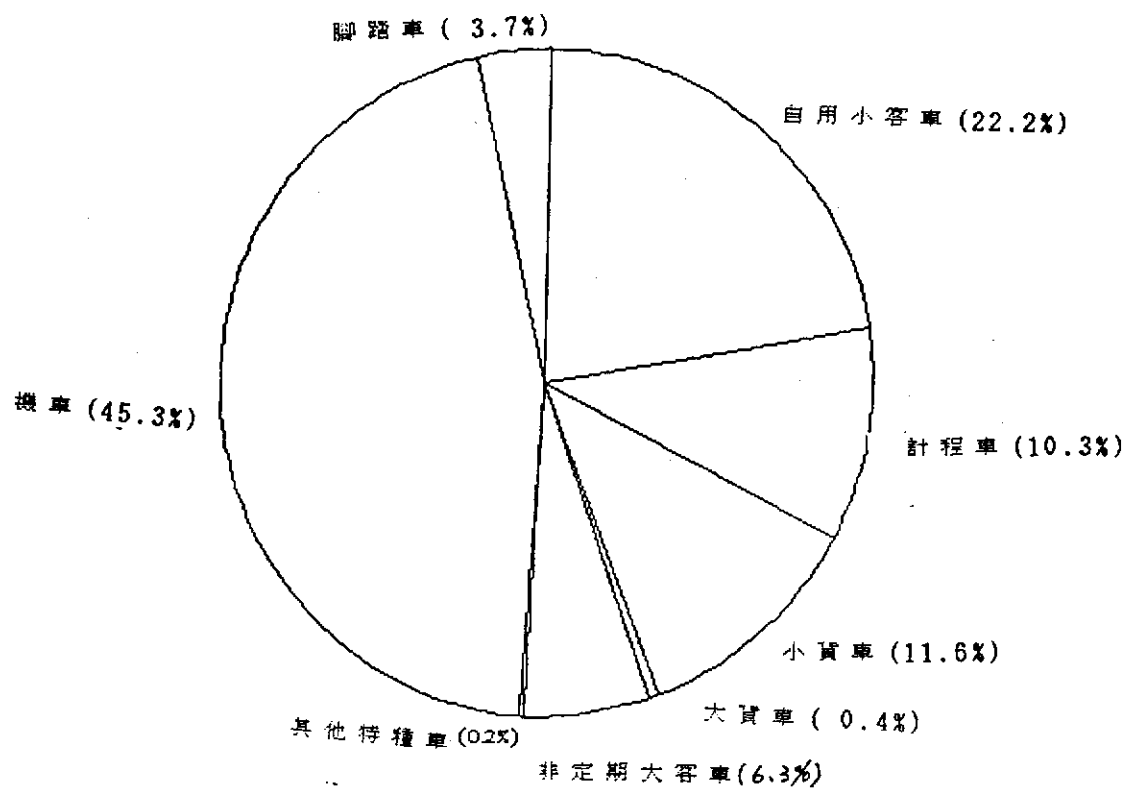


圖 2-2 昆陽街平交道站交通量組成圖 (續 3)

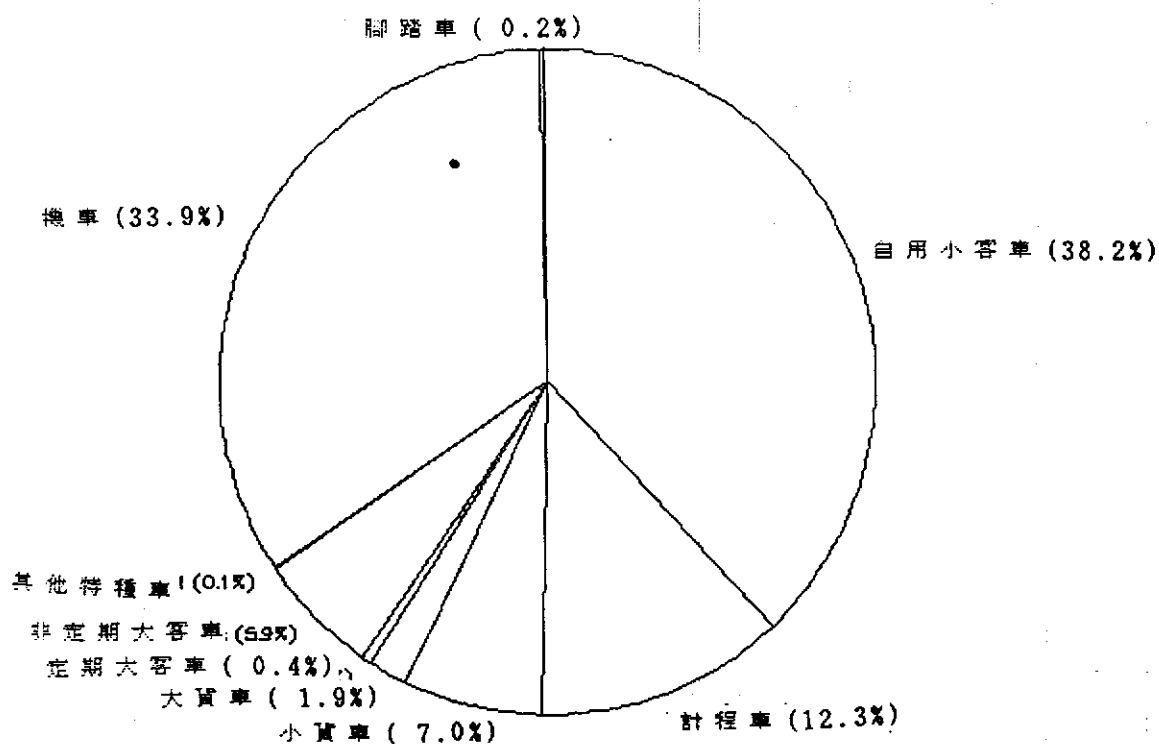


圖 2-2 東新街平交道站交通量組成圖 (續 4)

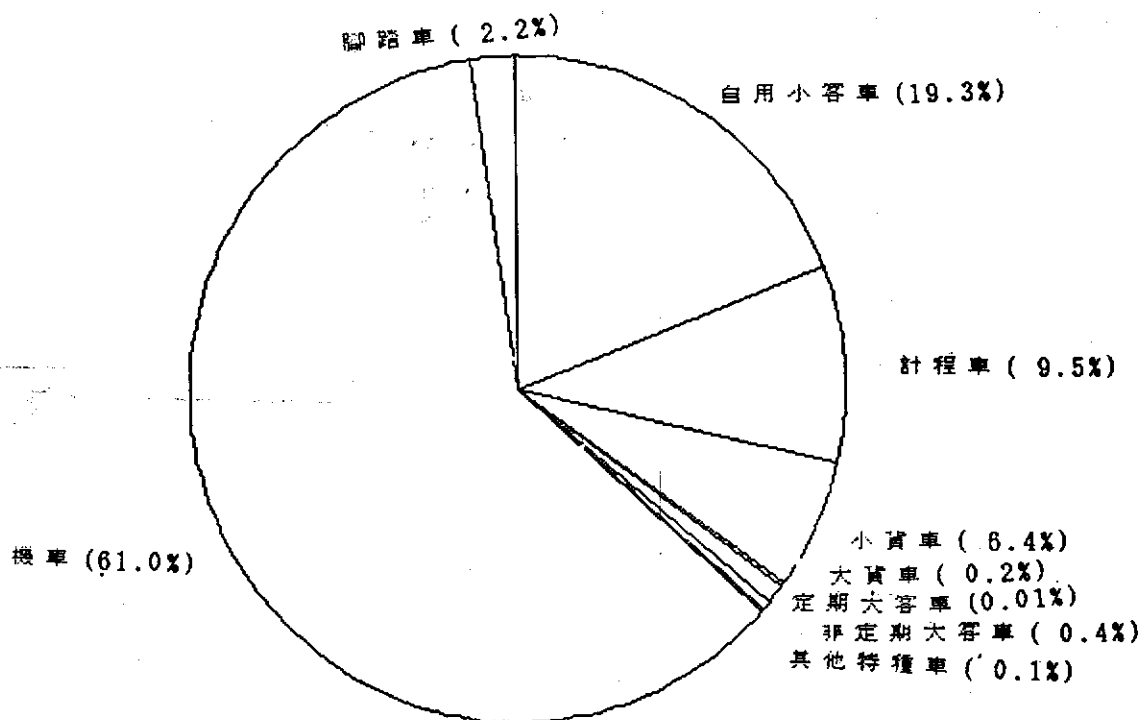


圖 2-2 虎林街平交道站交通量組成圖 (續 5)

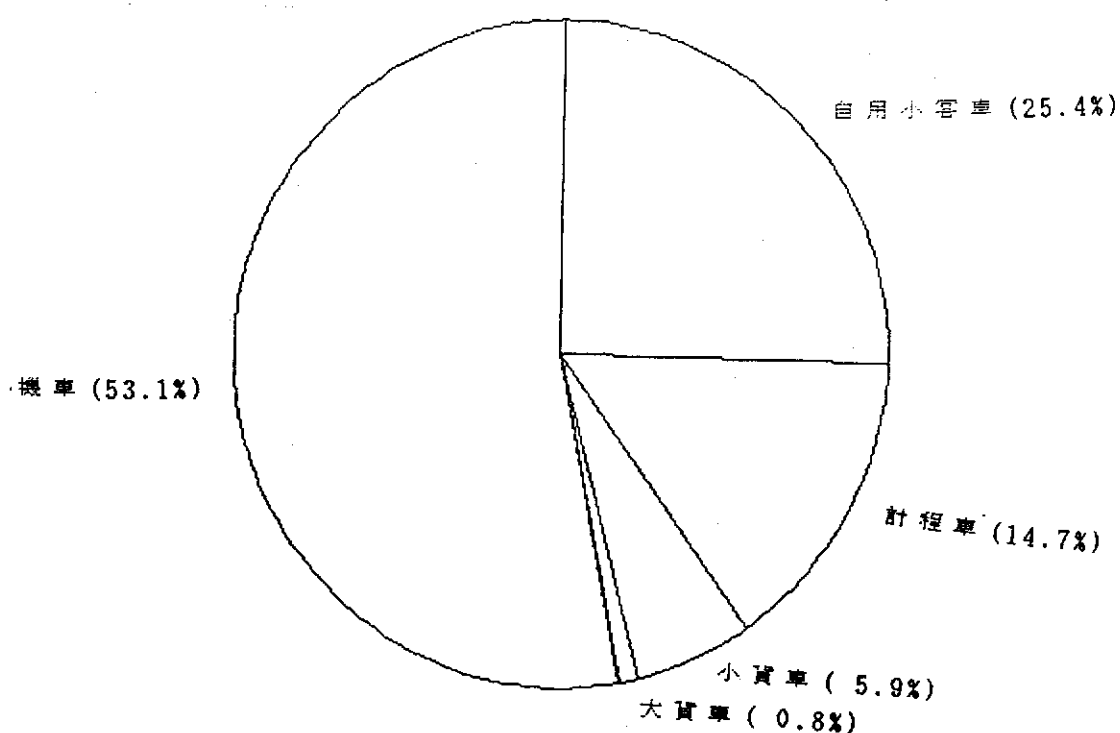


圖 2-2 東興街平交道站交通量組成圖 (續 6)

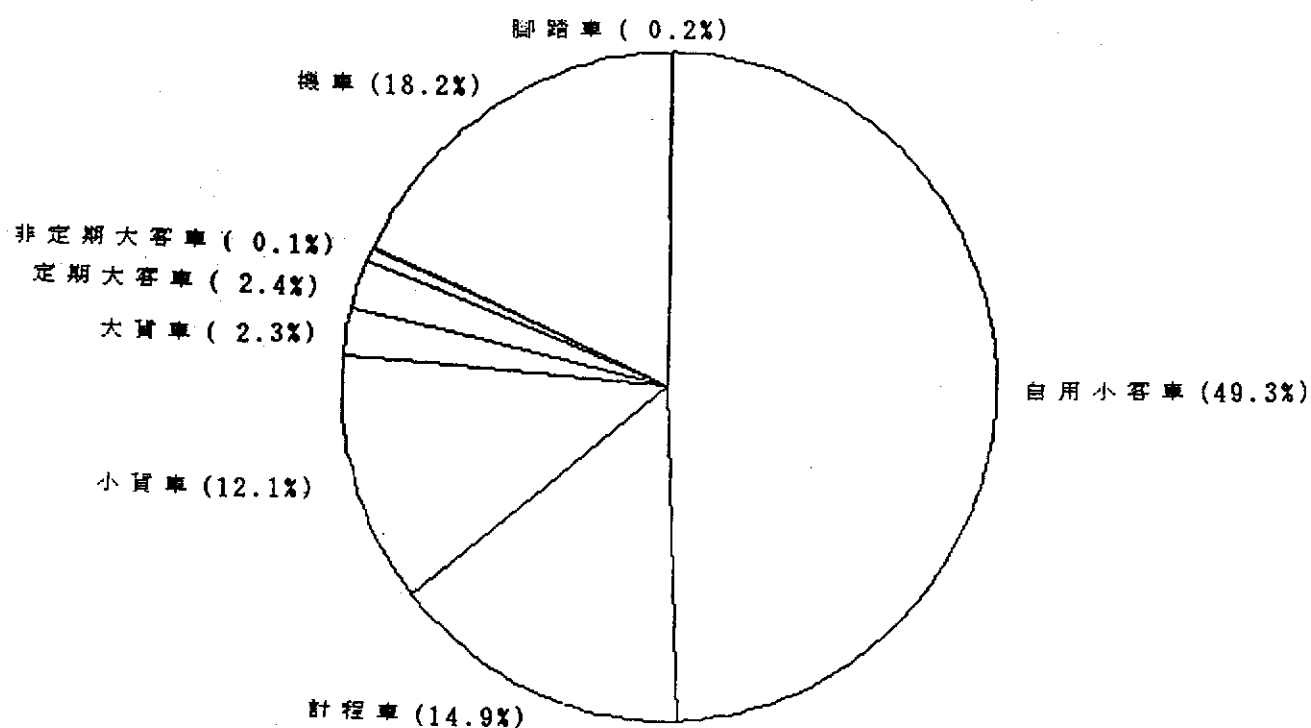


圖 2-2 基隆路平交道及陸橋上站交通量組成圖 (續 7)

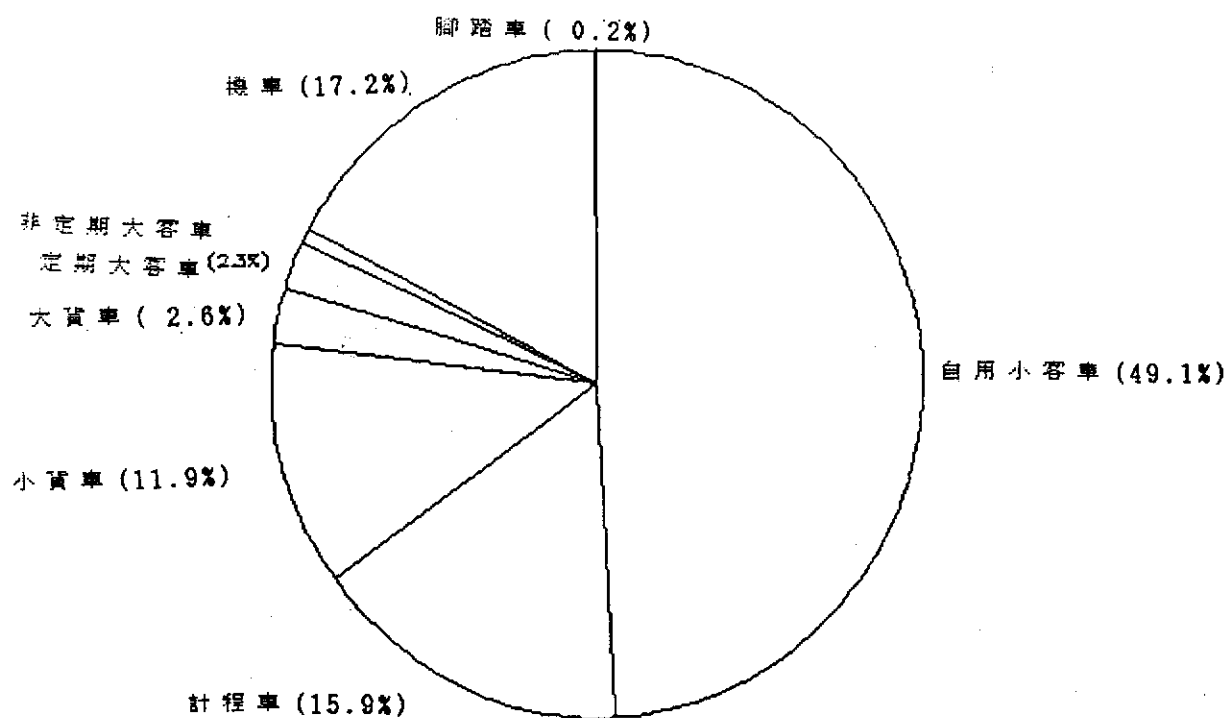


圖 2-2 基隆路平交道及陸橋上站交通量組成圖 (24 小時) (續 8)

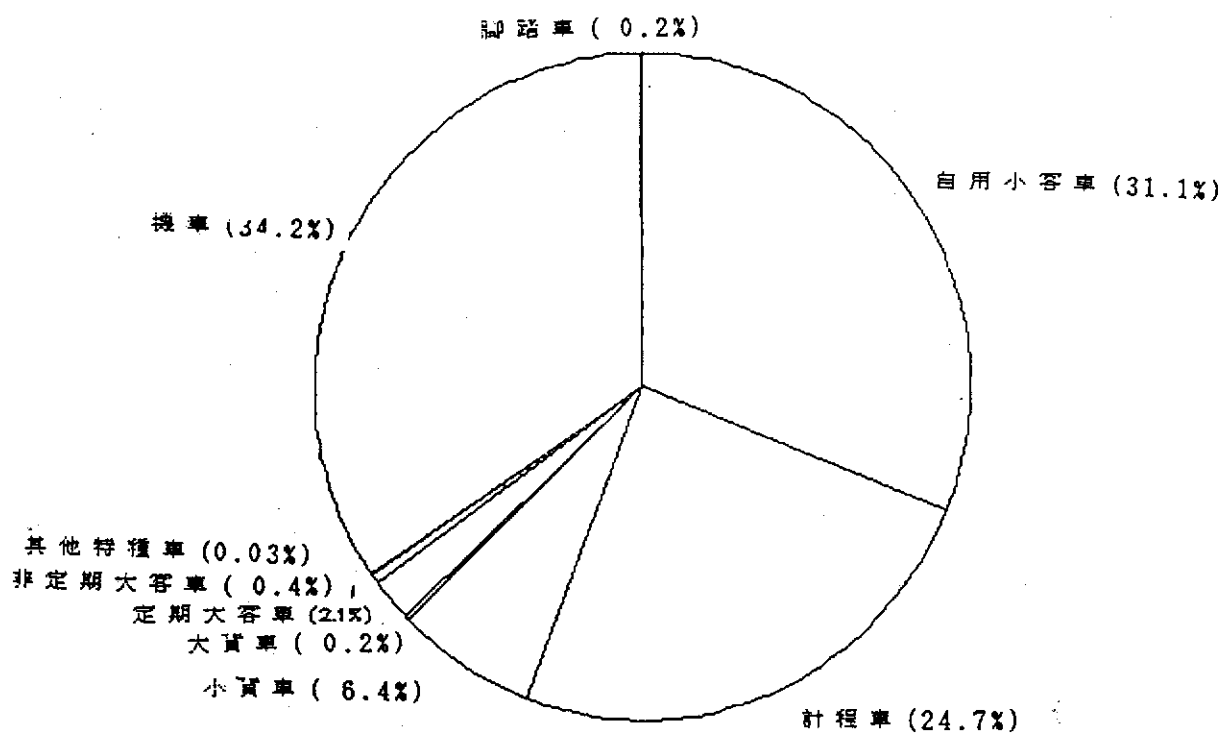


圖 2-2 光復南北路平交道站交通量組成圖 (續 9)

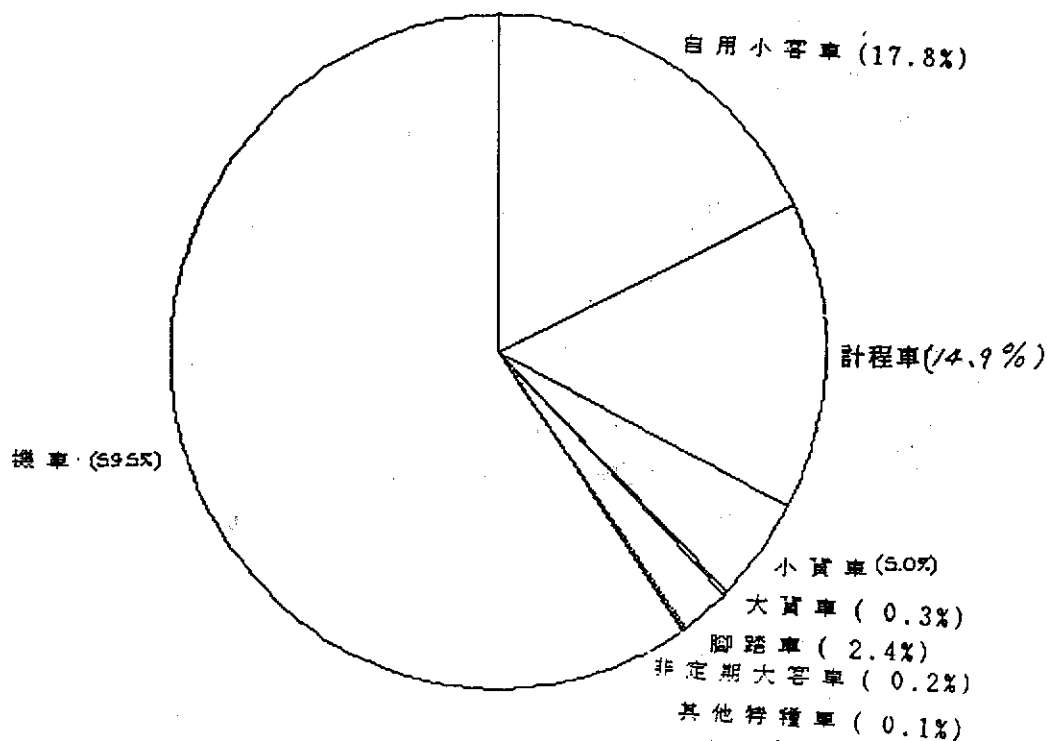


圖 2-2 延吉街站交通量組成圖 (續 10)

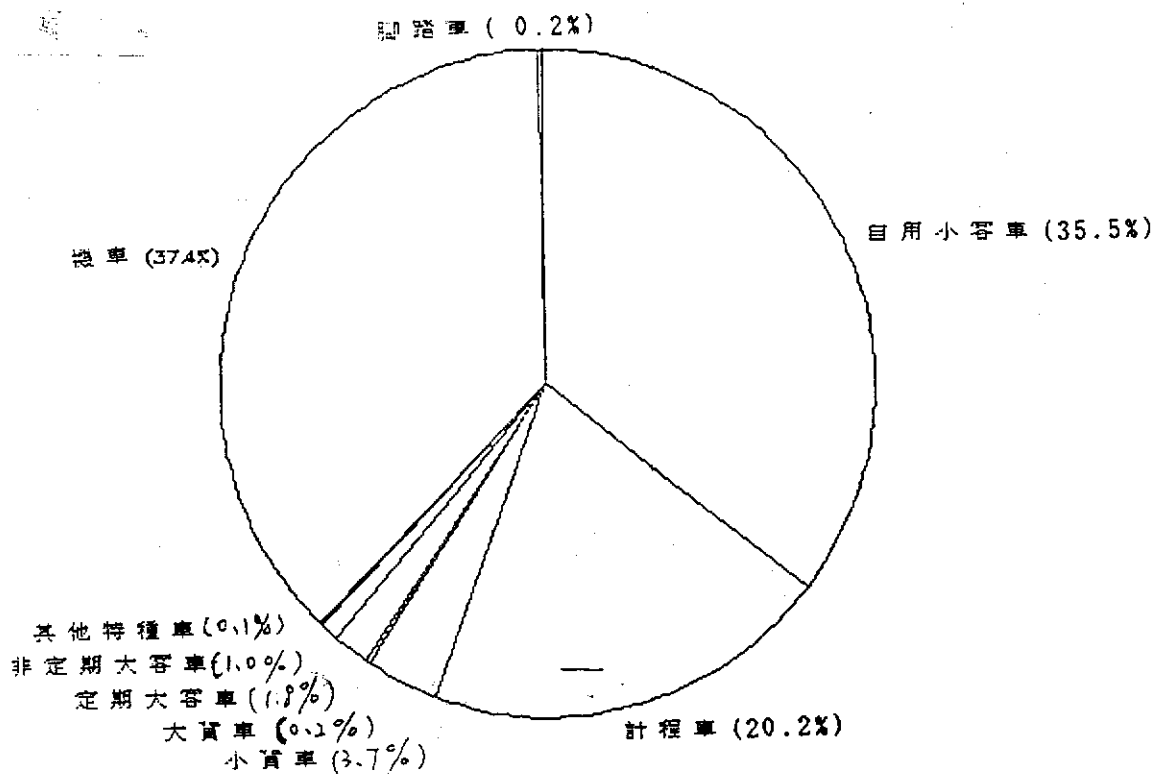


圖 2-2 敦化南北路復旦橋站交通量組成圖 (續 1 1)

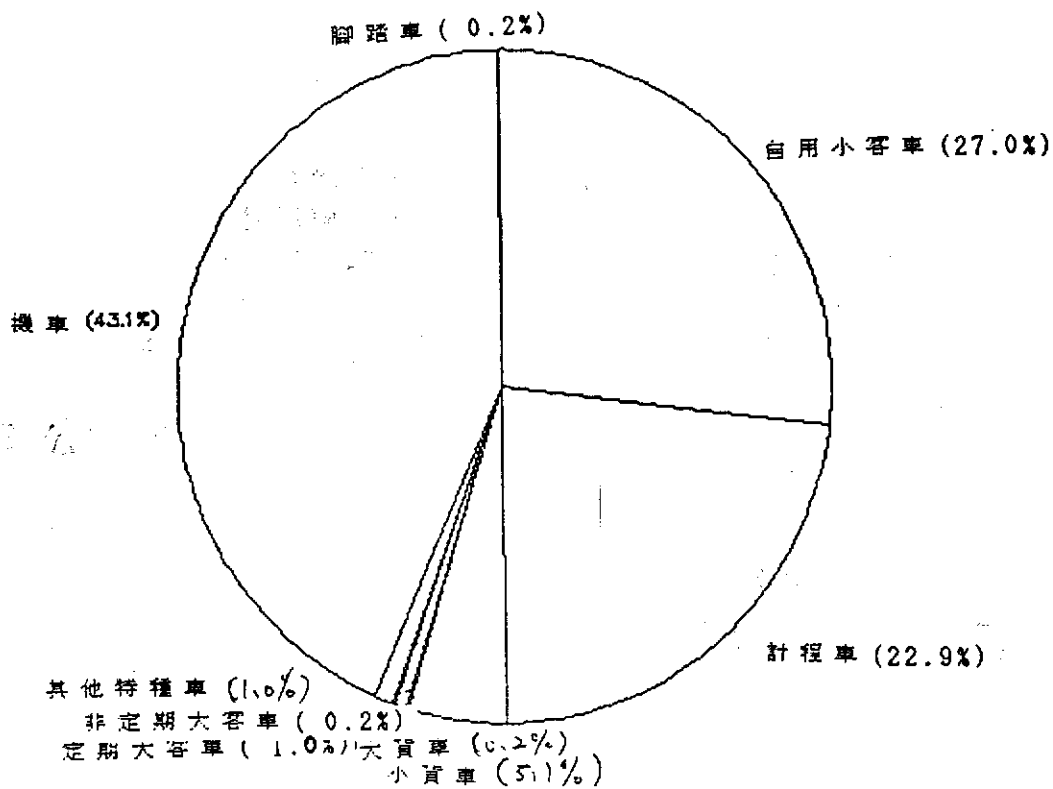


圖 2-2 復興南北路地下道站交通量組成圖 (續 1 2)

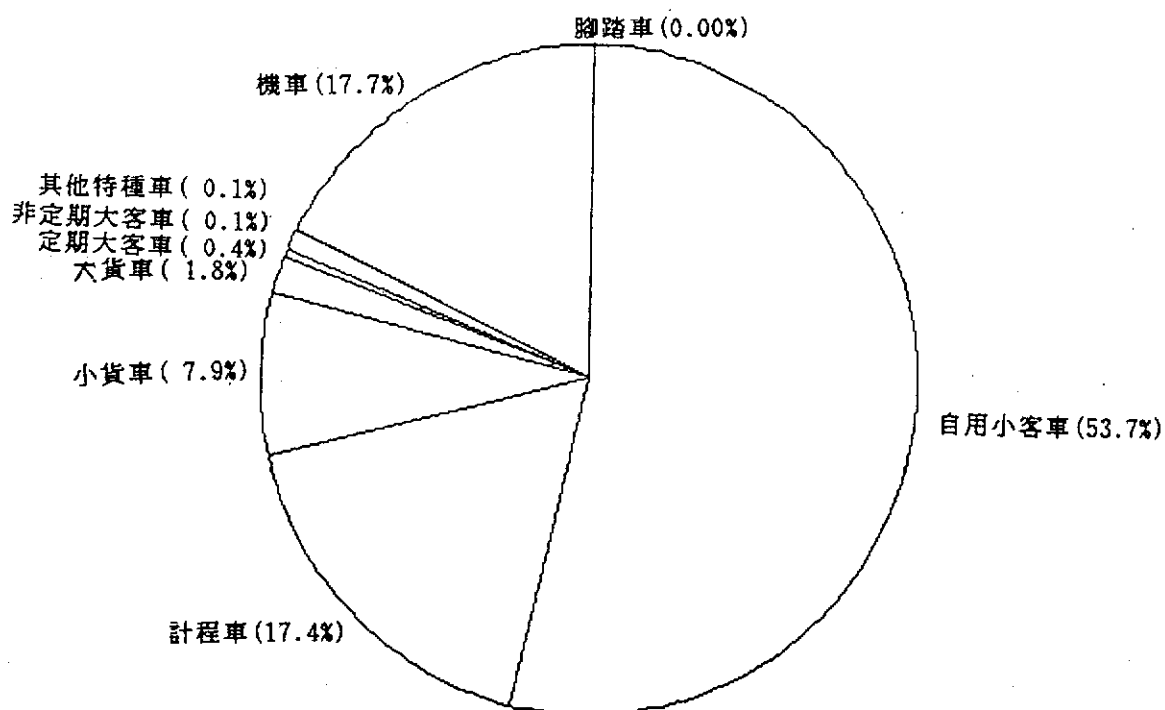


圖 2 - 2 建國南北路橋上、下站交通量組成圖 (2.4 小時) (續 1.3)

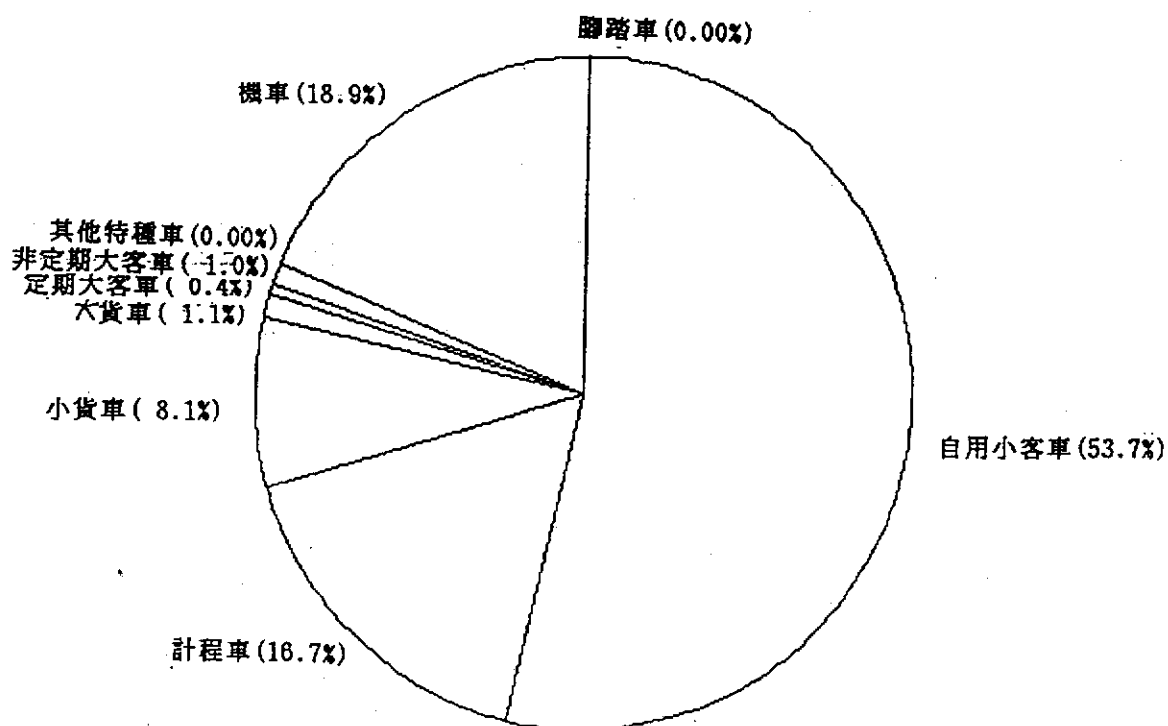


圖 2 - 2 建國南北路橋上、下站交通量組成圖 (續 1.4)

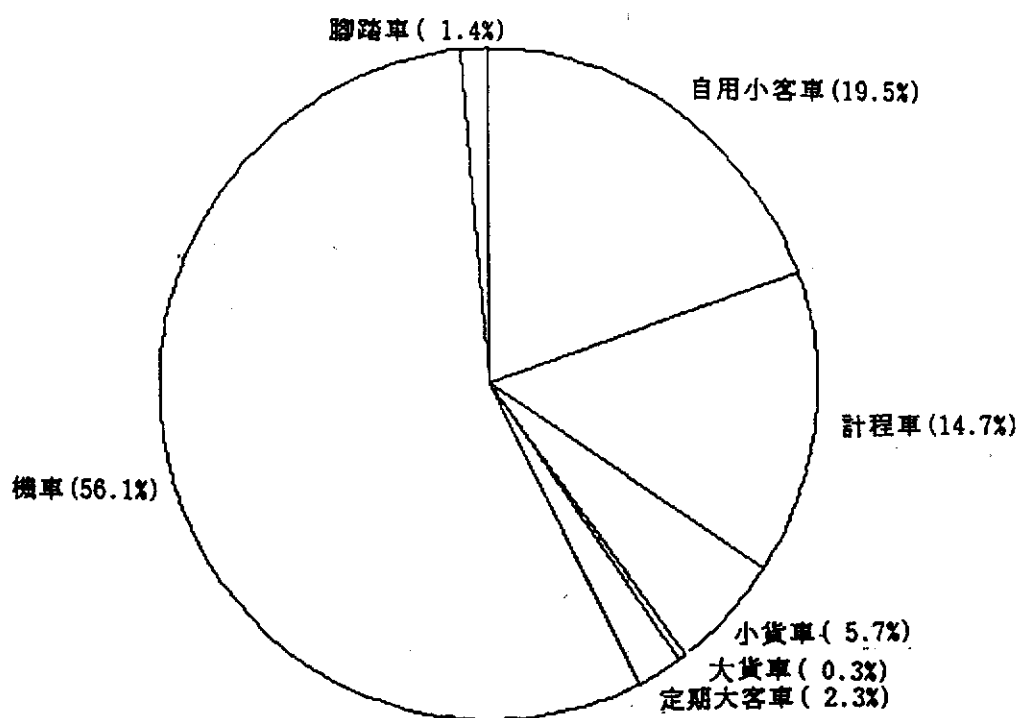


圖 2-2 八德路平交道站交通量組成圖 (續 15)

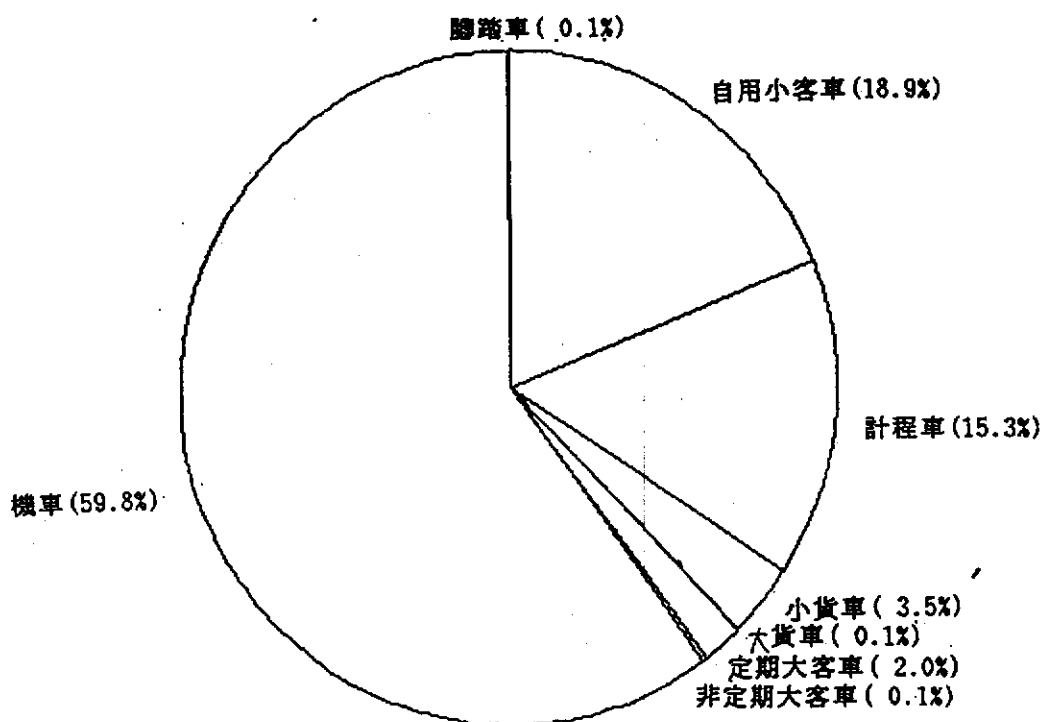


圖 2-2 松江陸橋站交通量組成圖 (續 16)

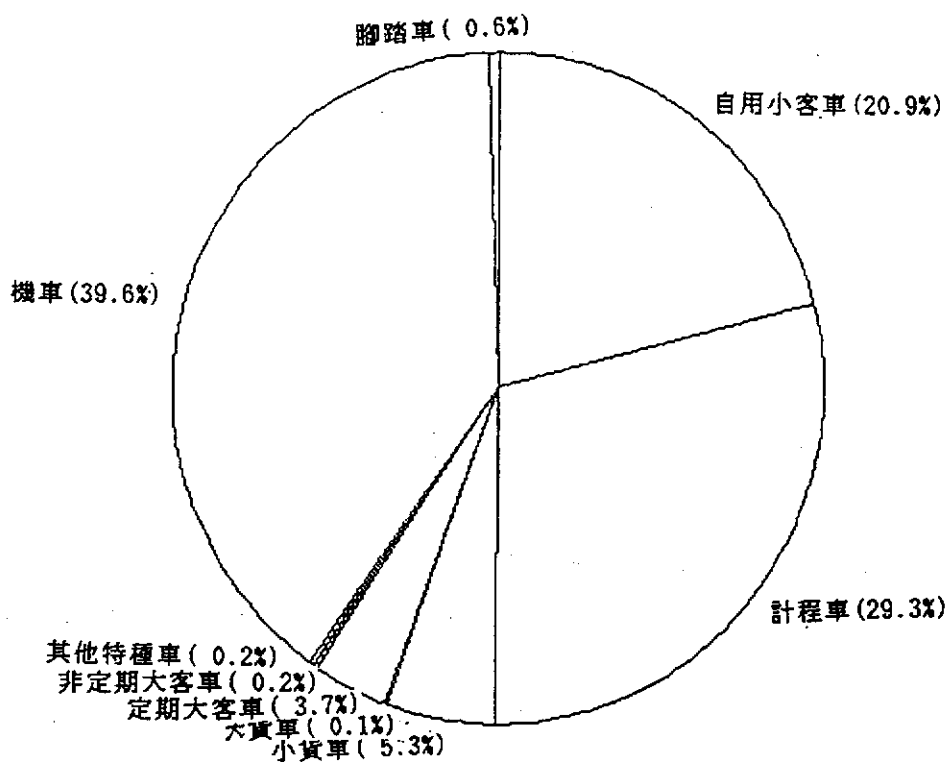


圖 2 - 2 林森北路地下道站交通量組成圖 (續 17)

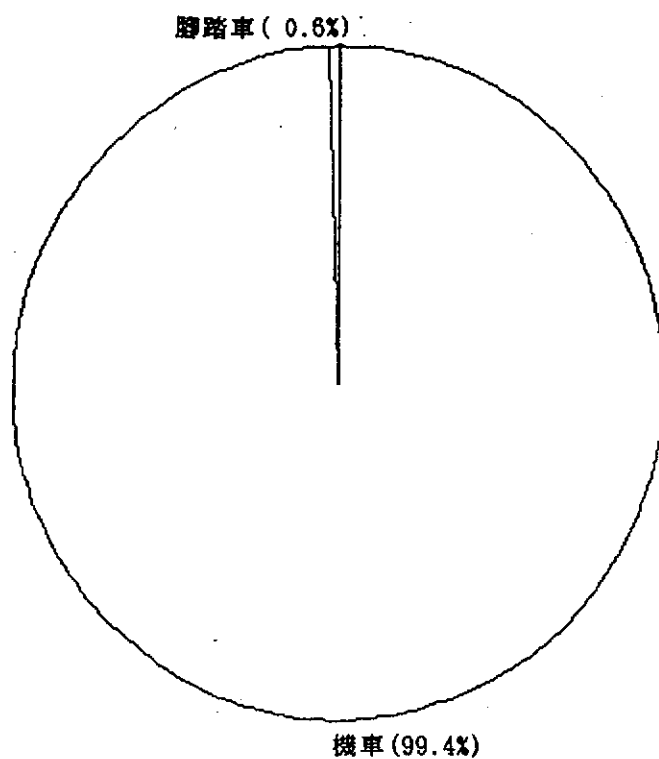


圖 2 - 2 天津街站交通量組成圖 (續 18)

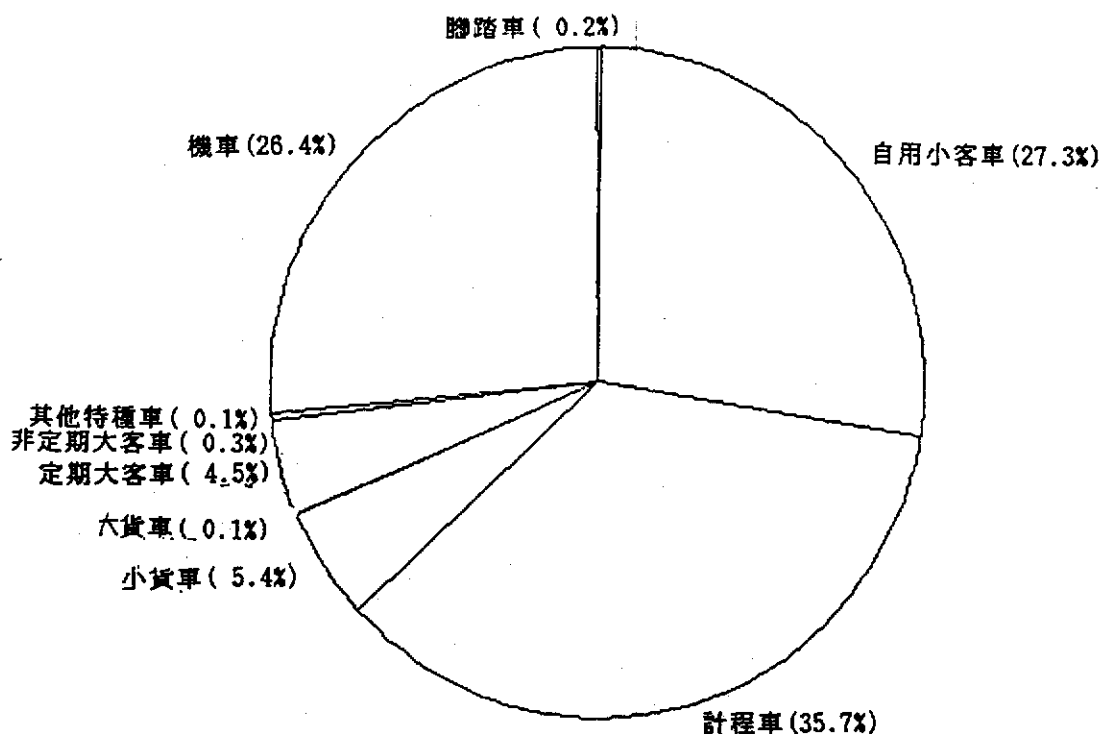


圖 2 - 2 中山北路復興橋站交通量組成圖 (24小時) (續19)

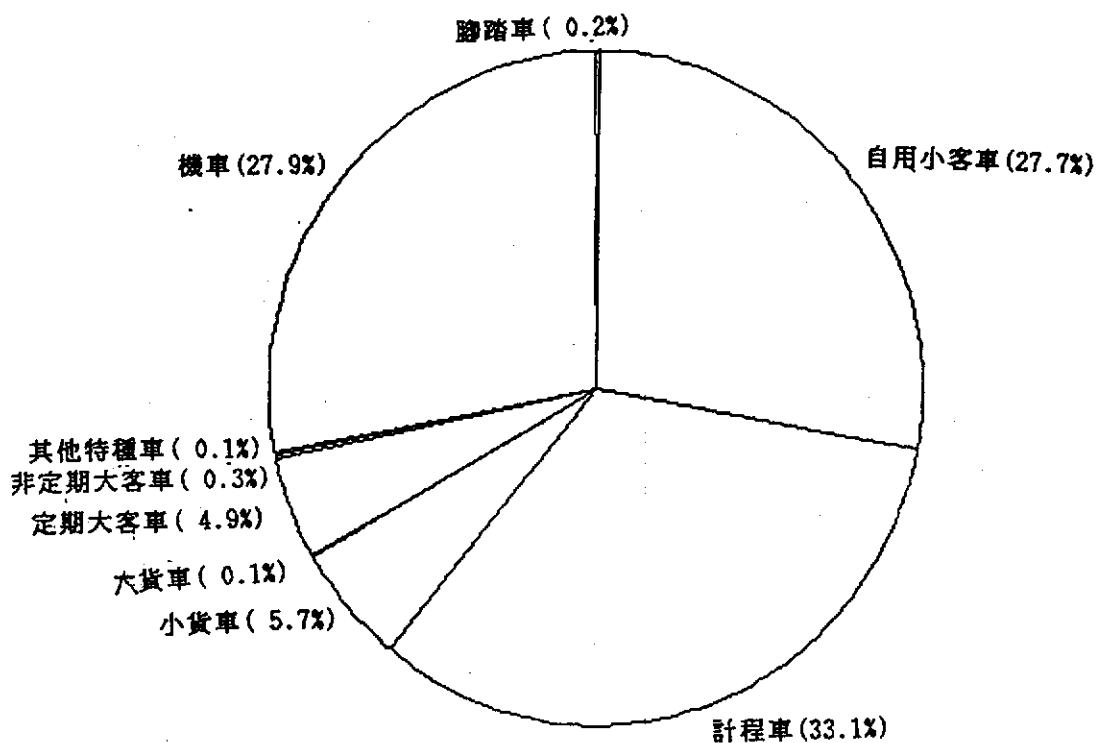


圖 2 - 2 中山北路復興橋站交通量組成圖 (續20)

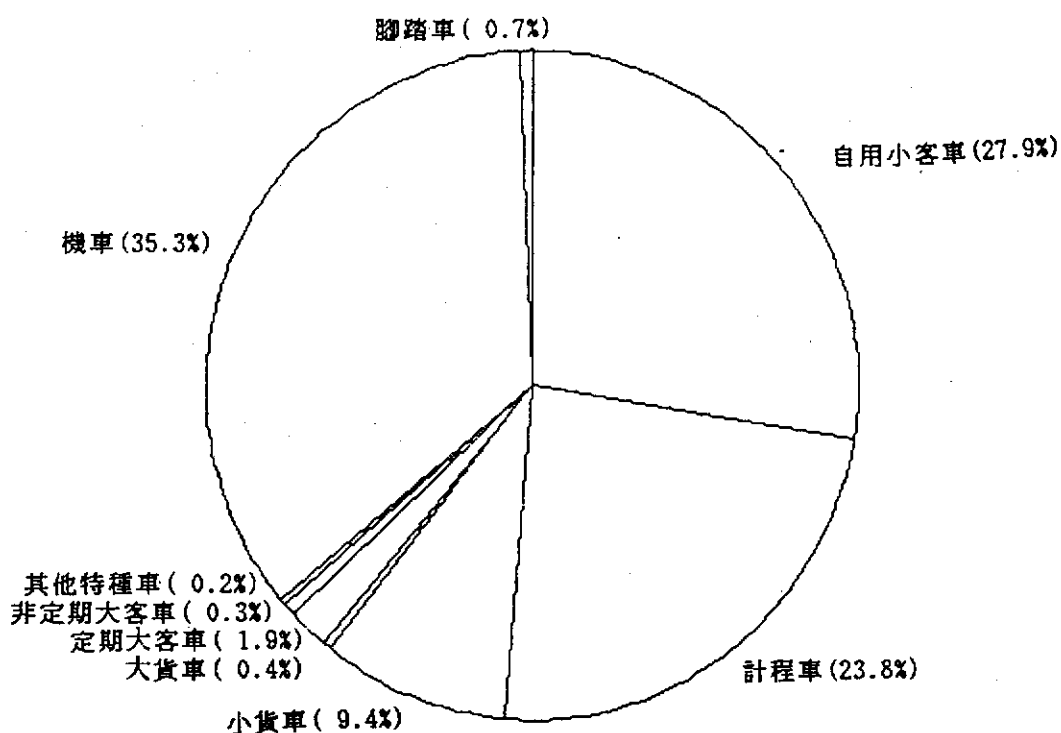


圖 2-2 重慶南北路站交通量組成圖 (續 2 1)

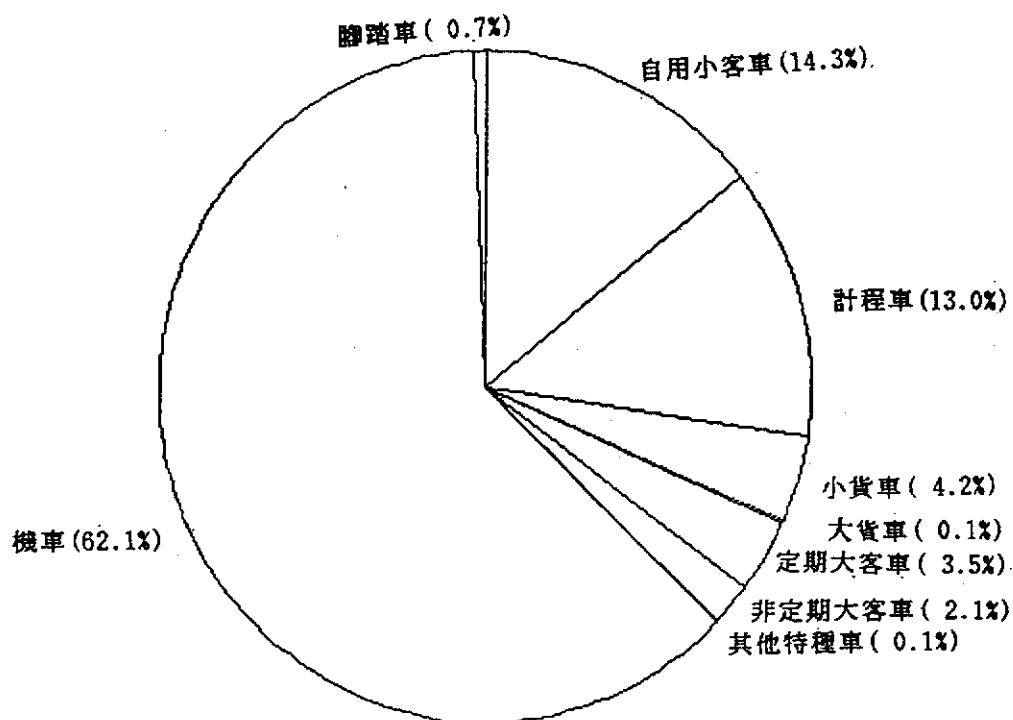


圖 2-2 延平北路站交通量組成圖 (續 2 2)

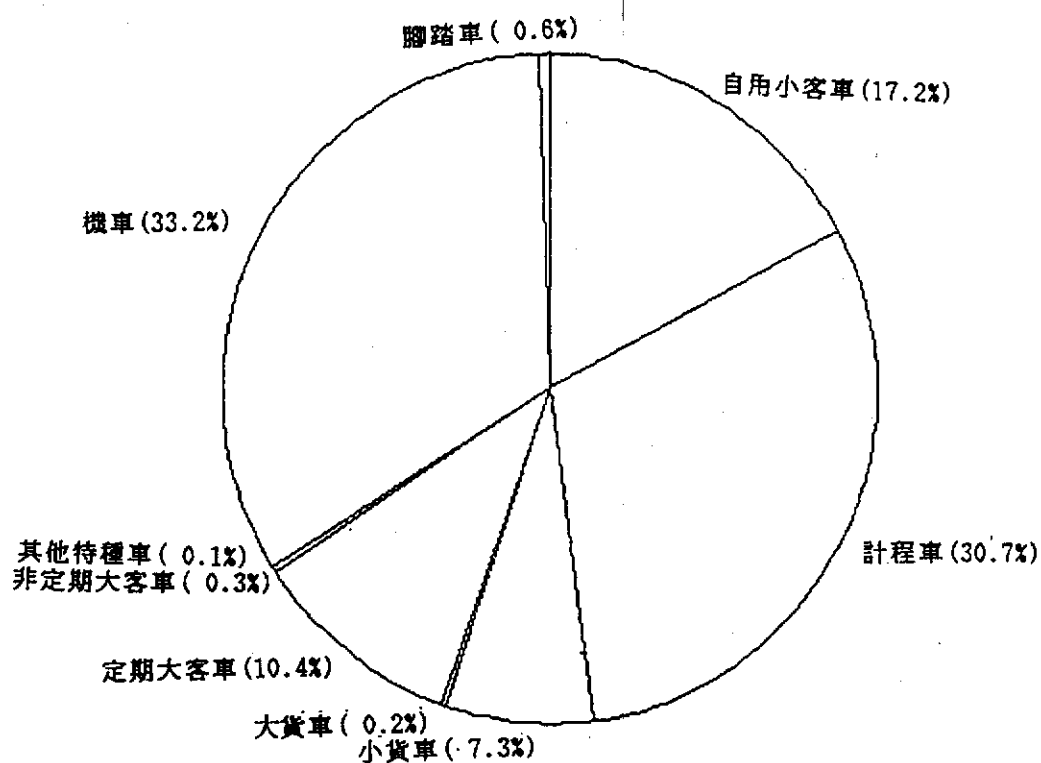


圖 2-2 塔城街站交通量組成圖 (續 2 3)

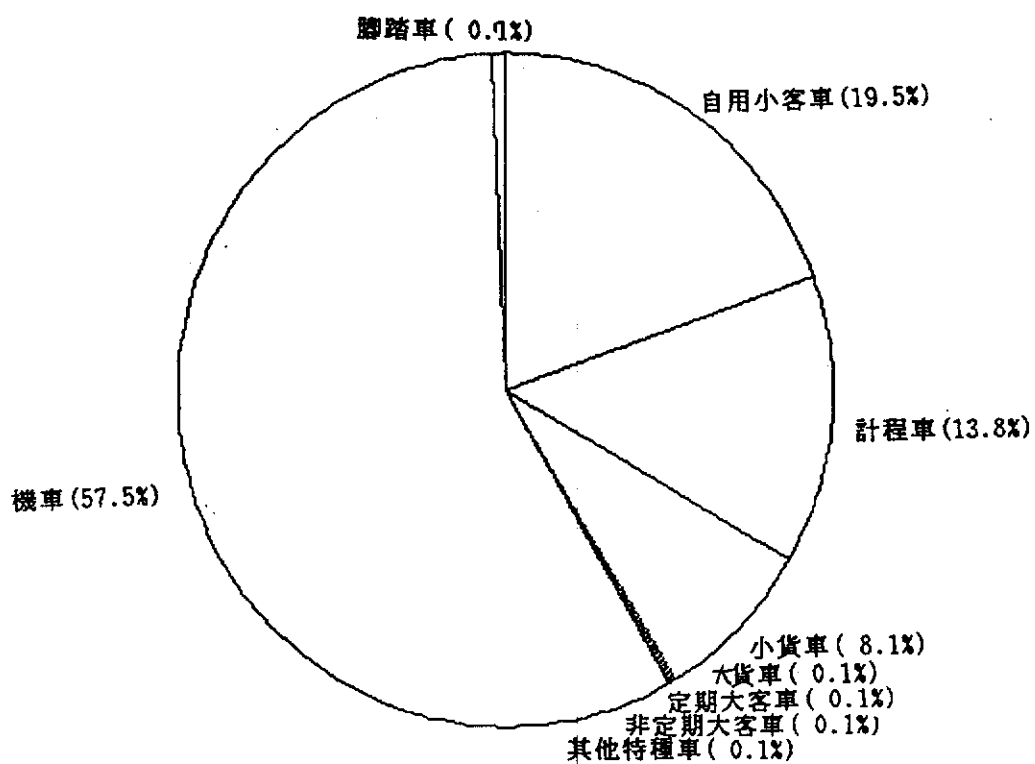


圖 2-2 西寧北路站交通量組成圖 (續 2 4)

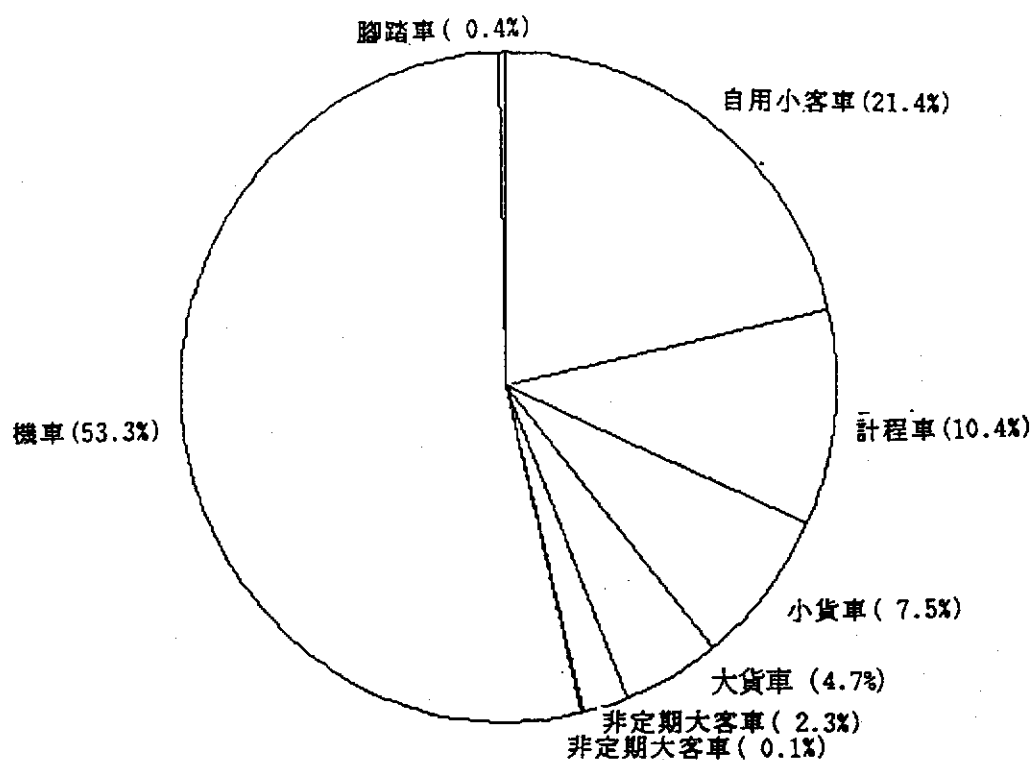


圖 2 - 2 環河北路站交通量組成圖 (續 2.5)

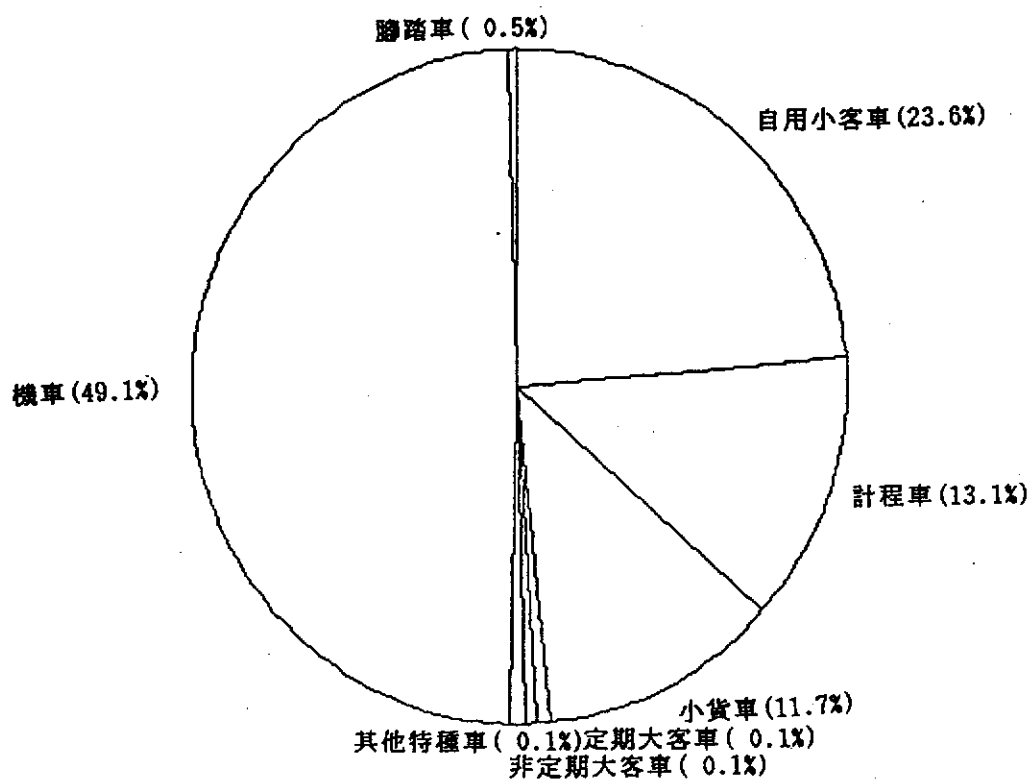


圖 2 - 2 新海大橋站交通量組成圖 (24 小時) (續 2.6)

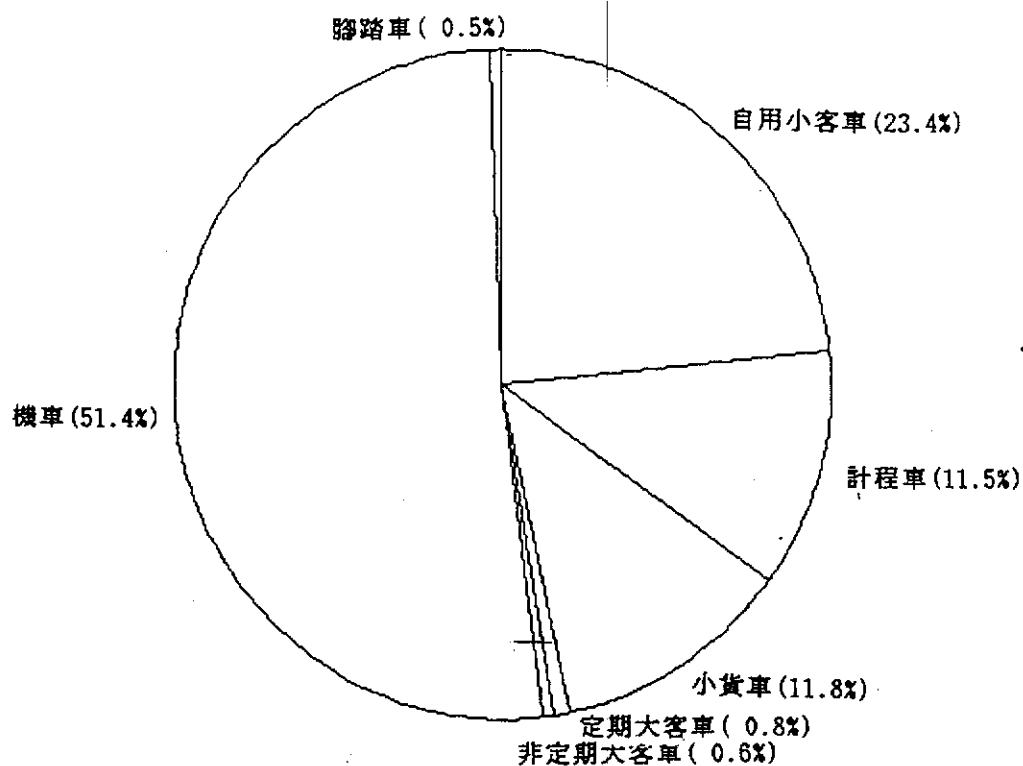


圖 2-2 新海大橋站交通量組成圖 (續 2 7)

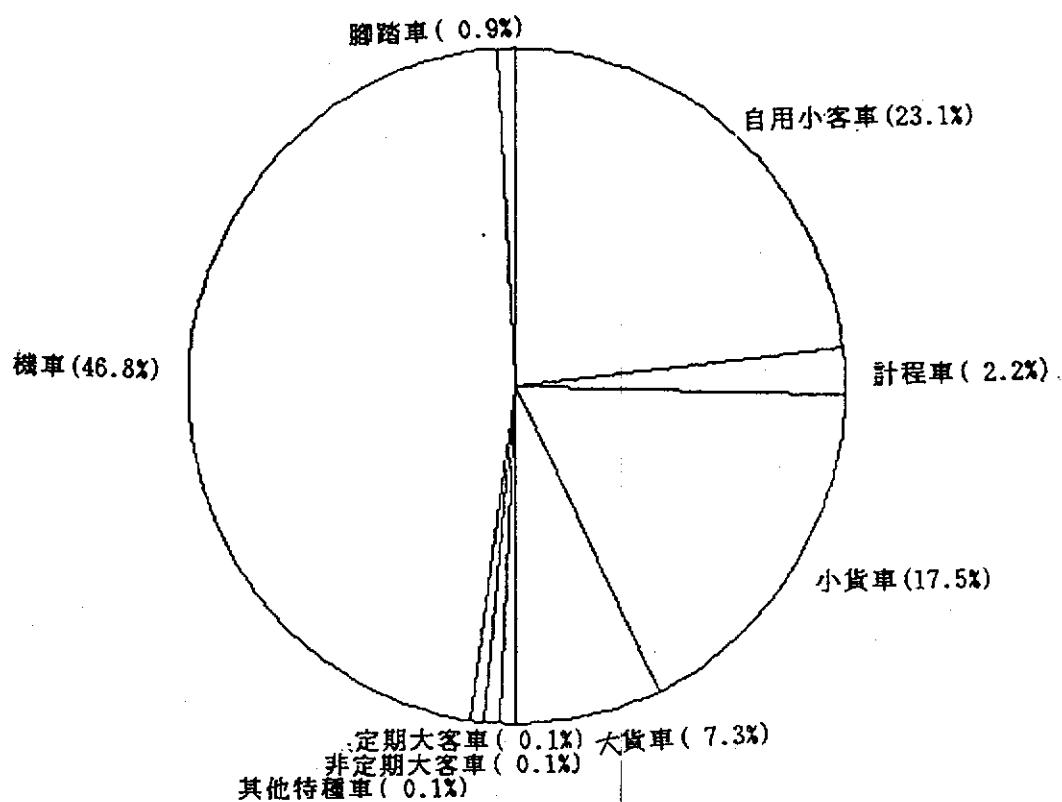


圖 2-2 大湖橋站交通量組成圖 (續 2 8)

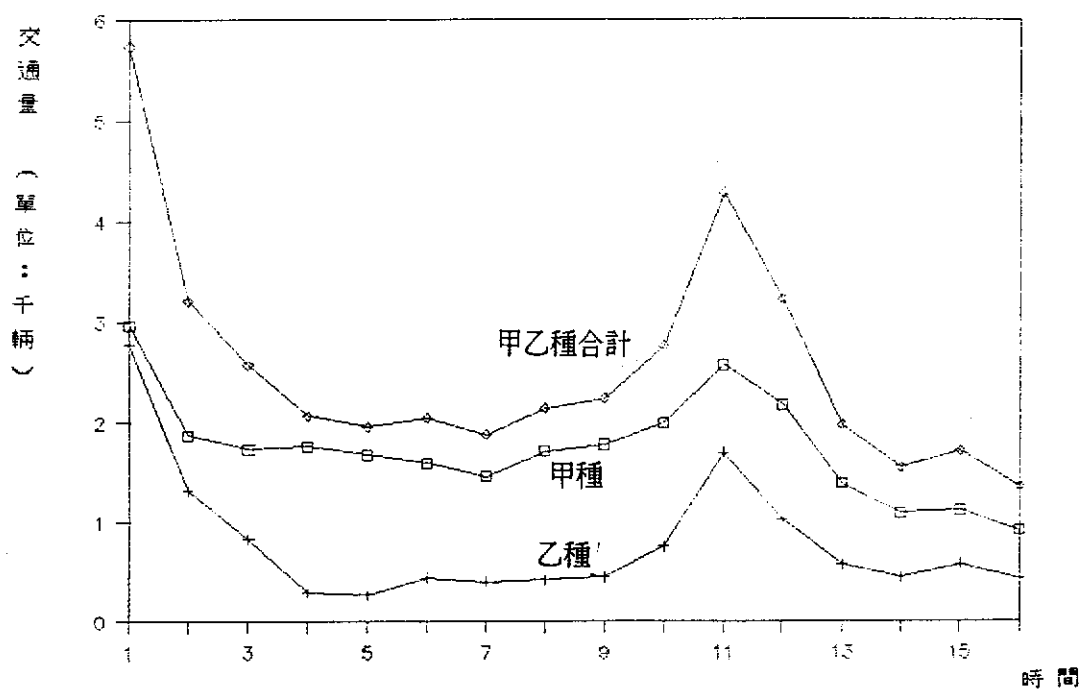


圖 2-3 關渡大橋站交通量時變化圖

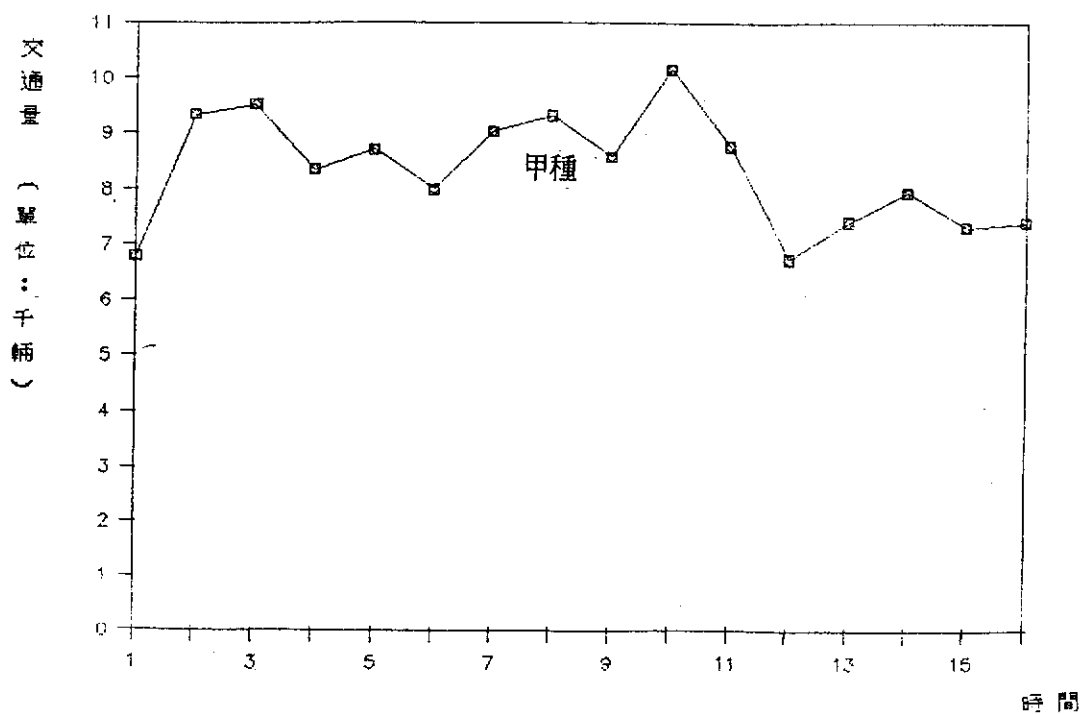


圖 2-3 高速公路（淡水河上）站交通量時變化圖（續1）

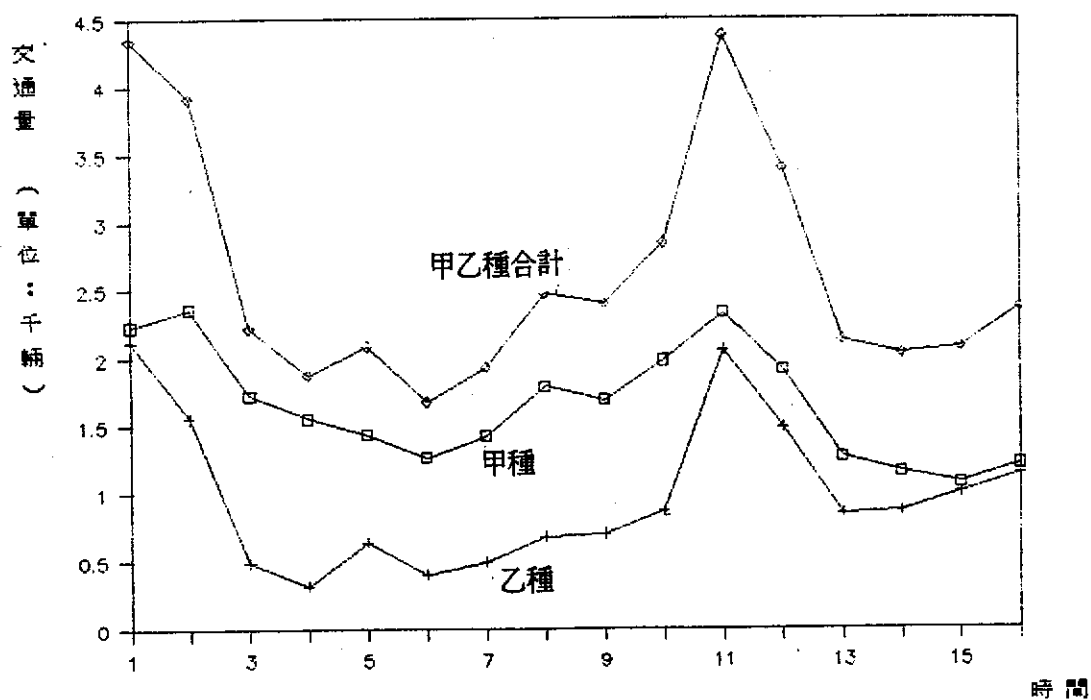


圖 2-3 重陽大橋站交通量時變化圖 (續 3)

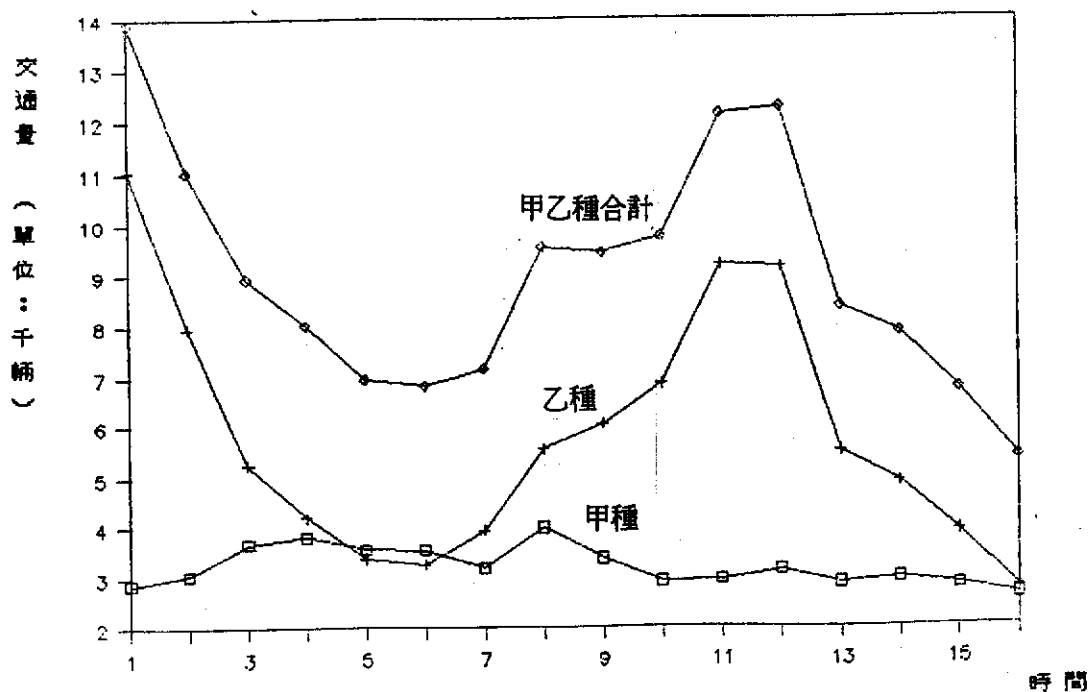


圖 2-3 台北大橋站交通量時變化圖 (續 4)

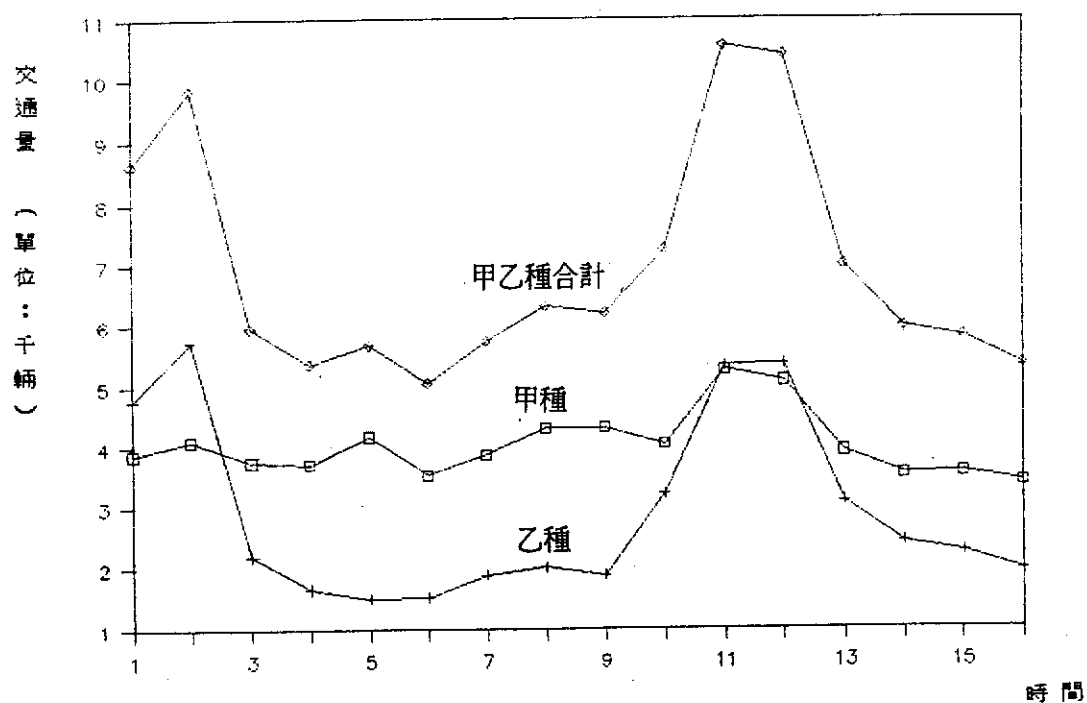


圖 2-3 忠孝大橋站交通量時變化圖 (續 5)

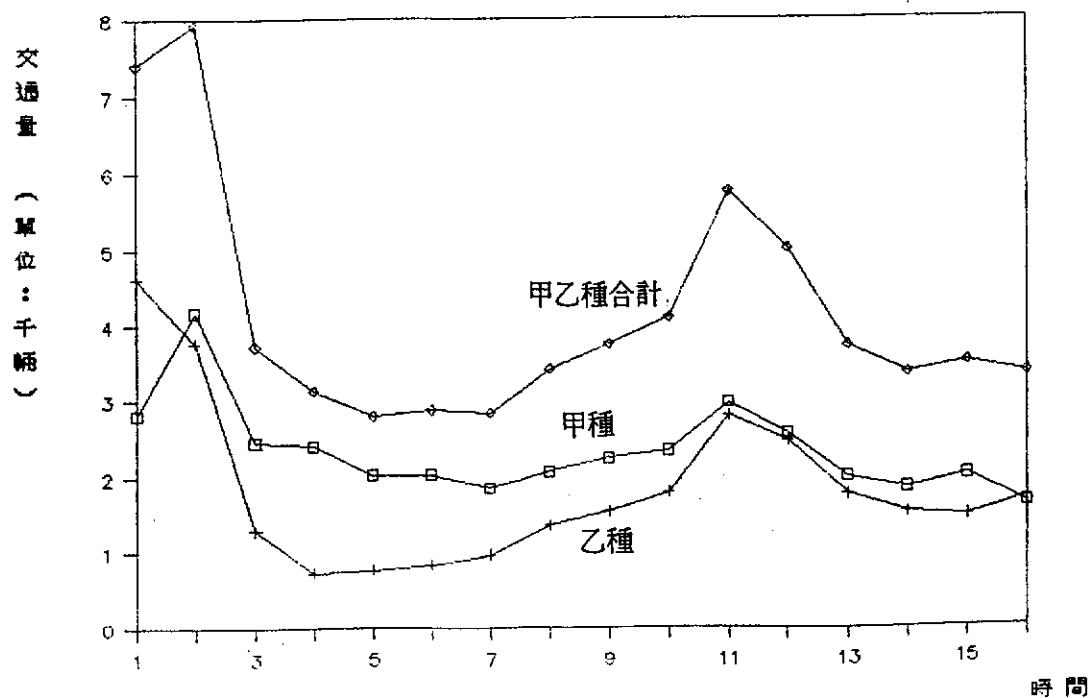


圖 2-3 中興大橋站交通量時變化圖 (續 6)

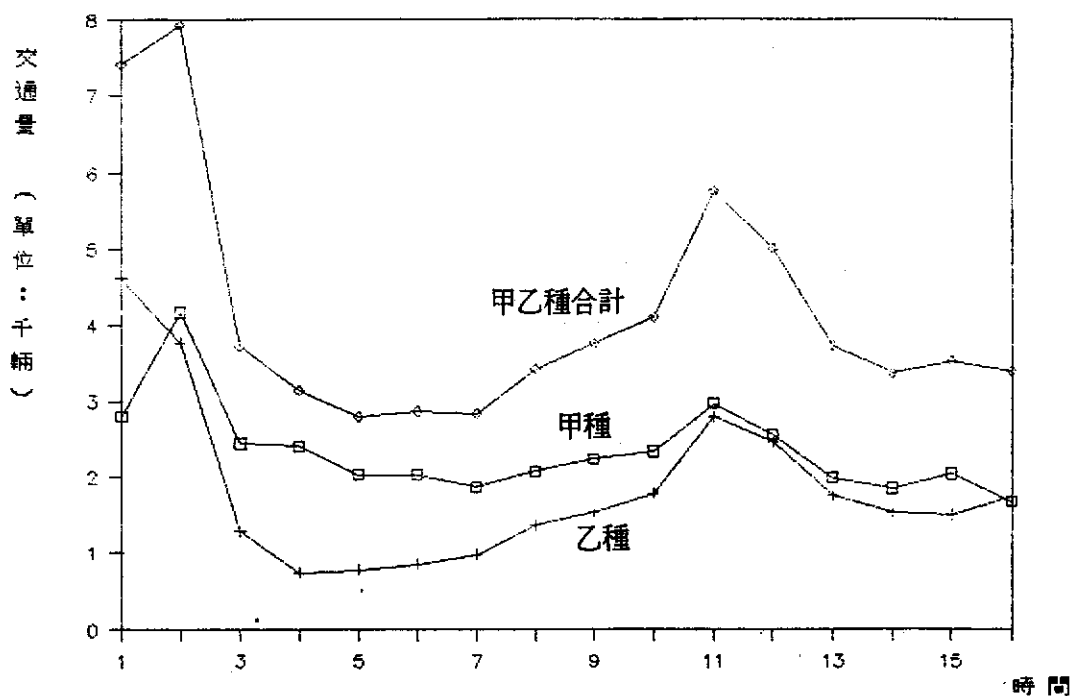


圖 2-3 華江大橋站交通量時變化圖 (續7)

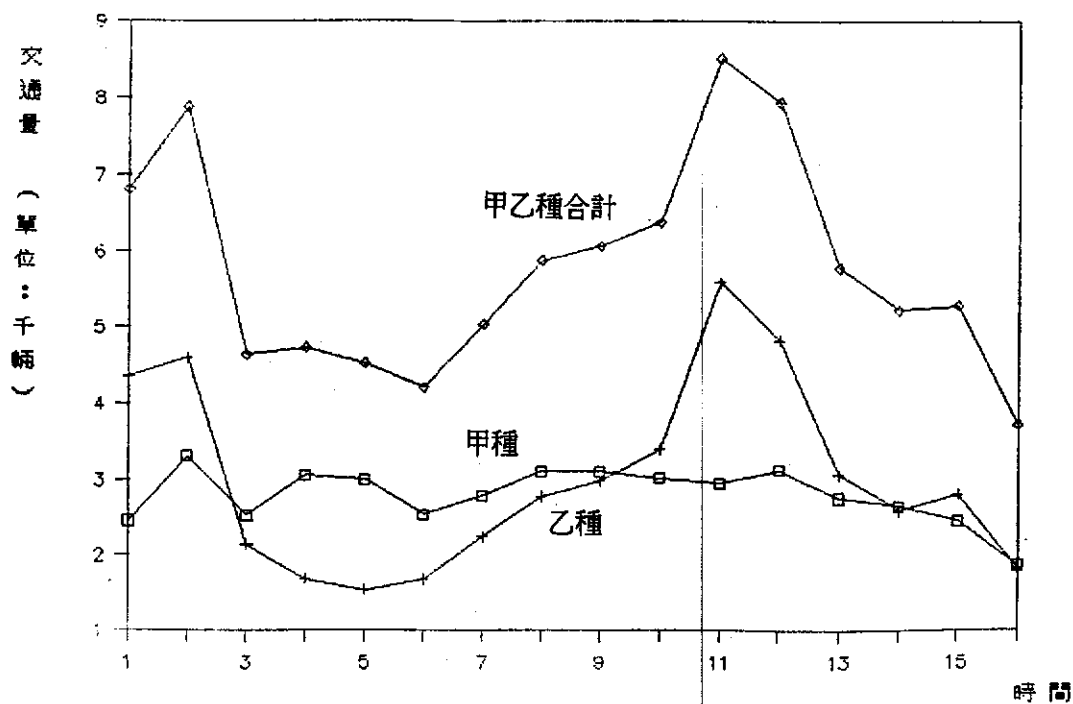


圖 2-3 光復大橋站交通量時變化圖 (續8)

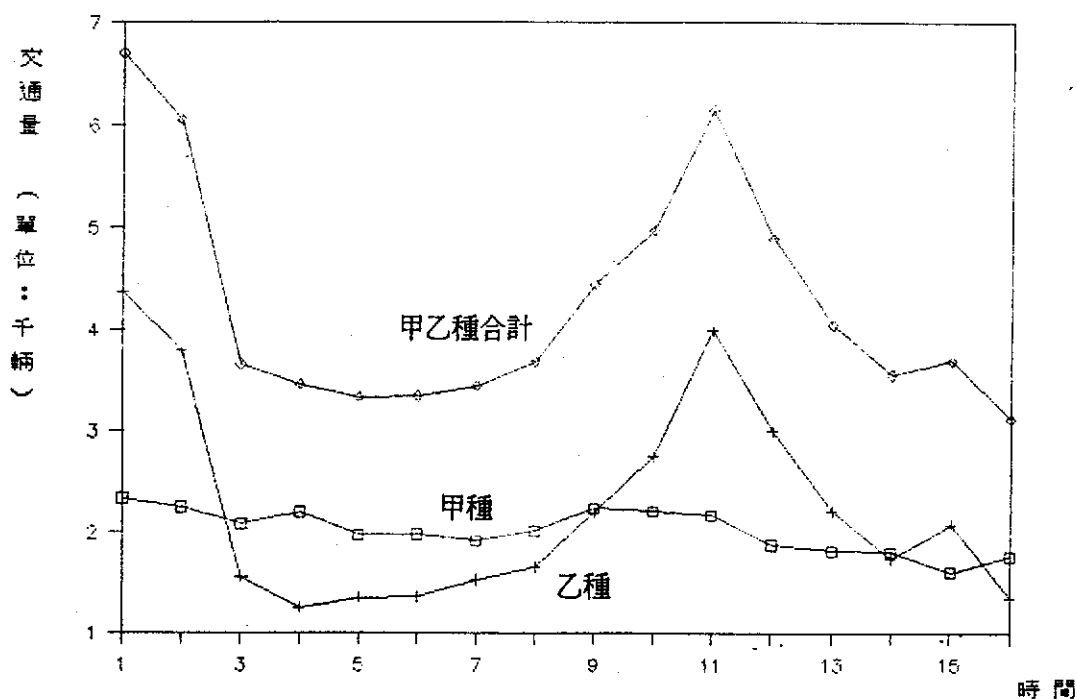


圖 2-3 華中大橋站交通量時變化圖 (續 9)

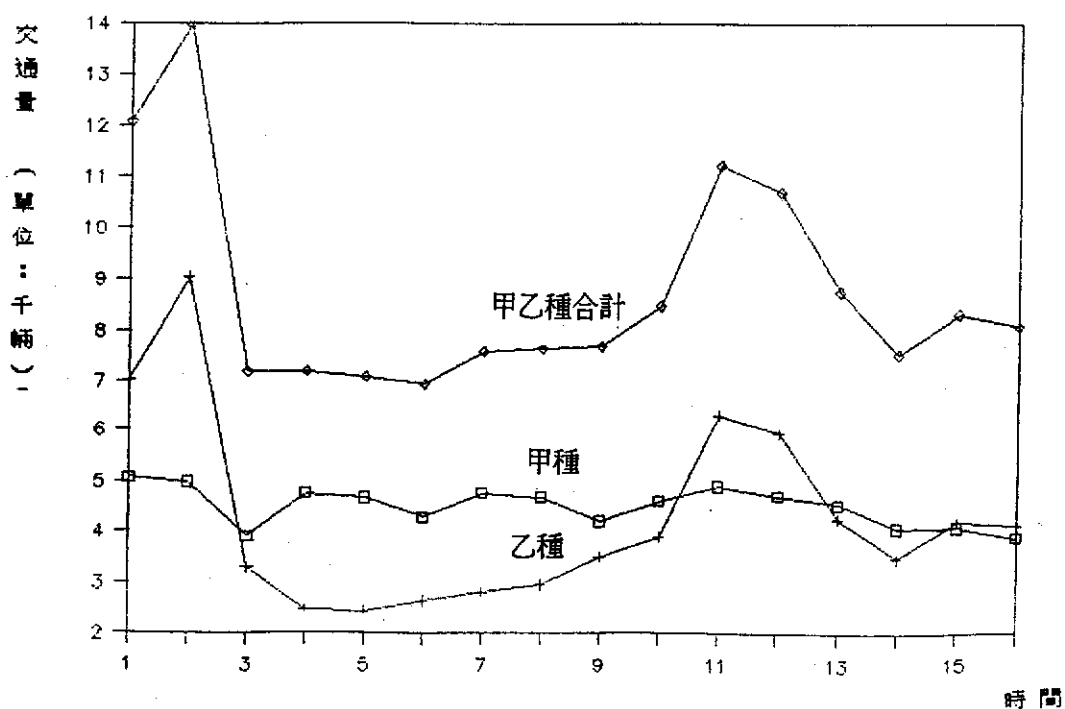


圖 2-3 中正橋站交通量時變化圖 (續 10)

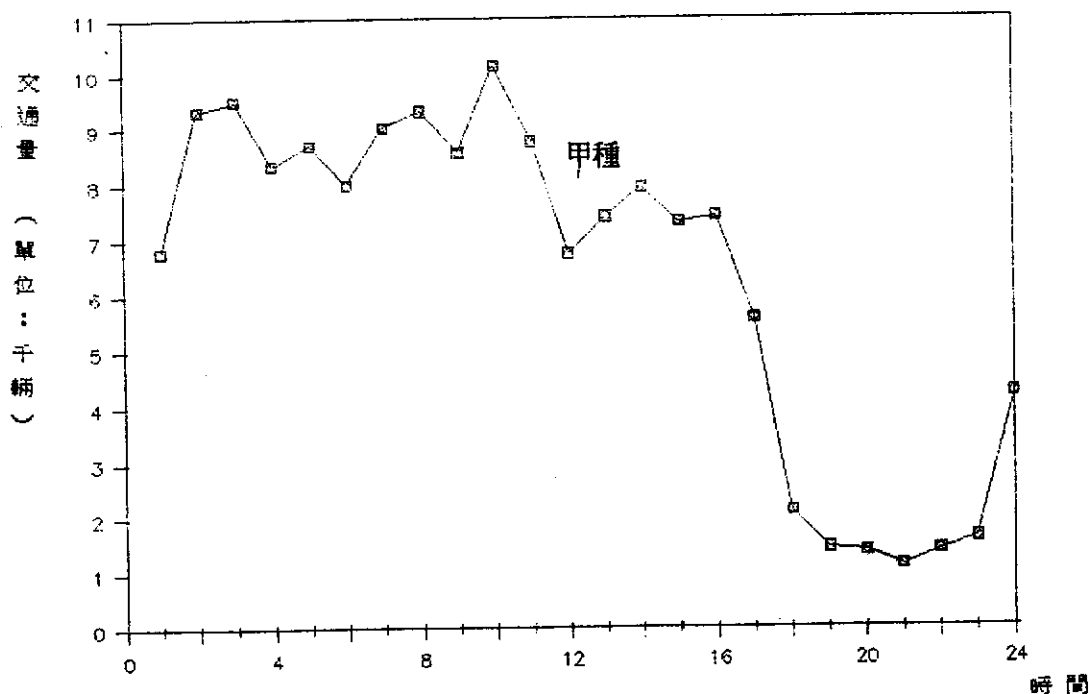


圖 2-3 高速公路(淡水河上)站交通量時變化圖 (24小時) (續 2)

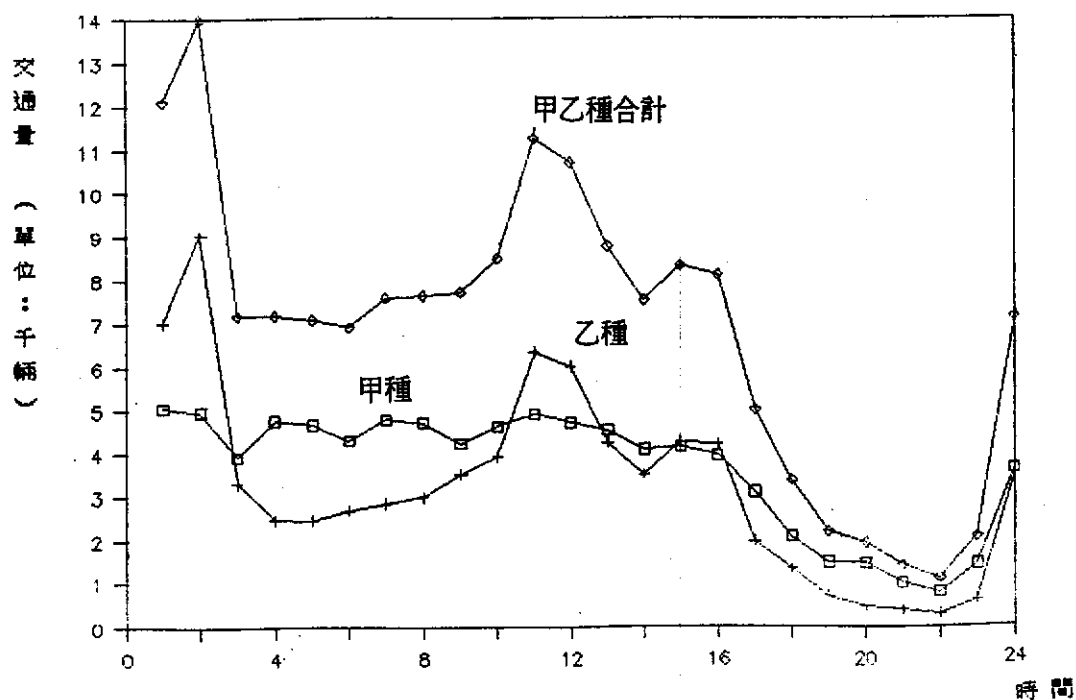


圖 2-3 中正橋站交通量時變化圖 (24小時) (續 11)

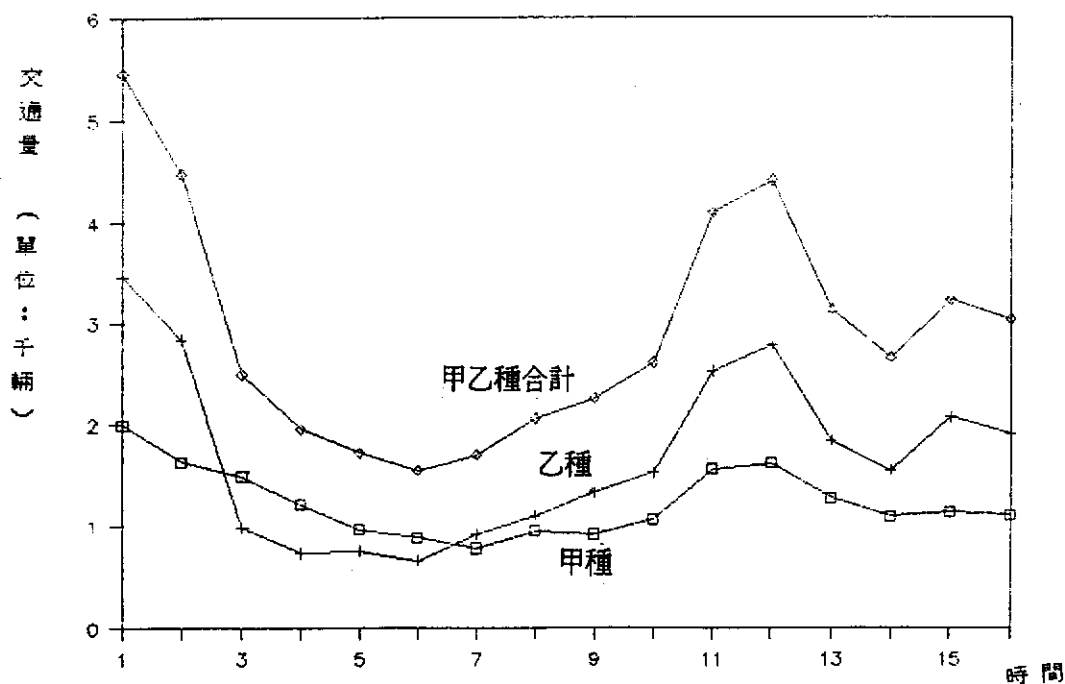


圖 2-3 永福橋站交通量時變化圖 (續 1 2)

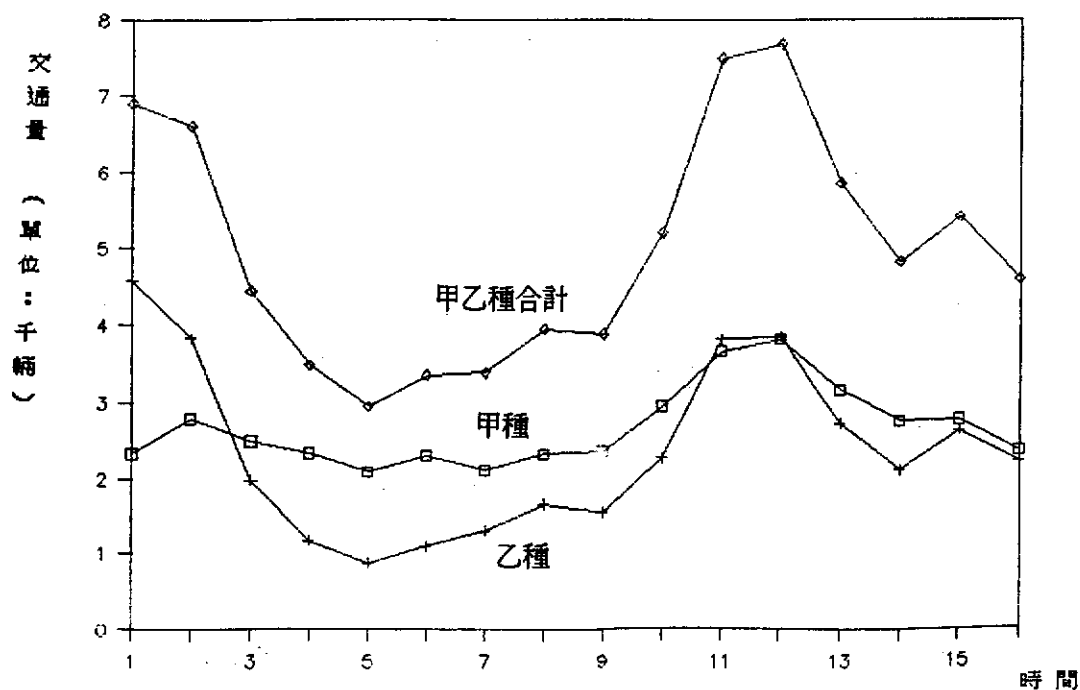


圖 2-3 福和橋站交通量時變化圖 (續 1 3)

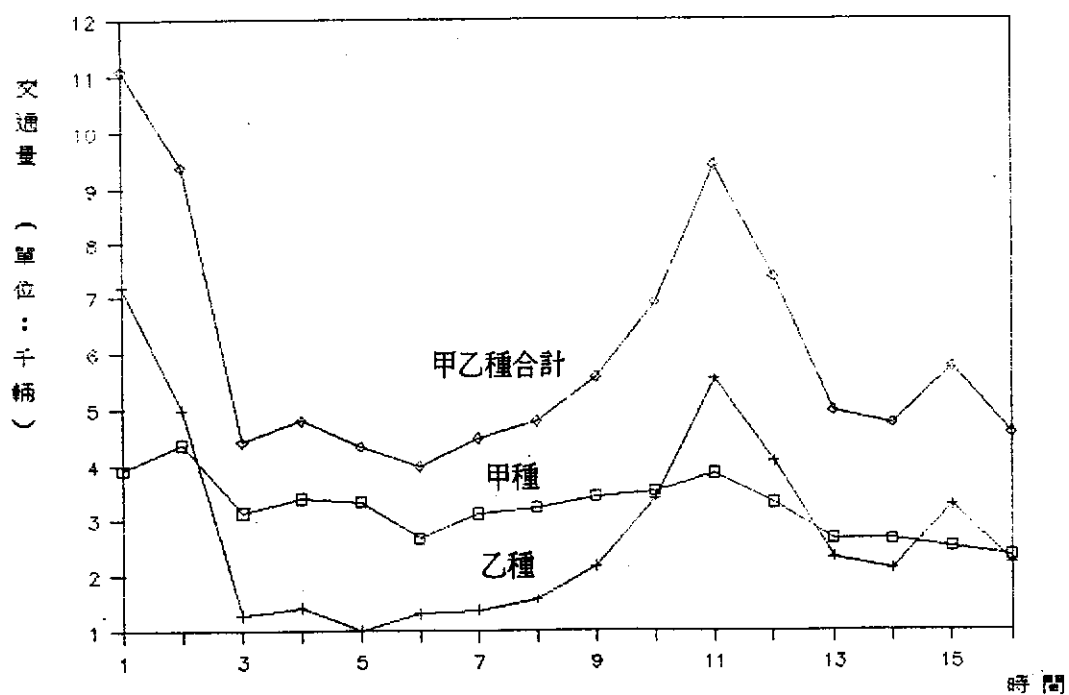


圖 2-3 秀朗橋站交通量時變化圖 (續 1 4)

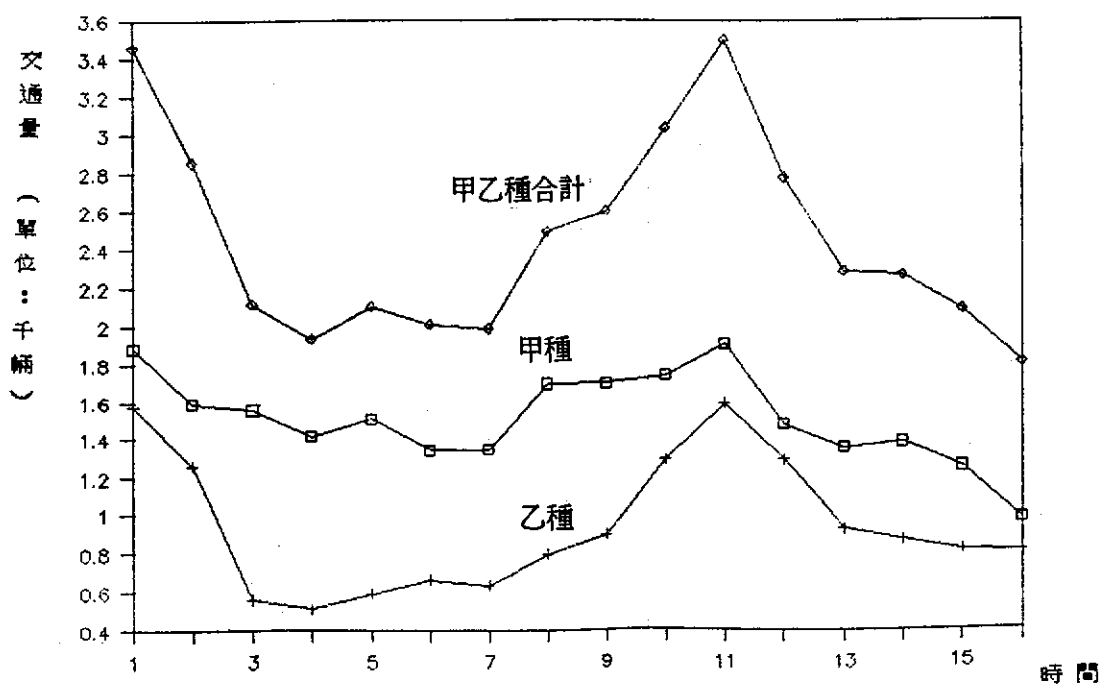


圖 2-3 碧潭橋站交通量時變化圖 (續 1 5)

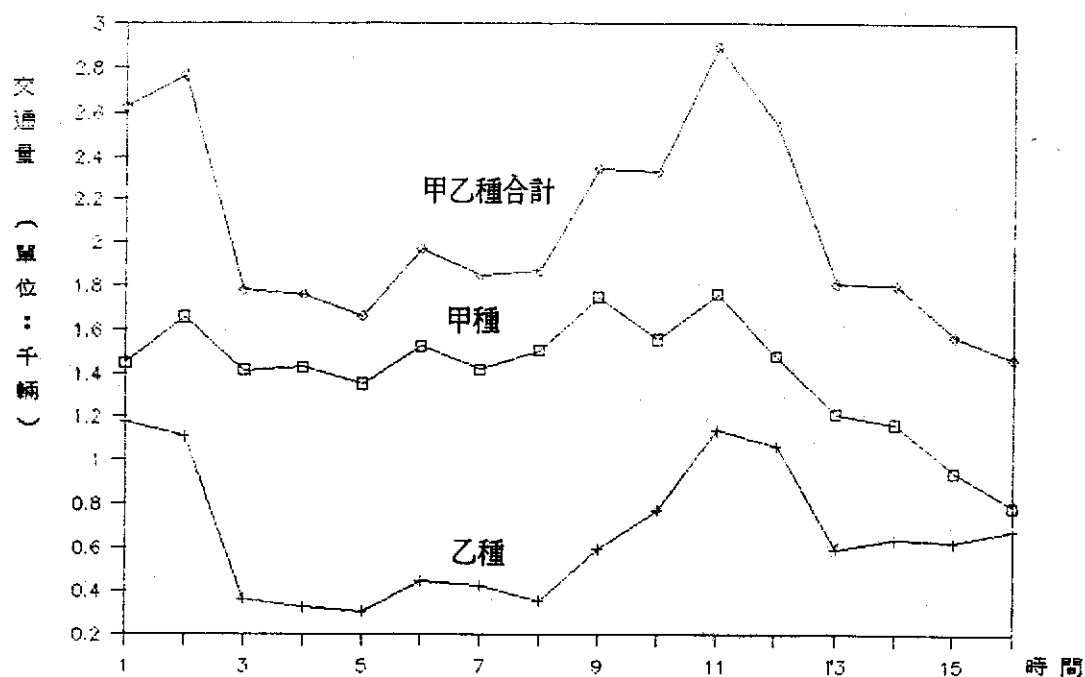


圖 2-4 研究院路平交道站交通量時變化圖

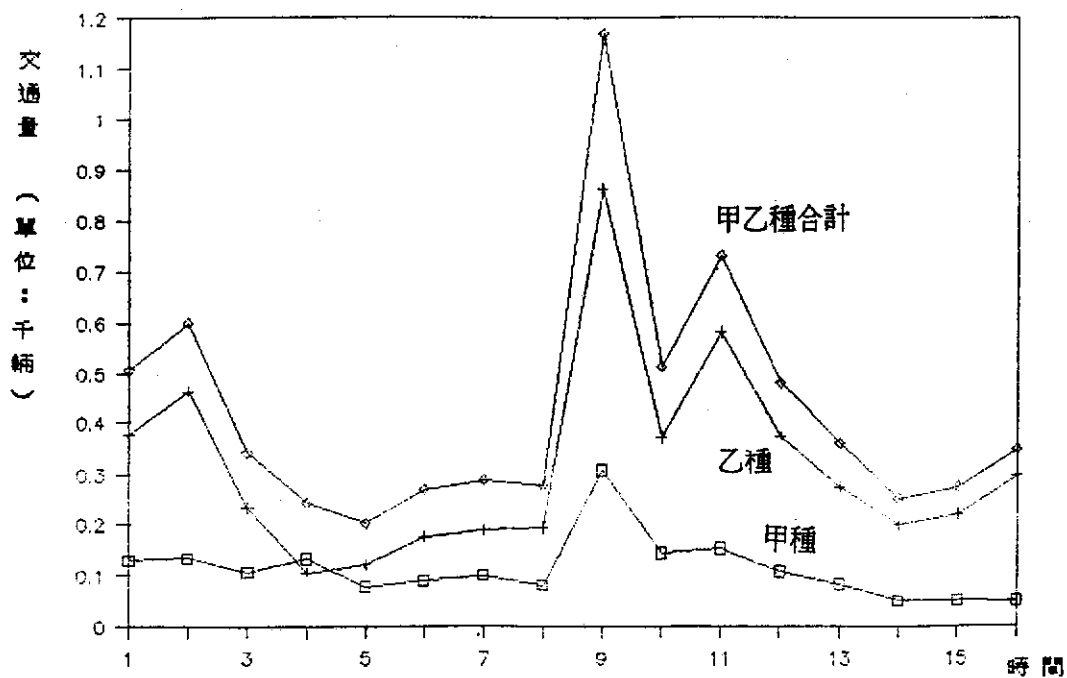


圖 2-4 中南街平交道站交通量時變化圖（續 1）

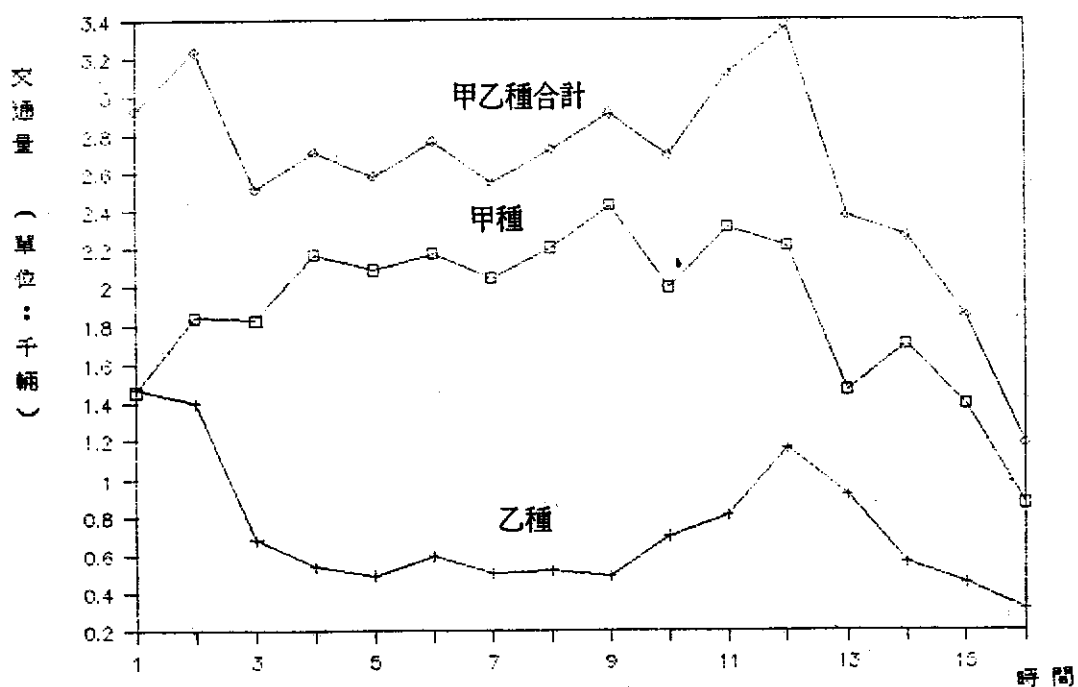


圖 2-4 向陽街平交通站交通量時變化圖 (續 2)

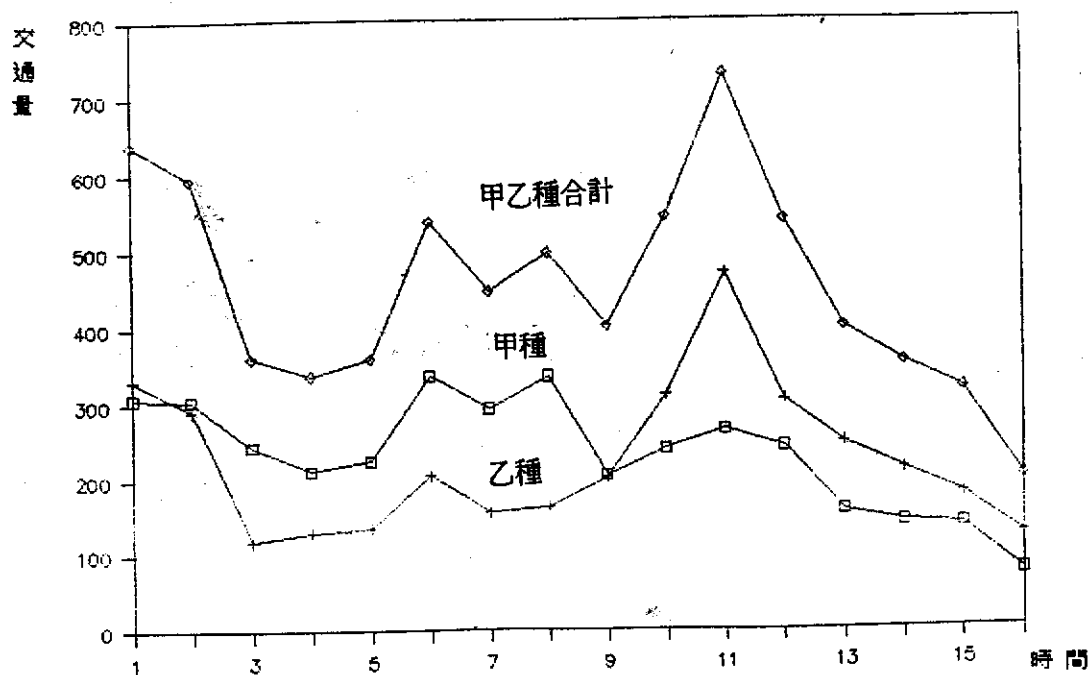


圖 2-4 昆陽街平交道站交通量時變化圖 (續 3)

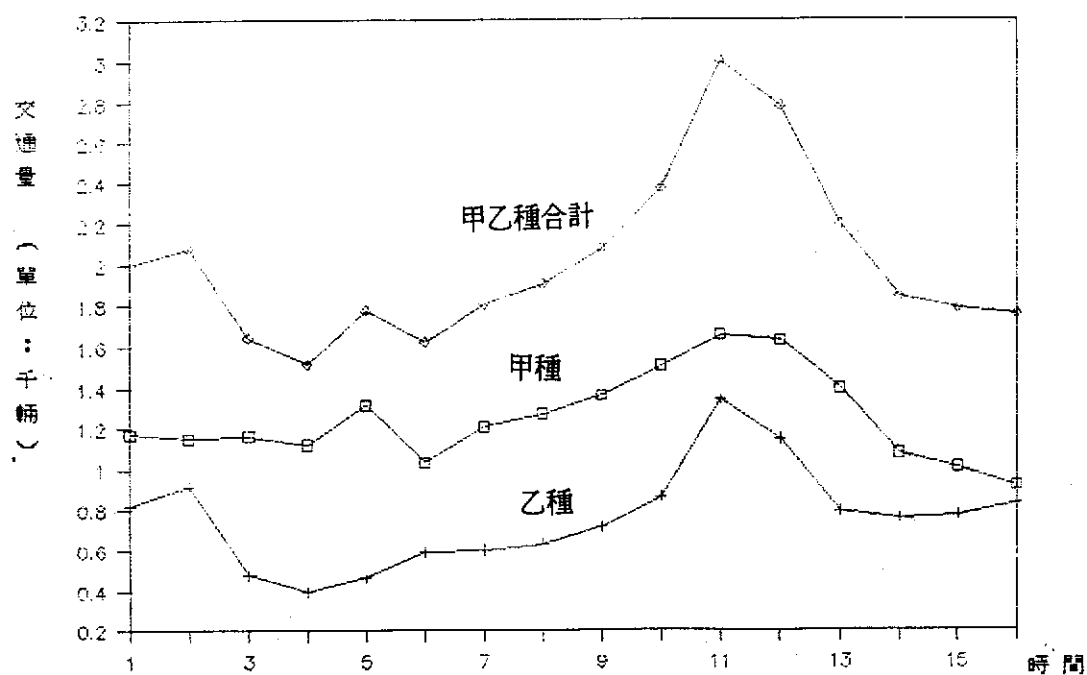


圖 2-4 東新街平交通站交通量時變化圖 (續 4)

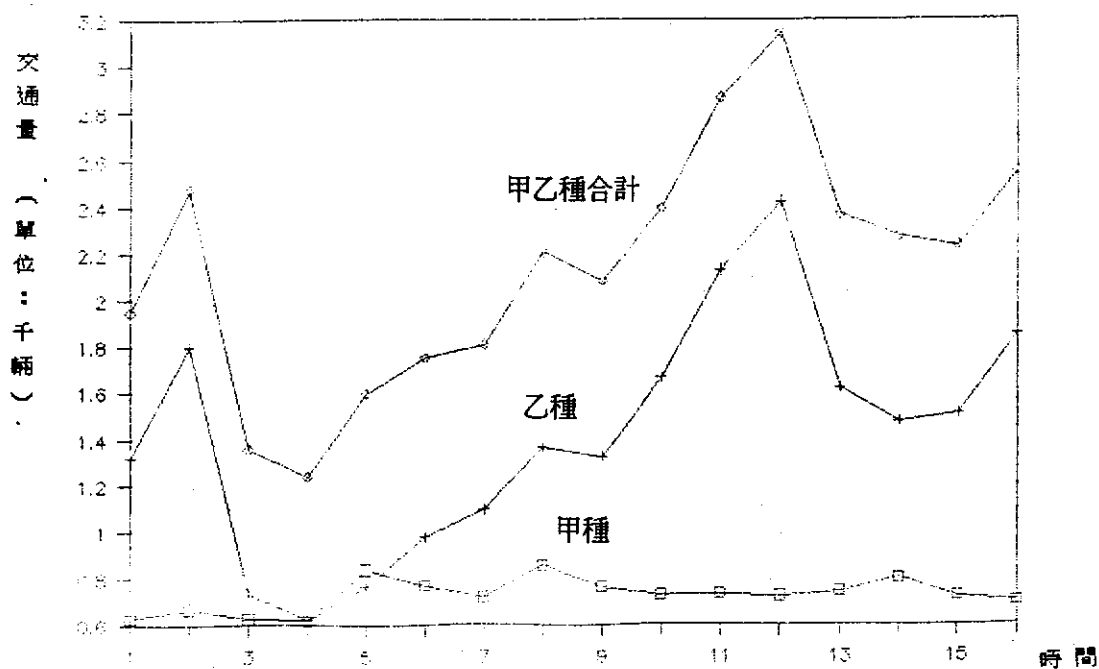


圖 2-4 虎林街平交道站交通量時變化圖 (續 5)

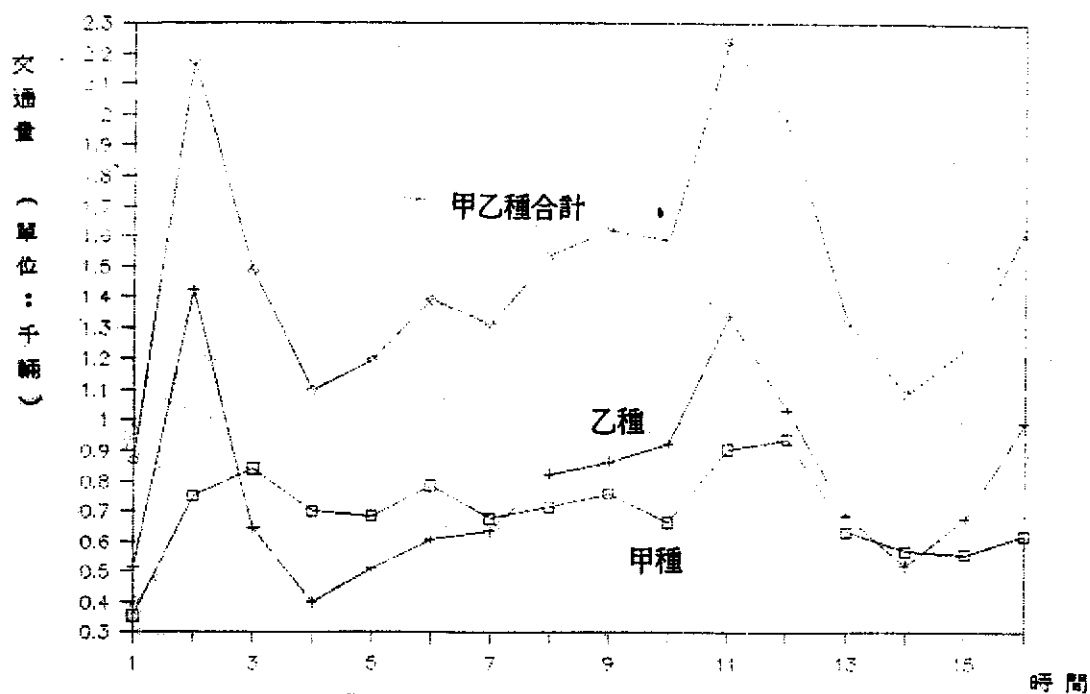


圖 2-4 東興街平交通站交通量時變化圖 (續 6)

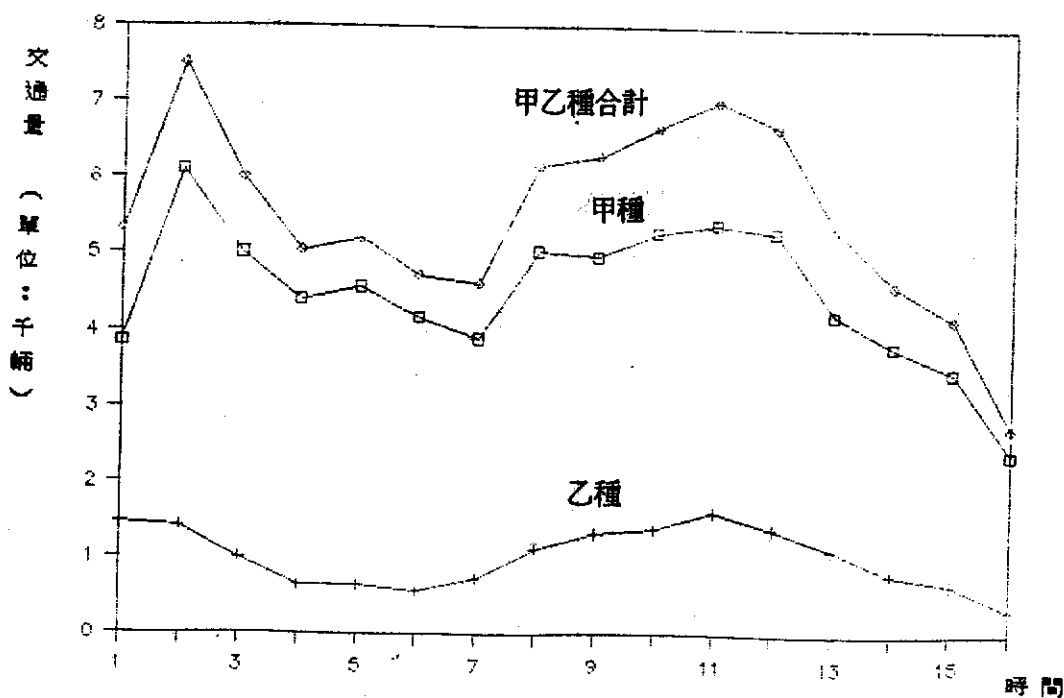


圖 2-4 基隆路平交道及陸橋上站交通量時變化圖 (續 7)

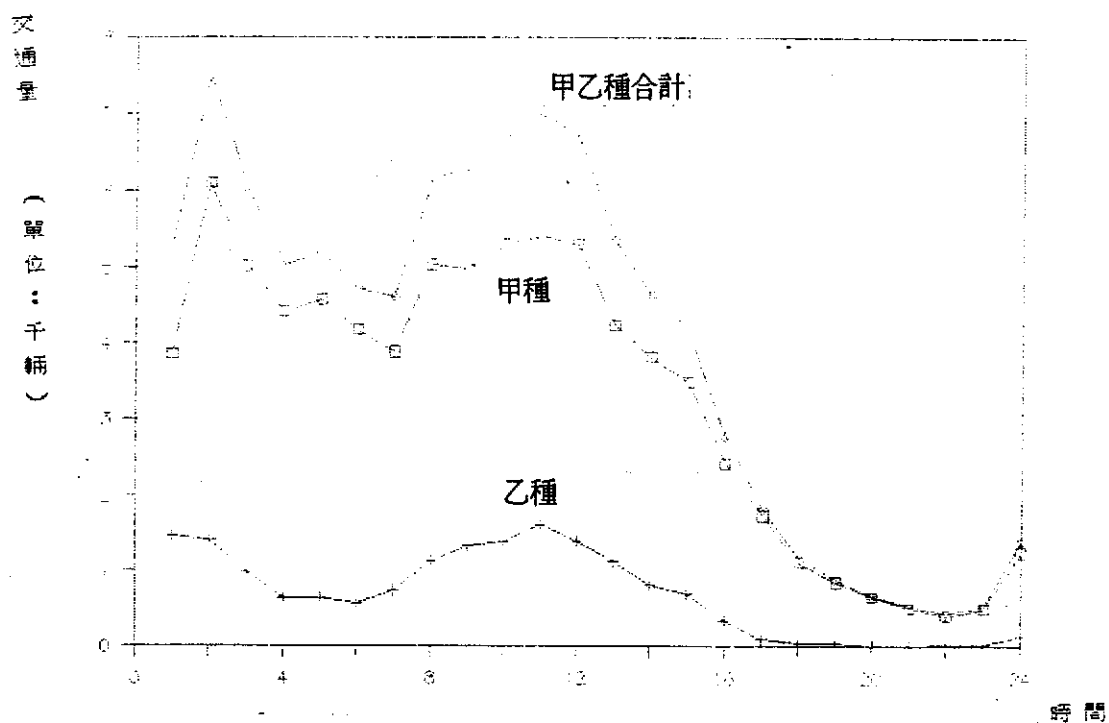


圖 2-4 基隆路平交道及陸橋上站交通量時變化圖 (24 小時) (續 8)

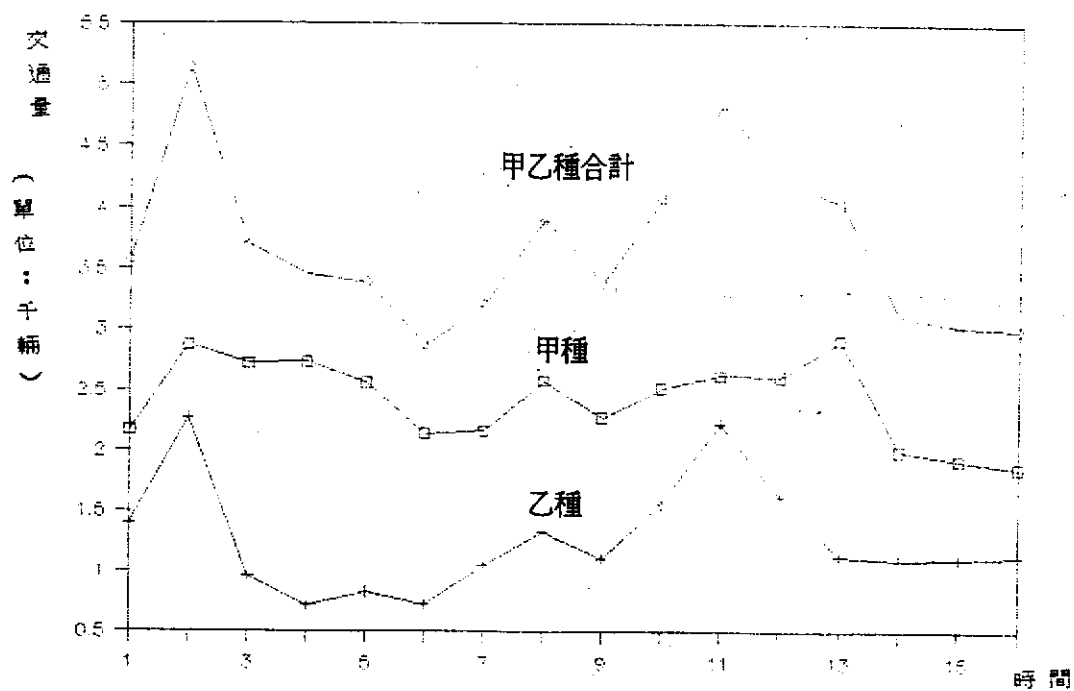


圖 2-4 光復南北路地下道站交通量時變化圖 (續 9)

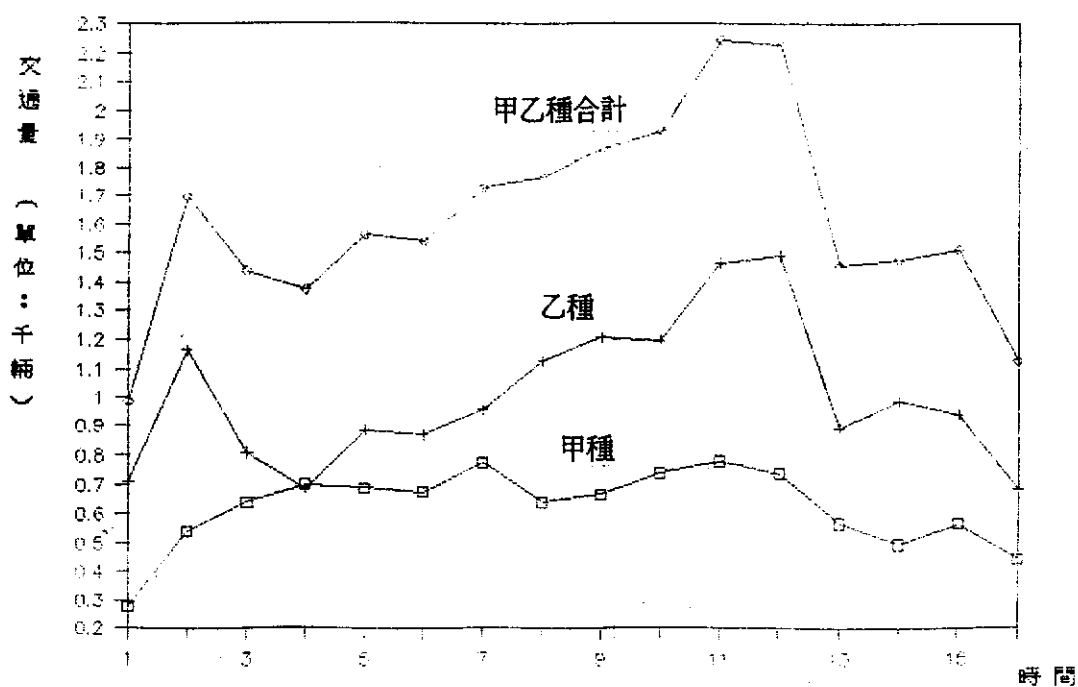


圖 2-4 延吉街交通量時變化圖 (續 10)

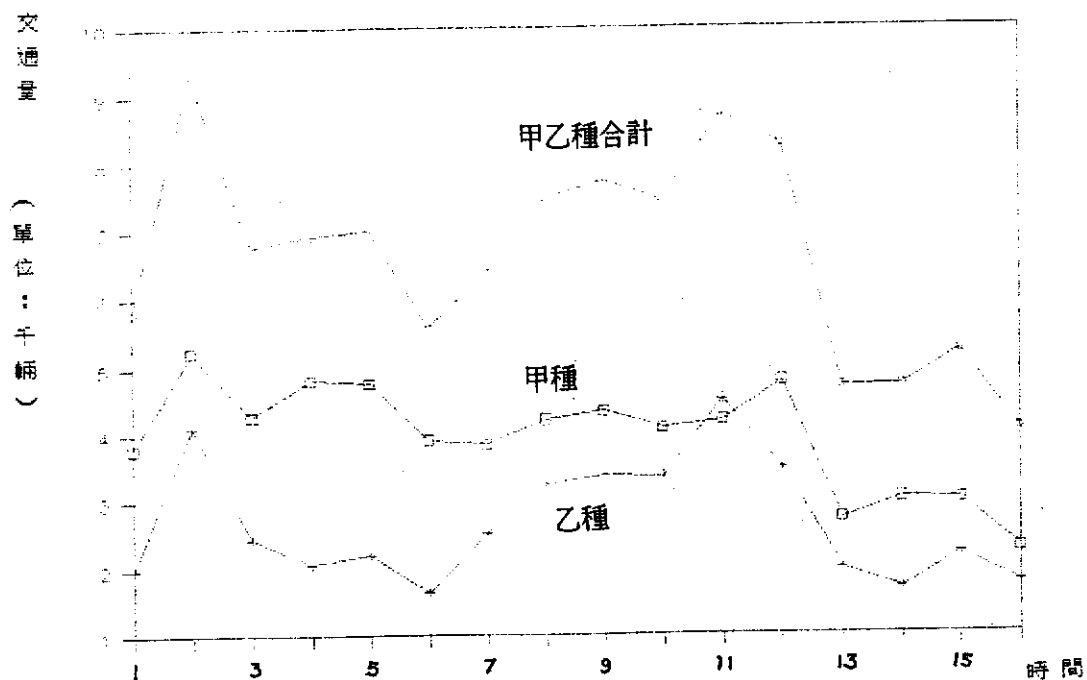


圖 2-4 敦化南北路復旦橋站交通量時變化圖 (續 1 1)

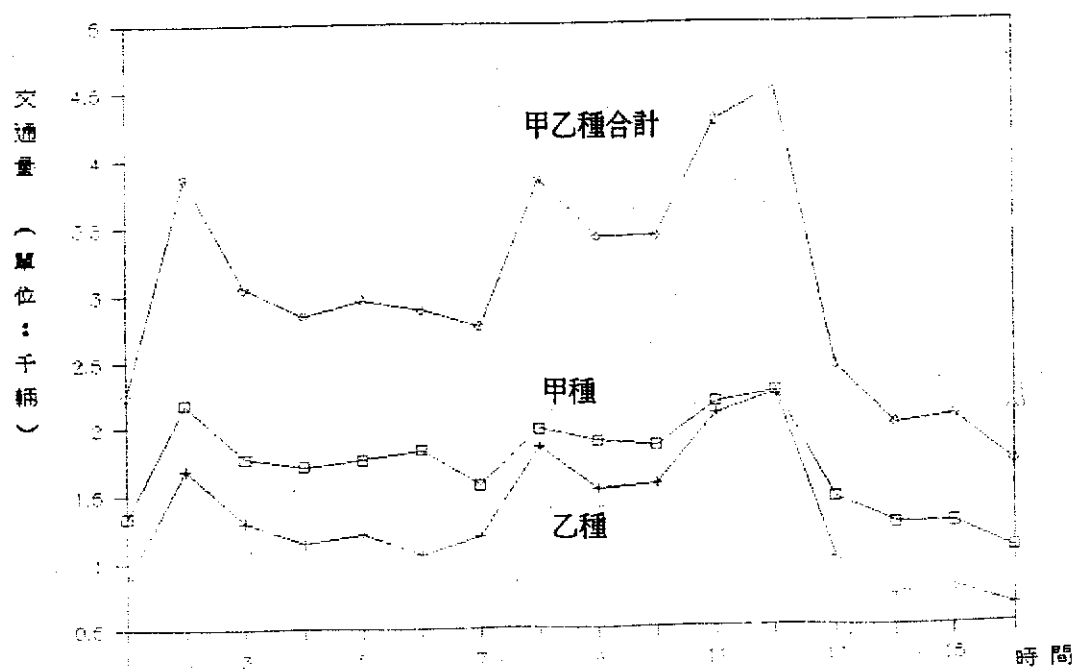


圖 2-4 復興南北路地下道站交通量時變化圖 (續 1 2)

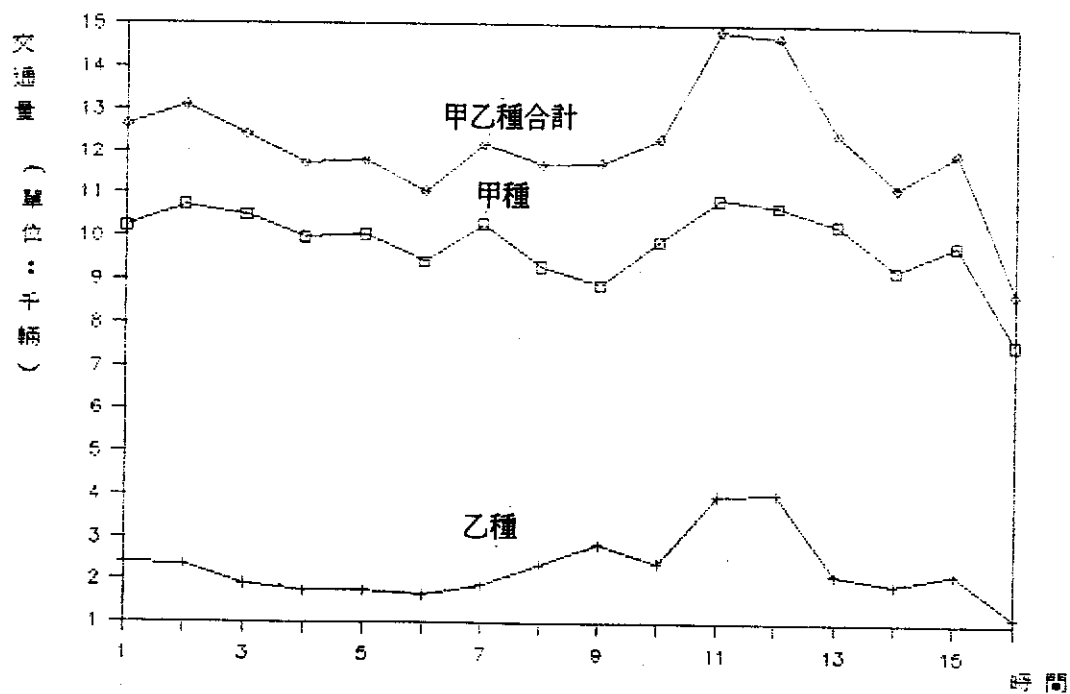


圖 2-4 建國南北路橋上、下站交通量時變化圖 (續 1 3)

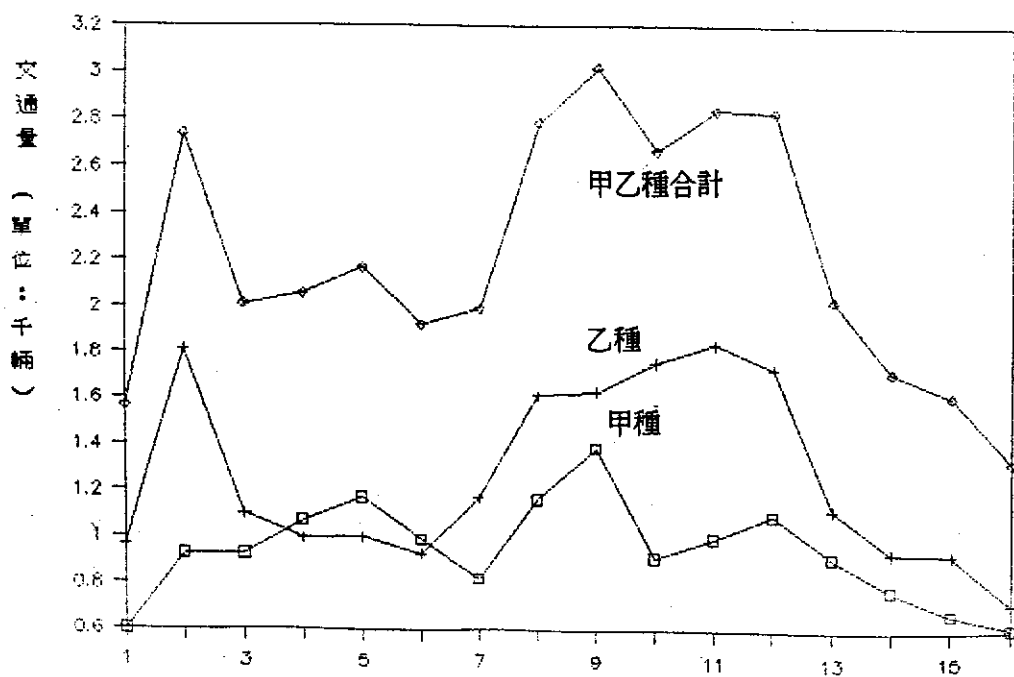


圖 2-4 八德路站交通量時變化圖 (續 1 4)

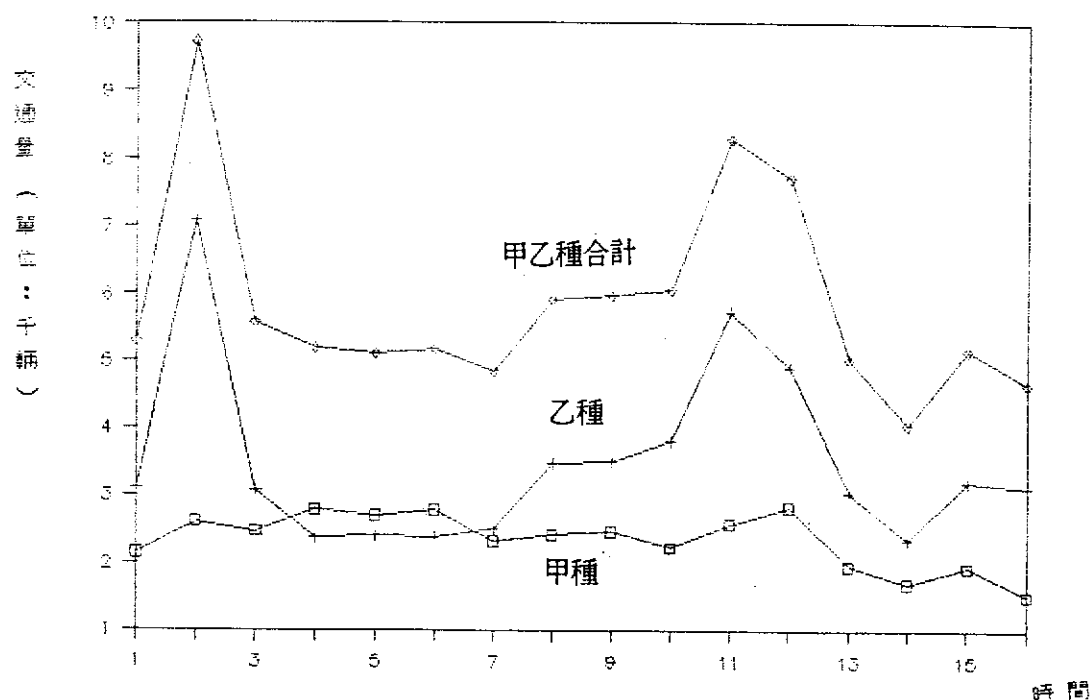


圖 2-4 松江路站交通量時變化圖 (續 1 5)

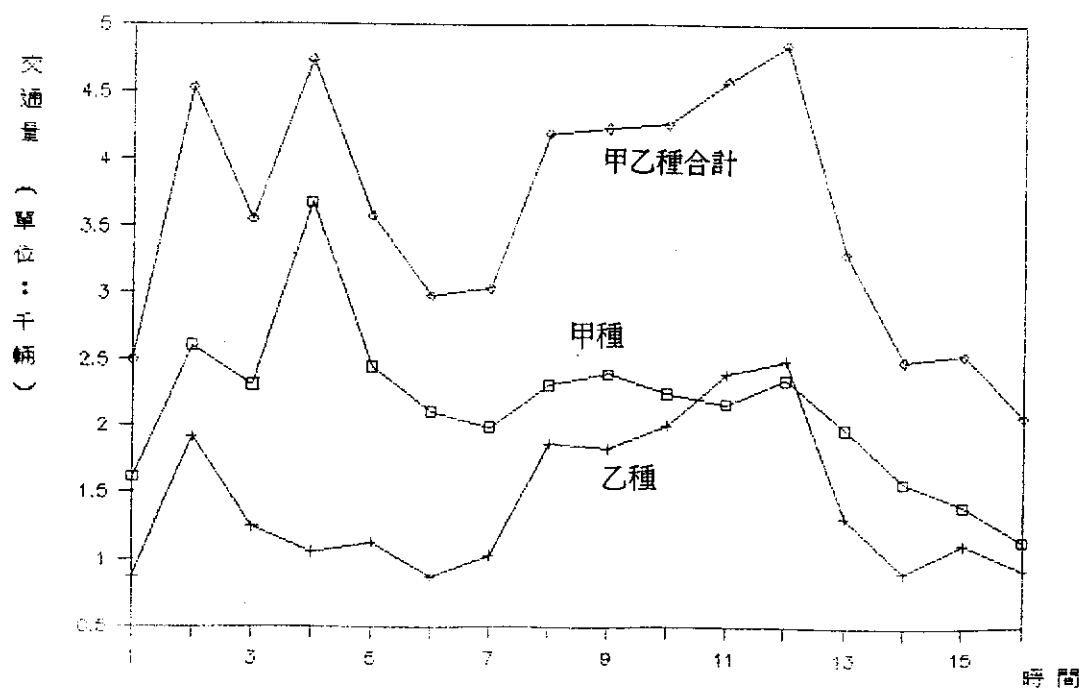


圖 2-4 林森北路地下道站交通量時變化圖 (續 1 6)

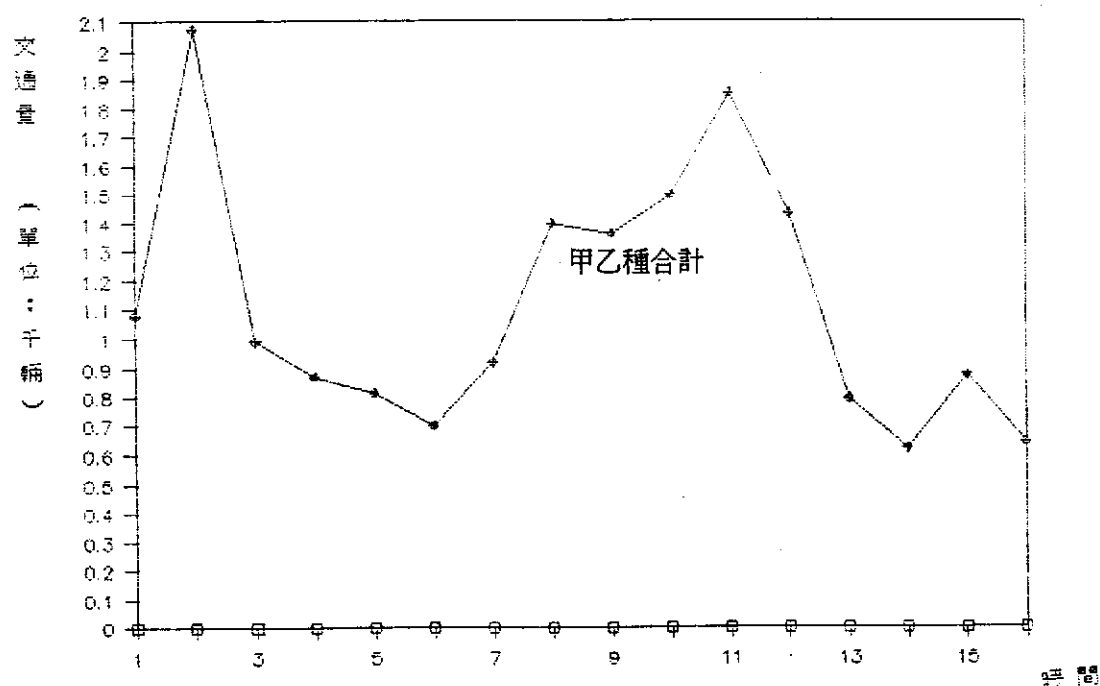


圖 2-4 天津街站交通量時變化圖 (續 17)

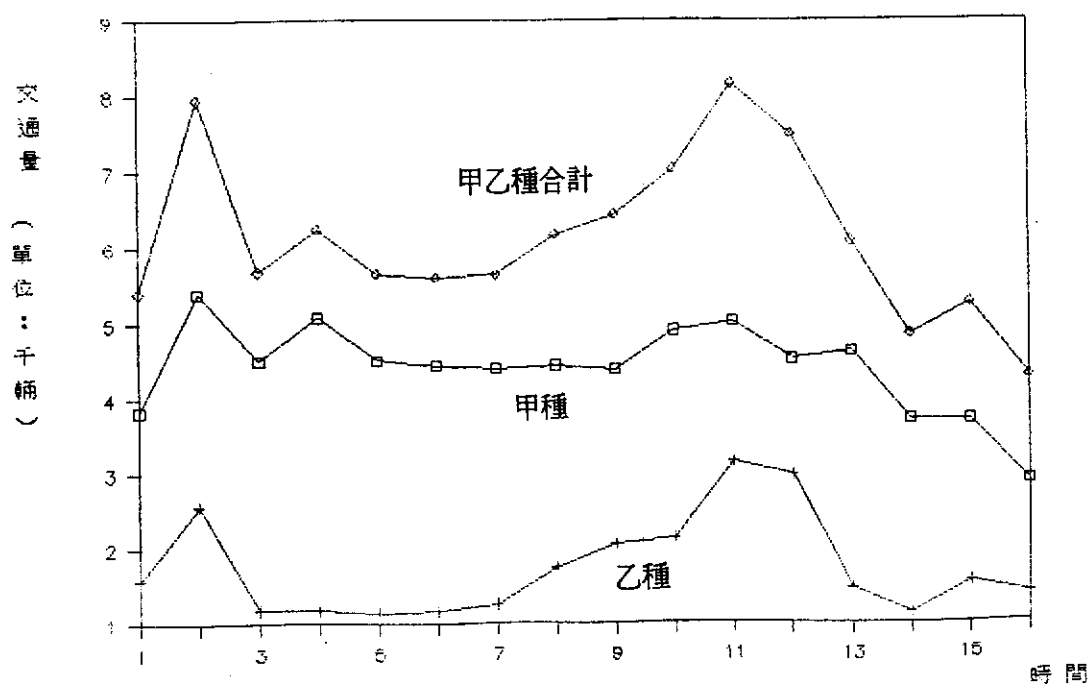


圖 2-4 中山北路復興橋站交通量時變化圖 (續 18)

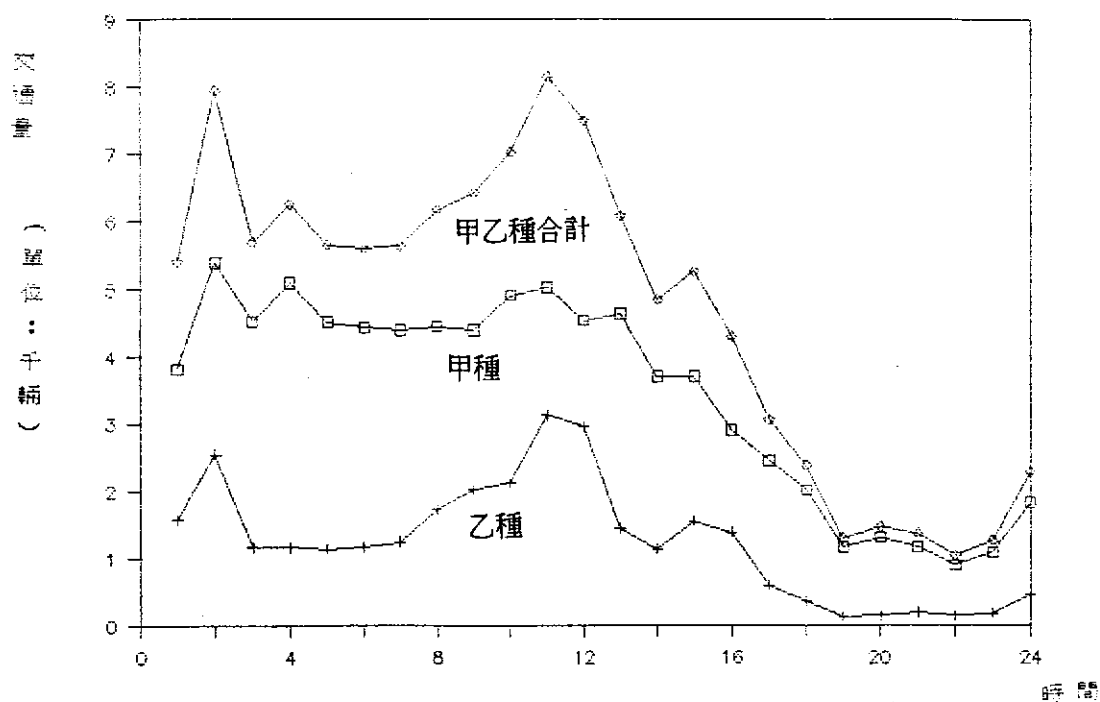


圖 2-4 中山北路復興橋站交通量時變化圖 (24小時) (續19)

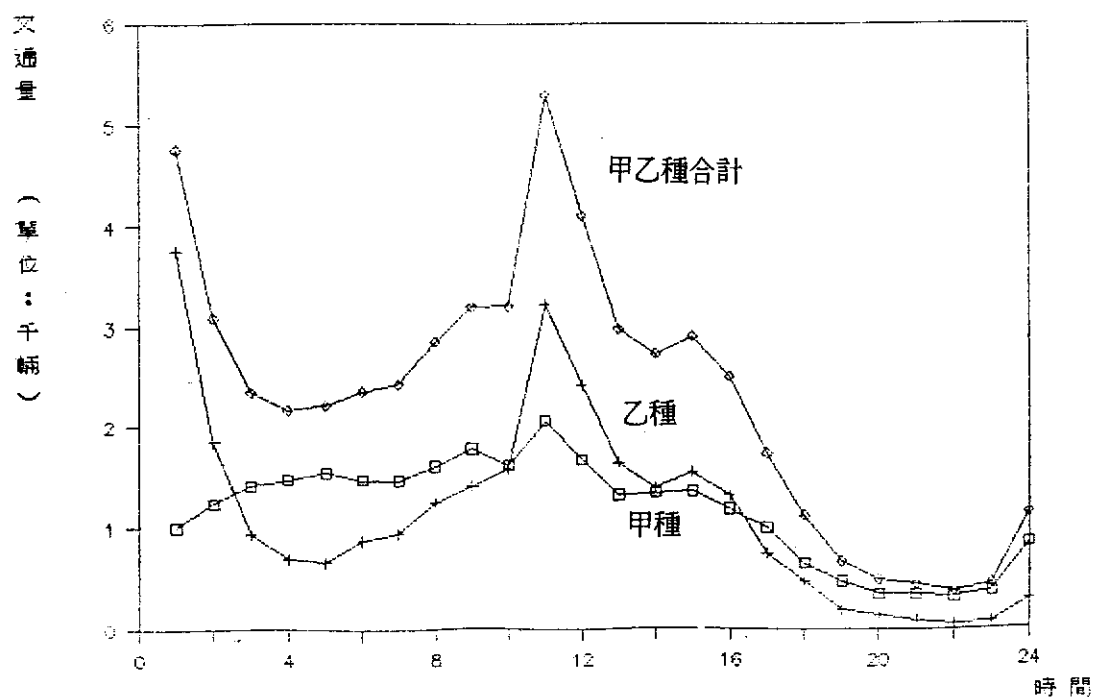


圖 2-4 新海大橋站交通量時變化圖 (24小時) (續20)

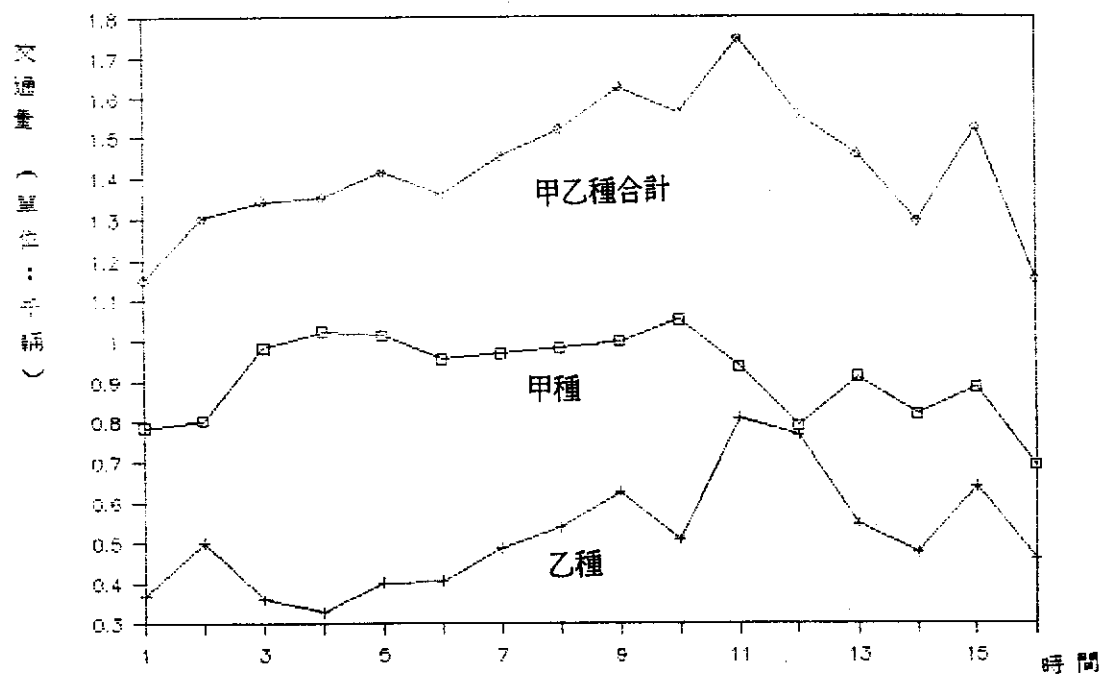


圖 2-4 重慶南北路站交通量時變化圖 (續 2 1)

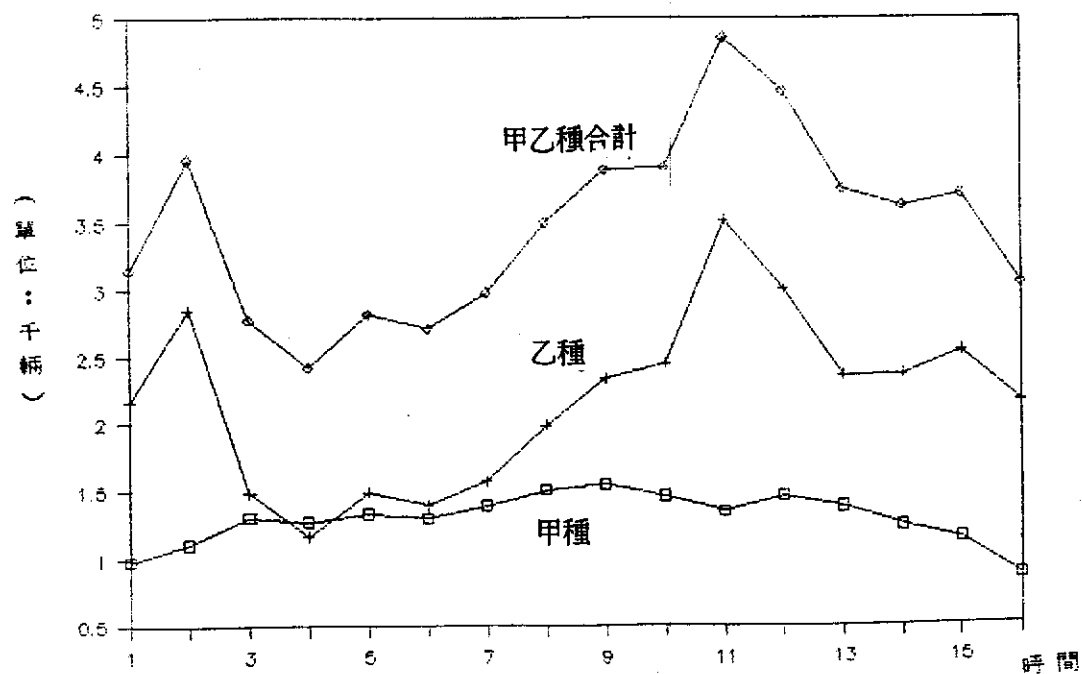


圖 2-4 延平北路站交通量時變化圖 (續 2 2)

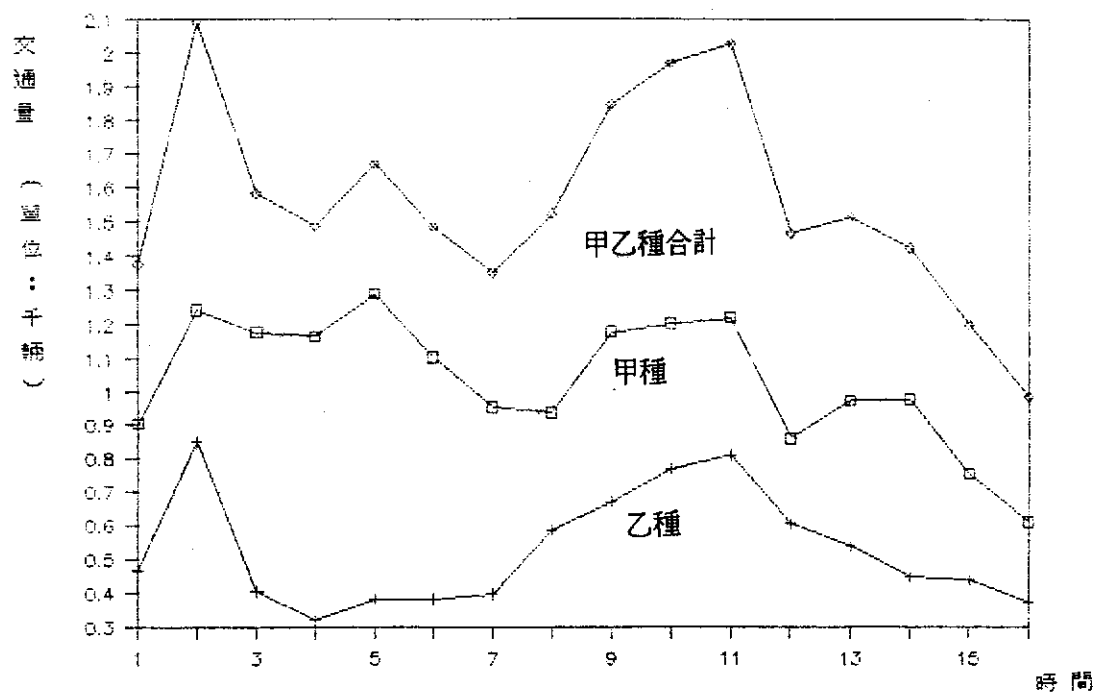


圖 2-4 塔城街站交通量時變化圖 (續 2 3)

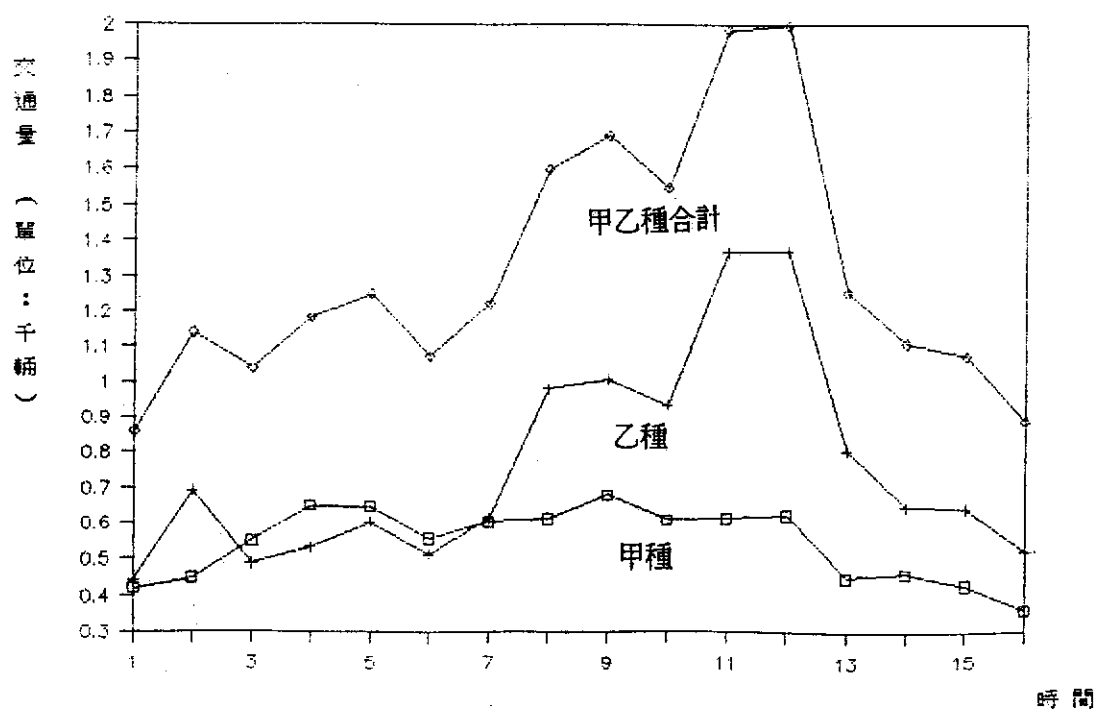


圖 2-4 西寧北路站交通量時變化圖 (續 2 4)

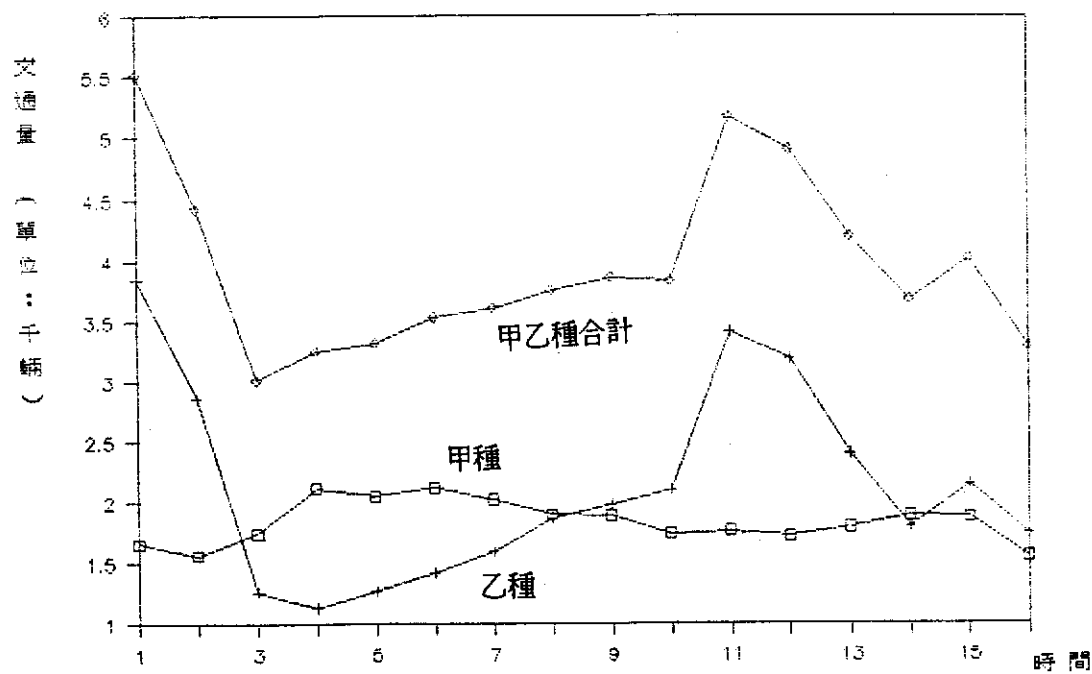


圖 2-4 環河北路站交通量時變化圖 (續 2 5)

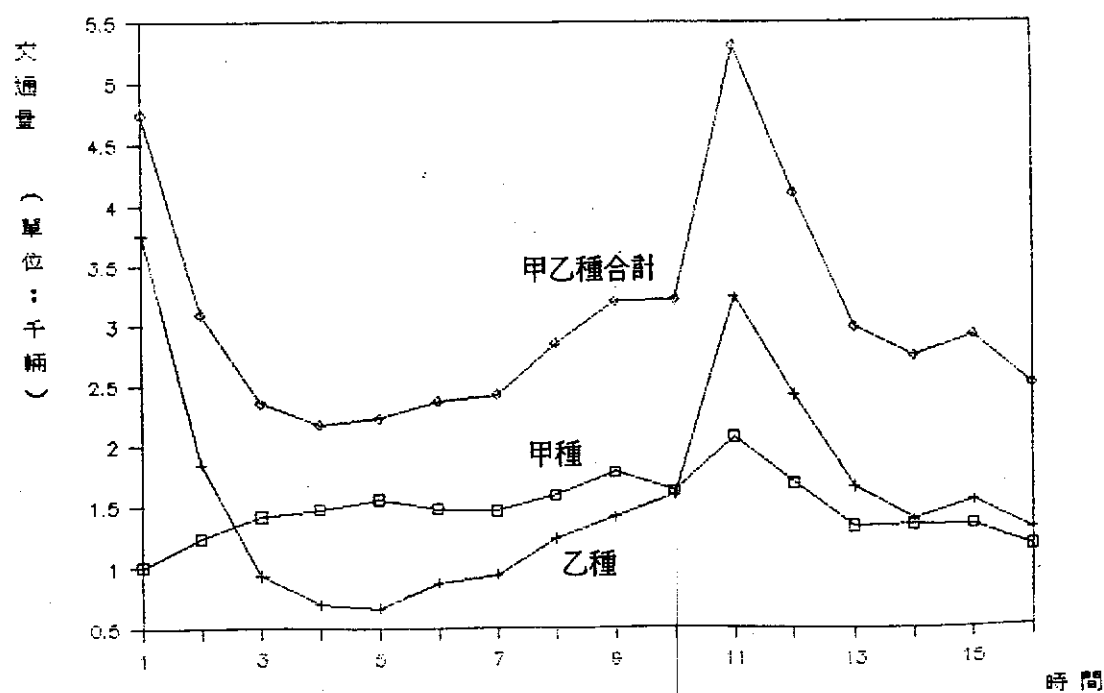


圖 2-4 新海大橋站交通量時變化圖 (續 2 6)

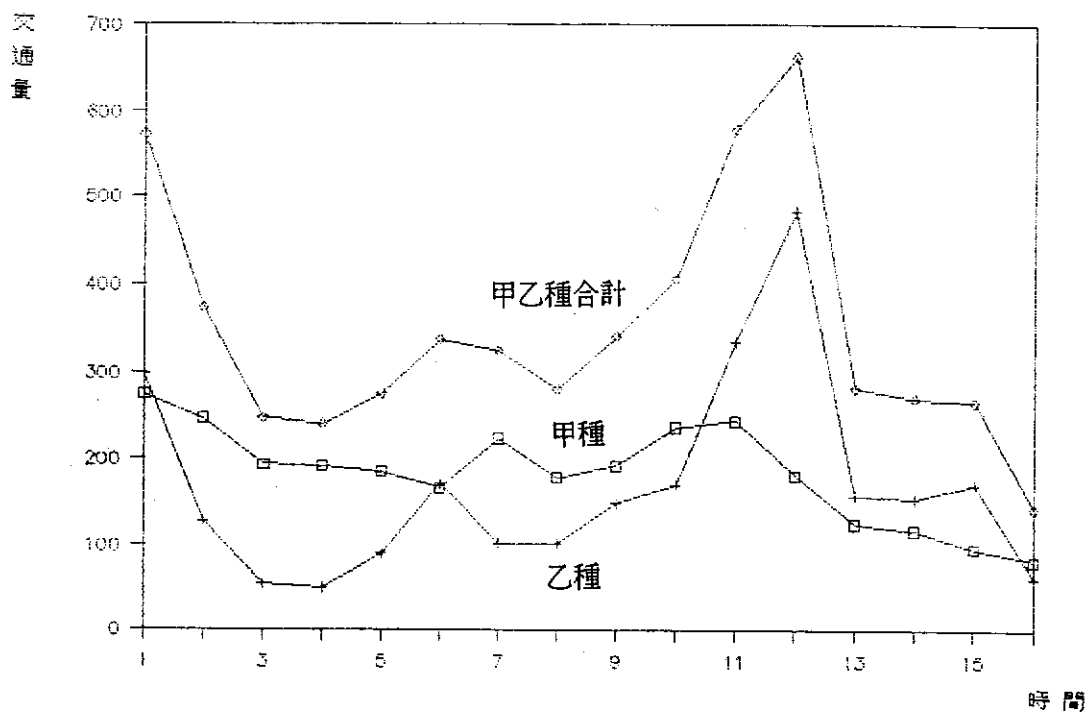


圖 2-4 大湖橋站交通量時變化圖 (續 2.7)

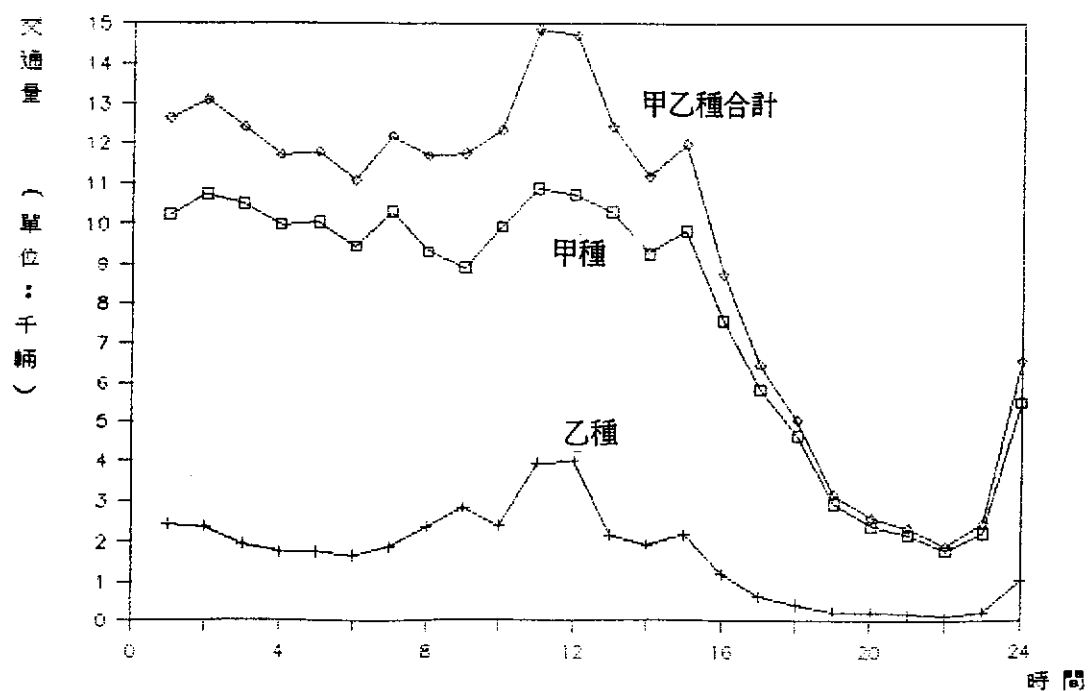


圖 2-4 建國南北路橋上、下站交通量時變化圖 (24小時) (續 2.8)

表 3.1 周界調查交通量統計表

單位：輛/16小時

站號	站名	方 向	自 用 小客車	計程車	小貨車	大貨車	定 期 大客車	非定期 大客車	其 他 特種車	小 計	機 車	腳踏車	小 計	總 計
3	沙 止	往基隆	2,071	1,172	1,389	2,186	342	245	71	7,476	3,076	23	3,099	10,575
		往汐止	1,464	1,231	1,633	2,241	167	34	24	7,294	2,724	24	2,748	10,042
		合 計	4,035	2,403	3,022	4,427	509	279	95	14,770	5,800	47	5,847	20,617
		計 %	19.57	11.66	14.66	21.47	2.47	1.35	0.46	71.64	28.13	0.23	28.36	100.00
4	平 溪	往石碇	720	114	354	58	57	54	0	1,357	569	0	569	1,926
		往基隆	720	111	356	64	55	38	1	1,345	551	1	552	1,897
		合 計	1,440	225	710	122	112	92	1	2,702	1,120	1	1,121	3,823
		計 %	37.67	5.89	18.57	3.19	2.93	2.41	0.03	70.68	29.29	0.03	29.32	100.00
5	坪 林	往石碇	1,094	81	457	314	42	17	5	2,010	340	1	341	2,351
		往宜蘭	1,027	222	439	186	69	85	76	2,104	303	0	303	2,407
		合 計	2,121	303	896	500	111	102	81	4,114	643	1	644	4,758
		計 %	44.58	6.37	18.83	10.51	2.33	2.14	1.70	86.46	13.52	0.02	13.54	100.00
6	三 峽	往三峽	3,517	391	1,379	482	101	87	17	5,974	2,891	72	2,963	8,937
		往桃園	3,711	348	1,520	569	154	113	42	6,457	2,568	43	2,611	9,068
		合 計	7,228	739	2,899	1,051	255	200	59	12,431	5,459	115	5,574	18,055
		計 %	40.14	4.10	16.10	5.84	1.42	1.11	0.33	69.04	30.32	0.64	30.94	100.00
7	鶯 歌	往樹林	5,277	856	2,663	765	187	304	80	10,132	10,017	749	10,766	20,898
		往桃園	5,404	1,221	3,272	673	269	268	109	11,216	10,685	407	11,092	22,308
		合 計	10,381	2,077	5,935	1,438	456	572	189	21,348	20,727	1,156	21,858	43,206
		計 %	24.72	4.81	13.74	3.33	1.06	1.32	0.44	49.41	47.91	2.68	50.59	100.00
8	鶯 歌	往鶯歌	2,387	234	1,395	673	19	33	52	4,793	1,182	14	1,196	5,989
		往桃園	2,451	241	1,366	684	5	78	77	4,902	1,358	26	1,384	6,286
		合 計	4,838	475	2,761	1,357	24	111	129	9,695	2,540	40	2,580	12,275
		計 %	34.91	3.87	22.49	11.05	0.20	0.91	1.05	78.98	20.69	0.33	21.02	100.00
9	龜 山	往桃園	11,608	2,903	3,076	2,023	281	2,477	41	22,409	7,849	19	7,868	30,277
		往龜山	11,553	2,157	4,494	2,168	360	1,270	47	22,049	7,077	16	7,093	29,142
		合 計	23,161	5,060	7,570	4,191	641	3,747	88	44,458	14,926	35	14,961	59,419
		計 %	38.98	8.51	12.74	7.05	1.08	6.31	0.15	74.82	25.12	0.06	25.18	100.00
10	林 口	往桃園	2,224	477	1,158	220	94	46	53	4,272	2,636	136	2,772	7,044
		往五股	2,168	610	1,243	225	96	44	57	4,443	2,110	44	2,154	6,597
		合 計	4,392	1,087	2,401	445	190	90	110	8,715	4,746	180	4,926	13,641
		計 %	32.20	7.97	17.60	3.26	1.39	0.66	0.81	63.89	34.79	1.32	36.11	100.00
11	下 福	往桃園	1,263	36	340	233	10	66	5	1,953	332	8	340	2,293
		往林口	1,006	36	272	189	17	20	8	1,548	283	19	302	1,850
		合 計	2,269	72	612	422	27	86	13	3,501	615	27	642	4,143
		計 %	54.77	1.74	14.77	10.19	0.65	2.08	0.31	84.51	14.84	0.65	15.49	100.00
12	金 山	往基隆	943	161	384	99	66	37	9	1,699	401	14	415	2,114
		往台北	1,035	164	418	103	57	32	39	1,848	447	16	463	2,311
		合 計	1,978	325	802	202	123	69	48	3,547	848	30	878	4,425
		計 %	44.70	7.34	18.13	4.56	2.78	1.57	1.08	80.16	19.16	0.68	19.84	100.00
13	金 山	往台北	517	104	238	126	83	10	20	1,098	424	28	452	1,550
		往基隆	597	62	201	89	90	10	23	1,072	476	45	521	1,593
		合 計	1,114	166	439	215	173	20	43	2,170	900	73	973	3,143
		計 %	35.44	5.28	13.97	6.84	5.50	0.64	1.37	69.04	28.64	2.32	30.96	100.00
總 計		往 外	3,1651	6,341	14,396	7,132	1,523	2,208	520	64,311	28,888	638	29,526	91,988
		往 內	3,1106	6,591	13,111	7,238	1,098	3,160	336	63,140	29,411	1067	30,478	93,618
		合 計	6,2757	12,932	28,047	14,370	2,621	5,368	856	127,451	58,299	1705	60,004	185,606
		計 %	33.81	6.97	15.11	7.74	1.41	2.89	0.46	68.67	31.41	0.92	32.33	100.00

表 3.1 周界調查交通量統計表 (續上頁)

單位：輛/24小時

站號	站名	方 向	自 用 小客車	計程車	小貨車	大貨車	定 期 大客車	非定期 大客車	其 他 特種車	小 (甲 種)	機 車	腳踏車	小 計 (乙 種)	總 計 (甲 乙 種)
3	沙 止	往基隆	2,509	1,568	1,477	3,114	378	269	76	9,391	3,685	24	3,709	13,100
		往汐止	2,399	1,591	1,767	2,877	191	38	30	8,893	3,078	25	3,102	11,996
		合 計	4,908	3,159	3,244	5,991	569	307	106	18,284	6,737	49	6,812	25,096
		計 %	19.56	12.59	12.93	23.87	2.27	1.22	0.42	72.86	26.95	0.20	27.14	100.00
6	三 峽	往三峽	3,972	455	1,460	543	102	110	17	6,659	3,256	73	3,329	9,988
		往桃園	4,227	389	1,588	624	165	124	49	7,166	2,804	47	2,851	10,017
		合 計	8,199	844	3,048	1,167	267	234	66	17,825	6,060	120	6,180	20,005
		計 %	40.98	4.22	15.24	5.83	1.33	1.17	0.33	69.11	30.29	0.60	30.89	100.00
9	龜 山	往桃園	13,289	3,633	3,481	2,456	306	2,751	46	25,962	8,818	20	8,838	34,800
		往龜山	13,040	2,801	4,861	2,578	384	1,454	49	25,167	7,793	16	7,809	32,976
		合 計	26,329	6,434	8,342	5,034	690	4,205	95	51,129	16,611	36	16,647	67,736
		計 %	38.85	9.49	12.31	7.43	1.02	6.20	0.14	75.44	24.51	0.05	24.56	100.00
11	下 福	往桃園	1,352	39	361	314	10	76	5	2,157	366	8	374	2,531
		往林口	1,098	42	285	234	70	21	8	1,708	314	19	333	2,091
		合 計	2,450	81	646	548	30	97	13	3,865	680	37	707	4,572
		計 %	53.58	1.77	14.13	11.99	0.66	2.12	0.38	84.54	14.87	0.59	15.46	100.00

表 3.2 台五號沙止站周界交通流量時變化表

時間	計程車		小客車		大貨車	定期大客車	非定期大客車	特種車	機車	腳踏車	合計	甲乙機車合計	合計	甲乙機車合計	合計	小客車及機車合計
	輛/小時	百分比	輛/小時	百分比	輛/小時	百分比	輛/小時	百分比	輛/小時	百分比	輛/小時	百分比	輛/小時	百分比	輛/小時	百分比
07-08	176	3.59	108	3.45	171	5.27	179	2.99	32	5.82	33	10.75	11	10.39	711	3.89
08-09	303	6.17	135	4.27	155	4.78	278	4.64	31	5.45	29	9.45	11	10.38	942	5.15
09-10	195	3.97	118	3.74	184	5.67	379	6.33	28	4.92	13	4.23	5	4.72	922	5.04
10-11	212	4.32	129	4.08	248	7.40	327	5.46	23	4.04	35	11.40	2	1.89	968	5.29
11-12	276	5.62	171	5.41	284	8.14	278	4.64	24	4.22	32	10.42	4	3.77	1,049	5.74
12-13	193	3.93	152	4.81	184	5.67	255	4.26	12	2.11	17	5.54	4	3.77	817	4.47
13-14	258	5.26	188	5.95	189	5.83	326	5.44	23	4.04	0	0.00	1	0.94	985	5.39
14-15	255	5.20	171	5.41	267	8.23	435	7.26	16	2.81	4	1.30	7	6.80	1,155	6.32
15-16	247	5.03	136	4.31	248	7.64	398	6.84	17	2.99	4	1.30	3	2.83	1,053	5.76
16-17	279	5.68	144	4.56	245	7.55	464	7.74	28	4.92	30	9.77	25	23.58	1,215	6.65
17-18	355	7.23	126	3.99	196	6.04	140	2.34	89	15.84	42	13.68	10	9.43	958	5.24
18-19	202	4.12	147	4.65	183	5.64	195	3.25	78	13.71	14	4.56	1	0.94	820	4.40
19-20	307	6.26	150	4.75	156	4.87	209	3.49	44	7.73	7	2.28	6	5.56	881	4.82
20-21	286	5.83	166	5.25	141	4.35	177	2.95	12	2.11	0	0.00	2	1.88	784	4.29
21-22	247	5.03	169	5.35	113	3.48	130	2.17	13	2.28	12	3.91	2	1.88	686	3.75
22-23	244	4.97	192	6.08	84	2.58	257	4.29	39	6.85	7	2.28	1	0.94	824	4.51
23-24	214	4.36	139	4.40	33	1.02	247	4.12	22	3.87	11	3.58	2	1.89	668	3.65
24-01	114	2.32	129	4.08	18	0.55	264	4.41	6	1.05	7	2.28	4	3.77	542	2.96
01-02	127	2.59	105	3.32	27	0.83	213	3.56	0	0.00	0	0.00	1	0.94	473	2.59
02-03	108	2.20	94	2.98	19	0.59	176	2.94	0	0.00	0	0.00	0	0.00	387	2.17
03-04	90	1.83	68	2.79	20	0.62	164	2.77	0	0.00	0	0.00	2	1.89	364	1.99
04-05	52	1.06	64	2.03	12	0.37	144	2.40	0	0.00	0	0.00	0	0.00	272	1.49
05-06	51	1.04	35	1.11	34	1.05	164	2.74	2	0.35	6	2.61	0	0.00	294	1.61
06-07	117	2.38	102	3.23	59	1.82	192	3.20	30	5.27	2	0.65	2	1.88	504	2.76
24小時合計	4,908	100.0	3,159	100.0	3,244	100.0	5,991	100.0	569	100.0	307	100.0	106	100.0	18,284	100.0
每日合計	4,035	82.21	2,403	76.07	3,022	93.16	4,427	73.88	569	89.46	279	90.98	95	89.62	14,770	80.79
週合計									5,800	85.76	5,800	85.76	47	85.92	5,847	85.83
月合計									20,617	82.15	20,617	82.15				

表 3.2 106 號平溪站周界交通流量時變化表 (續 1)

日期	日間小客車		計程車		小貨車		大貨車		定期大客車		非定期大客車		特種車		中運量合計		總車		腳踏車		乙運量合計		中乙運量合計		小客車當量總計	
	輛/小時	百分比	輛/小時	百分比	輛/小時	百分比	輛/小時	百分比	輛/小時	百分比	輛/小時	百分比	輛/小時	百分比	輛/小時	百分比	輛/小時	百分比	輛/小時	百分比	輛/小時	百分比	輛/小時	百分比	輛/小時	百分比
07-08	119	8.26	11	4.68	34	4.79	2	1.64	9	8.04	22	23.91	0	0	197	7.29	135	12.05	0	0	135	12.04	332	8.66	281	8.20
08-09	104	7.22	13	5.78	44	6.20	9	7.36	11	9.82	25	27.17	0	0	206	7.82	83	7.41	0	0	83	7.40	289	7.56	270	7.86
09-10	99	6.88	26	11.56	50	7.04	18	14.75	7	6.25	8	8.70	0	0	208	7.70	51	4.55	0	0	51	4.55	259	6.77	250	7.30
10-11	72	5.00	17	7.56	51	7.18	13	10.66	9	8.04	1	1.09	0	0	163	6.03	24	2.14	0	0	24	2.14	187	4.89	187	5.44
11-12	60	4.79	20	8.89	38	5.35	15	12.30	7	6.25	5	5.43	0	0	154	5.70	30	2.68	0	0	30	2.68	184	4.81	183	5.33
12-13	88	6.11	13	5.78	60	8.45	13	10.66	4	3.57	4	4.35	0	0	182	6.74	31	2.77	0	0	31	2.77	213	5.57	208	6.07
13-14	86	5.97	19	8.44	42	5.92	11	9.02	5	4.46	2	2.17	0	0	165	6.11	58	5.18	0	0	58	5.17	223	5.83	203	5.92
14-15	110	7.64	18	8.00	69	9.72	6	4.92	7	6.25	0	0.00	0	0	210	7.77	61	5.45	0	0	61	5.44	271	7.09	247	7.21
15-16	115	7.99	14	6.22	78	10.99	8	6.56	10	8.93	0	0.00	0	0	225	8.33	76	6.79	0	0	76	6.78	301	7.87	272	7.94
16-17	122	8.47	17	7.56	55	7.75	6	4.92	7	6.25	7	7.61	0	0	214	7.92	95	8.48	0	0	95	8.47	309	8.08	272	7.92
17-18	106	7.56	10	4.44	57	8.03	5	4.10	11	9.82	3	3.26	1	1.00	193	7.14	147	13.13	1	1.00	148	13.20	341	8.92	278	8.10
18-19	95	6.60	7	3.11	46	6.48	6	4.92	7	6.25	3	3.26	0	0	164	6.07	68	7.06	0	0	88	7.85	252	6.59	216	6.30
19-20	67	4.65	7	3.11	35	4.93	4	3.28	5	4.46	4	4.35	0	0	122	4.52	67	5.98	0	0	67	5.98	189	4.94	162	4.73
20-21	66	4.58	13	5.78	20	2.82	2	1.64	5	4.46	0	0.00	0	0	106	3.92	50	4.46	0	0	50	4.46	156	4.08	135	3.93
21-22	67	4.65	10	4.44	15	2.11	1	0.82	4	3.57	2	2.17	0	0	99	3.66	82	5.54	0	0	82	5.53	161	4.21	134	3.90
22-23	55	3.82	10	4.44	16	2.25	3	2.46	4	3.57	6	6.52	0	0	94	3.48	82	5.54	0	0	82	5.53	156	4.08	132	3.84
總計	1,440	100.00	225	100.00	710	100.00	122	100.00	112	100.00	92	100.00	1	100	2,702	100.00	1,120	100.00	1	100	1,121	100.00	3,823	100.00	3427	100.00

表 3.2 台 9 號坪林站周界交通流量時變化表 (續 2) :

車 種	自用/小客車		計 程 車		小 貨 車		大 貨 車		汽 油 大 客 車		非 汽 油 大 客 車		特 種 車		中 便 車 合 計		機 車		腳踏 車		乙 種 車 合 計		甲 乙 種 車 合 計		小 客 車 當 量 換 算 計	
	輛/小時	百分比	輛/小時	百分比	輛/小時	百分比	輛/小時	百分比	輛/小時	百分比	輛/小時	百分比	輛/小時	百分比	輛/小時	百分比	輛/小時	百分比	輛/小時	百分比	輛/小時	百分比	輛/小時	百分比	輛/小時	百分比
07-08	117	5.52	8	2.64	26	2.90	11	2.2	5	4.50	0	0.00	8	9.88	175	4.25	38	6.07	0	0	39	6.06	214	4.50	211	4.32
08-09	161	7.50	13	4.29	50	5.58	29	5.8	11	9.91	12	11.76	8	9.88	284	6.90	46	7.15	1	100	47	7.30	331	6.96	342	7.01
09-10	147	6.93	25	8.25	44	4.91	32	6.4	9	8.11	12	11.76	20	24.69	289	7.02	38	6.07	0	0	39	6.06	328	6.89	355	7.26
10-11	182	8.58	25	8.25	55	6.14	53	10.6	7	6.31	2	1.96	9	11.11	333	8.08	30	4.67	0	0	30	4.66	363	7.63	388	7.96
11-12	141	6.65	21	6.93	83	9.26	42	8.4	9	8.11	13	12.75	4	4.94	313	7.61	47	7.31	0	0	47	7.30	360	7.57	373	7.64
12-13	159	7.50	42	13.86	69	7.70	49	9.8	9	8.11	6	5.86	6	7.41	340	8.26	40	6.22	0	0	40	6.21	380	7.98	398	8.17
13-14	137	6.46	15	4.95	82	9.15	24	4.8	6	5.41	6	5.86	3	3.70	273	6.64	38	5.91	0	0	38	5.90	311	6.54	313	6.42
14-15	168	7.92	17	5.61	70	7.81	40	8	5	4.50	4	3.92	2	2.47	306	7.44	53	8.24	0	0	53	8.23	359	7.55	358	7.37
15-16	137	6.46	20	6.80	60	6.70	27	5.4	8	7.21	6	5.86	2	2.47	260	6.32	40	6.22	0	0	40	6.21	300	6.31	303	6.21
16-17	137	6.46	23	7.59	49	5.47	39	7.8	8	7.21	13	12.75	9	11.11	278	6.76	53	8.24	0	0	53	8.23	331	6.96	344	7.05
17-18	139	6.55	7	2.31	57	6.36	26	5.2	7	6.31	5	4.90	6	7.41	247	6.00	47	7.31	0	0	47	7.30	294	6.18	296	6.06
18-19	143	6.74	6	1.98	68	7.59	13	2.6	9	8.11	2	1.96	1	1.23	242	5.88	51	7.83	0	0	51	7.92	293	6.16	281	5.76
19-20	113	5.33	19	6.27	58	6.47	19	3.8	5	4.50	10	9.80	1	1.23	225	5.47	41	6.38	0	0	41	6.37	266	5.59	364	5.41
20-21	90	4.24	25	8.25	55	6.14	21	4.2	5	4.50	4	3.92	2	2.47	202	4.91	29	4.51	0	0	29	4.50	231	4.85	234	4.79
21-22	64	3.96	9	2.97	42	4.69	28	5.6	6	5.41	5	4.90	0	0.00	174	4.23	32	4.98	0	0	32	4.97	206	4.33	210	4.30
22-23	66	3.11	28	9.24	28	3.13	47	9.4	2	1.80	2	1.96	0	0.00	173	4.21	18	2.80	0	0	18	2.80	191	4.01	208	4.26
24小時合計	2,121	100.00	303	100.00	896	100.00	500	100	111	100.00	102	100.00	81	100.00	4,114	100.00	643	100.00	1	100	644	100.00	4,758	100.00	4874	100.00

表 3.2 11/4 號驚歌站周界交通流量時變化表 (續 3)

車種	自用/小客車		計程車		小貨車		大貨車		定期大客車		非定期大客車		特種車		甲種車合計		機車		腳踏車		乙種車合計		甲乙種車總計		小客車及重載總計	
	輛/小時	百分比	輛/小時	百分比	輛/小時	百分比	輛/小時	百分比	輛/小時	百分比	輛/小時	百分比	輛/小時	百分比	輛/小時	百分比	輛/小時	百分比	輛/小時	百分比	輛/小時	百分比	輛/小時	百分比	輛/小時	百分比
07-08	320	6.61	48	10.11	174	6.30	75	5.53	0	0.00	8	7.21	0	0.00	525	6.45	188	7.40	2	5.00	190	7.36	815	6.64	762	6.42
08-09	343	7.30	40	8.42	195	7.06	84	6.19	4	16.67	9	8.11	6	4.65	591	7.13	183	6.42	4	10.00	167	6.47	856	6.99	829	6.99
09-10	296	6.12	41	8.63	140	5.07	126	9.29	0	0.00	6	5.41	9	6.98	518	6.37	97	3.82	1	2.50	98	3.80	716	5.83	742	6.26
10-11	268	5.54	43	9.05	240	8.69	114	8.40	1	4.17	13	11.71	2	1.55	581	7.02	77	3.03	1	2.50	78	3.02	759	6.18	786	6.63
11-12	242	5.00	30	6.32	191	6.92	113	8.33	0	0.00	8	7.21	3	2.33	587	6.05	87	3.43	0	0.00	87	3.37	674	5.49	694	5.65
12-13	242	5.00	25	5.26	174	6.30	144	10.61	2	8.33	6	5.41	7	5.43	500	6.19	108	4.25	6	15.00	114	4.42	714	5.82	740	6.24
13-14	269	5.56	28	5.89	228	8.26	137	10.10	1	4.17	2	1.80	8	6.20	673	6.94	126	4.96	2	5.00	128	4.96	801	6.53	815	6.87
14-15	260	5.37	14	2.95	226	8.19	129	9.51	0	0.00	7	6.31	6	4.65	542	6.62	137	5.39	4	10.00	141	5.47	783	6.36	787	6.63
15-16	321	6.63	28	5.89	220	7.97	115	8.47	2	8.33	11	9.91	5	3.88	702	7.24	156	6.14	0	0.00	156	6.05	858	6.99	849	7.16
16-17	357	7.59	29	6.11	238	8.62	81	5.97	0	0.00	9	8.11	12	9.30	736	7.59	254	10.00	8	20.00	262	10.16	998	8.13	924	7.79
17-18	540	11.16	34	7.16	207	7.50	75	5.53	12	50.00	8	7.21	12	9.30	888	9.16	412	16.22	7	17.50	419	16.24	1,307	10.65	1,157	9.76
18-19	368	7.81	30	6.32	137	4.96	55	4.05	2	8.33	1	0.90	4	3.10	597	6.16	176	6.93	3	7.50	179	6.94	776	6.32	720	6.07
19-20	300	6.20	19	4.00	92	3.33	35	2.56	0	0.00	9	8.11	34	26.36	489	5.04	182	7.17	1	2.50	183	7.09	672	5.47	637	5.37
20-21	294	6.08	25	5.26	112	4.06	30	2.21	0	0.00	13	11.71	19	14.73	493	5.09	147	5.79	0	0.00	147	5.70	640	5.21	607	5.12
21-22	241	4.98	26	5.47	89	3.22	26	1.92	0	0.00	0	0.00	1	0.78	383	3.95	152	5.96	1	2.50	153	5.93	536	4.37	474	3.99
22-23	157	3.25	15	3.16	98	3.55	18	1.33	0	0.00	1	0.90	1	0.76	290	2.99	76	3.07	0	0.00	78	3.02	368	3.00	340	2.86
總計	4,838	100.00	475	100.00	2,761	100.00	1,357	100.00	24	100.00	111	100.00	128	100.00	9,695	100.00	2,540	100.00	40	100.00	2,580	100.00	12,275	100.00	11,860	100.00

表 3.2 台一號龜山站周界交通流量時變化表 (續 4)

車種	自用/客車		計程車		小貨車		大貨車		定期大客車		非定期大客車		特種車		甲種車合計		機車		腳踏車		乙種車合計		小客車及腳踏車合計	
	輛/小時	百分比	輛/小時	百分比	輛/小時	百分比	輛/小時	百分比	輛/小時	百分比	輛/小時	百分比	輛/小時	百分比	輛/小時	百分比	輛/小時	百分比	輛/小時	百分比	輛/小時	百分比	輛/小時	百分比
07-08	1,672	6.35	308	4.80	298	3.57	191	3.79	43	6.23	150	3.57	2	2.11	2,665	5.21	2,173	13.08	6	16.67	2,179	13.08	4,844	7.15
08-09	1,501	5.70	311	4.83	460	5.51	226	4.49	56	8.12	251	5.97	12	12.63	2,817	5.51	1,105	6.65	3	8.33	1,108	6.66	3,925	5.79
09-10	1,268	4.82	322	5.00	640	7.67	346	6.87	43	6.23	165	3.92	10	10.53	2,794	5.46	507	3.05	0	0.00	507	3.05	3,301	4.87
10-11	1,308	4.97	297	4.62	643	7.71	435	8.64	45	6.52	159	3.78	6	6.32	2,893	5.66	406	2.44	0	0.00	406	2.44	3,299	4.87
11-12	1,279	4.86	369	5.74	646	7.74	406	8.07	37	5.36	167	3.97	9	9.47	2,913	5.70	452	2.72	2	5.56	454	2.73	3,367	4.97
12-13	1,201	4.56	294	4.57	516	6.19	339	6.73	49	7.10	166	3.95	5	5.26	2,570	5.03	502	3.02	4	11.11	506	3.04	3,076	4.54
13-14	1,309	4.97	329	5.11	639	7.66	331	6.58	33	4.78	226	5.37	5	5.26	2,872	5.62	624	3.76	0	0.00	624	3.75	3,496	5.16
14-15	1,448	5.50	309	4.80	658	7.86	387	7.69	31	4.49	306	7.29	7	7.37	3,146	6.15	675	4.06	1	2.78	676	4.06	3,822	5.64
15-16	1,455	5.53	327	5.08	728	8.73	349	6.93	44	6.38	321	7.63	7	7.37	3,231	6.32	782	4.71	0	0.00	782	4.70	4,013	5.92
16-17	1,563	5.94	303	4.71	584	7.00	317	6.30	38	5.51	364	8.66	6	6.32	3,175	6.21	1,068	6.56	4	11.11	1,083	6.57	4,268	6.30
17-18	1,856	7.05	306	4.79	468	5.61	279	5.54	50	7.25	360	9.04	8	8.42	3,349	6.55	1,864	11.22	4	11.11	1,868	11.22	5,217	7.70
18-19	1,724	6.55	282	4.38	369	4.42	193	3.83	47	6.81	274	6.52	5	5.26	2,884	5.66	1,415	8.52	5	13.89	1,420	8.53	4,314	6.37
19-20	1,508	5.73	333	5.18	320	3.84	146	2.94	37	5.36	241	5.73	6	6.32	2,583	5.07	917	5.52	4	11.11	921	5.53	3,514	5.18
20-21	1,397	5.31	286	4.45	247	2.96	75	1.49	26	3.77	235	5.59	0	0.00	2,266	4.43	871	5.24	2	5.56	873	5.24	3,139	4.63
21-22	1,324	5.03	331	5.14	180	2.16	78	1.55	29	4.20	186	4.42	0	0.00	2,128	4.16	868	4.87	0	0.00	869	4.86	2,937	4.33
22-23	1,348	5.12	350	5.44	174	2.09	91	1.81	33	4.76	156	3.71	0	0.00	2,152	4.21	735	4.42	0	0.00	735	4.42	2,887	4.26
23-24	827	3.14	289	4.49	121	1.45	94	1.87	10	1.45	151	3.59	2	2.11	1,494	2.92	355	2.14	0	0.00	355	2.13	1,849	2.73
24-01	517	1.96	239	3.71	76	0.94	90	1.79	0	0.00	70	1.66	0	0.00	994	1.94	199	1.20	0	0.00	199	1.20	1,193	1.76
01-02	349	1.33	173	2.69	61	0.73	76	1.51	0	0.00	32	0.76	1	1.05	692	1.35	106	0.65	0	0.00	106	0.65	800	1.18
02-03	324	1.23	143	2.22	63	0.76	51	1.01	0	0.00	20	0.48	1	1.05	602	1.18	78	0.47	0	0.00	78	0.47	660	1.00
03-04	172	0.65	123	1.91	83	0.99	94	1.87	0	0.00	19	0.45	1	1.05	492	0.96	56	0.34	0	0.00	56	0.34	548	0.81
04-05	156	0.60	77	1.20	81	0.97	69	1.77	0	0.00	12	0.29	0	0.00	417	0.82	55	0.33	0	0.00	55	0.33	472	0.70
05-06	232	0.88	137	2.13	111	1.33	163	3.24	3	0.43	48	1.14	0	0.00	694	1.36	171	1.03	0	0.00	171	1.03	865	1.28
06-07	589	2.24	193	3.00	174	2.09	186	3.69	36	5.22	106	2.52	2	2.11	1,286	2.52	663	3.99	1	2.78	664	3.99	1,950	2.86
合計	26,379	100.00	6,434	100.00	8,342	100.00	5,034	100.00	690	100.00	4,205	100.00	95	100.00	51,129	100.00	16,811	100.00	36	100.00	16,847	100.00	67,776	100.00
平均	23,161	87.97	5,060	78.64	7,570	90.75	4,191	83.25	641	92.90	3,747	88.11	88	92.63	44,458	86.95	14,976	89.86	35	97.22	14,961	89.87	59,419	87.87

表 3.2 105 號林口站周界交通流量時變化表 (續 5)

車種	自用小客車		計程車		小貨車		大貨車		定期大客車		非定期大客車		貨機車		甲種車合計		機車		腳踏車		乙種車合計		甲乙種車合計		小客車其他車合計	
	輛/小時	百分比	輛/小時	百分比	輛/小時	百分比	輛/小時	百分比	輛/小時	百分比	輛/小時	百分比	輛/小時	百分比	輛/小時	百分比	輛/小時	百分比	輛/小時	百分比	輛/小時	百分比	輛/小時	百分比	輛/小時	百分比
07-08	405	9.22	62	5.70	131	5.46	37	8.31	26	13.66	26	28.88	4	3.64	691	7.93	619	13.04	29	16.11	648	13.15	1,339	9.82	1064	9.13
08-09	309	7.04	106	9.75	164	6.83	72	16.18	14	7.37	2	2.22	9	8.16	676	7.76	256	5.39	6	3.33	262	5.32	938	6.86	860	7.38
09-10	259	5.90	105	9.66	142	5.91	44	9.89	11	5.79	3	3.33	5	4.55	569	6.53	100	2.11	3	1.67	103	2.09	672	4.93	655	5.62
10-11	256	5.83	83	7.64	185	7.71	18	4.04	13	6.84	4	4.44	6	5.45	565	6.48	258	5.44	10	5.56	268	5.44	833	6.11	723	6.20
11-12	236	5.37	83	7.64	216	9.00	40	8.99	14	7.37	4	4.44	8	7.27	601	6.90	220	4.64	7	3.89	227	4.63	826	6.07	752	6.45
12-13	233	5.31	75	6.90	159	6.62	32	7.19	11	5.79	2	2.22	9	8.18	521	5.98	176	3.71	14	7.78	190	3.86	711	5.21	648	5.56
13-14	230	5.24	94	8.65	196	8.25	30	6.74	11	5.79	6	6.67	2	1.82	571	6.55	171	3.60	2	1.11	173	3.51	744	5.45	683	5.86
14-15	268	6.10	51	4.69	239	9.95	38	8.54	9	4.74	1	1.11	6	5.45	612	7.02	212	4.47	1	0.56	213	4.32	805	6.05	749	6.42
15-16	297	6.76	66	6.07	237	9.87	29	6.52	17	8.95	2	2.22	10	9.09	658	7.55	265	5.58	17	9.44	282	5.72	940	6.89	833	7.15
16-17	343	7.81	64	5.89	215	8.95	34	7.64	15	7.89	12	13.33	15	13.64	698	8.01	390	8.22	34	18.89	424	8.61	1,122	8.23	956	8.20
17-18	413	9.40	47	4.32	179	7.46	25	5.62	13	6.84	19	21.11	7	6.36	703	8.07	776	16.35	34	18.89	810	16.44	1,513	11.09	1,144	9.82
18-19	341	7.76	64	5.89	96	4.08	22	4.94	14	7.37	6	6.67	3	2.73	548	6.29	445	9.38	10	5.56	455	9.24	1,003	7.35	800	6.86
19-20	228	5.19	50	4.60	72	3.00	10	2.25	5	2.63	0	0.00	12	10.91	377	4.33	298	6.28	7	3.89	306	6.19	862	5.00	549	4.71
20-21	225	5.12	47	4.32	58	2.42	3	0.67	8	4.21	2	2.22	7	6.36	350	4.02	192	4.05	2	1.11	194	3.94	544	3.99	461	3.95
21-22	223	5.06	45	4.14	80	3.33	7	1.57	6	3.16	1	1.11	6	5.45	368	4.22	241	5.06	2	1.11	243	4.93	611	4.48	503	4.31
22-23	126	2.87	45	4.14	28	1.17	4	0.90	3	1.58	0	0.00	1	0.91	207	2.36	127	2.68	2	1.11	129	2.62	336	2.46	276	2.37
總計	4,382	100.00	1,067	100.00	2,401	100.00	445	100.00	390	100.00	90	100.00	110	100.00	8,715	100.00	4,746	100.00	180	100.00	4,926	100.00	13,541	100.00	11,651	100.00

表 3.2 台 1 5 號下福站周界交通流量時變化表 (續 6)

車種 時間	自用小型車		計 四 車		小 貨 車		大 貨 車		定期大客車		非定期大客車		特 種 車		中 間 車 合 計		總 車		乙 種 車 合 計		甲 乙 總 車 合 計		小 型 車 合 計	
	輛/小時	百分比	輛/小時	百分比	輛/小時	百分比	輛/小時	百分比	輛/小時	百分比	輛/小時	百分比	輛/小時	百分比	輛/小時	百分比	輛/小時	百分比	輛/小時	百分比	輛/小時	百分比	輛/小時	百分比
01-08	227	9.27	7	6.64	35	5.42	23	4.20	4	13.33	11	11.34	1	7.69	308	7.97	77	11.32	6	22.22	83	11.74	391	8.55
08-09	160	6.53	5	6.17	33	5.11	20	3.65	2	6.67	9	9.28	0	0.00	229	5.92	17	2.50	0	0.00	17	2.40	246	5.38
09-10	69	3.63	0	0.00	44	6.81	34	6.20	3	10.00	5	5.15	0	0.00	175	4.53	22	3.24	0	0.00	22	3.11	197	4.31
10-11	120	4.90	4	4.94	42	6.50	30	5.47	3	10.00	2	2.06	1	7.69	202	5.23	17	2.50	0	0.00	17	2.40	219	4.79
11-12	91	3.71	5	6.17	54	8.36	26	4.74	2	6.67	5	5.15	0	0.00	183	4.73	24	3.53	0	0.00	24	3.39	207	4.53
12-13	142	5.80	2	2.47	33	5.11	28	4.74	0	0.00	3	3.09	0	0.00	206	5.33	29	4.26	2	7.41	31	4.38	237	5.18
13-14	123	5.02	5	6.17	47	7.28	50	9.12	1	3.33	5	5.15	1	7.69	232	6.00	39	5.74	4	14.81	43	6.08	275	6.01
14-15	132	5.39	6	7.41	73	11.30	60	10.95	2	6.67	4	4.12	3	23.08	260	7.24	40	5.88	4	14.81	44	6.22	324	7.09
15-16	127	5.16	5	6.17	45	6.97	36	6.57	0	0.00	1	1.03	4	30.77	218	5.64	27	3.97	0	0.00	27	3.82	245	5.36
16-17	220	8.98	3	3.70	39	6.04	33	6.02	1	3.33	14	14.43	0	0.00	310	8.02	56	8.24	5	22.22	62	8.77	372	8.14
17-18	262	10.69	6	7.41	50	7.74	31	5.66	1	3.33	11	11.34	1	7.69	362	9.37	89	13.09	3	11.11	92	13.01	454	9.93
18-19	212	8.65	9	11.11	40	6.19	22	4.01	3	10.00	3	3.09	0	0.00	288	7.48	69	10.15	1	3.70	70	9.90	359	7.85
19-20	131	5.35	2	2.47	24	3.72	7	1.28	2	6.67	2	2.06	1	7.69	169	4.37	35	5.15	0	0.00	35	4.95	204	4.46
20-21	96	4.00	3	3.70	34	5.26	10	1.82	1	3.33	3	3.09	0	0.00	149	3.86	26	3.82	0	0.00	26	3.68	175	3.83
21-22	86	3.51	5	6.17	14	2.17	7	1.28	1	3.33	4	4.12	1	7.69	118	3.05	27	3.97	0	0.00	27	3.82	145	3.17
22-23	49	2.00	5	6.17	5	0.77	7	1.28	1	3.33	4	4.12	0	0.00	71	1.84	21	3.09	1	3.70	22	3.11	93	2.03
23-24	39	1.59	2	2.47	4	0.62	17	3.10	0	0.00	1	1.03	0	0.00	63	1.63	9	1.32	0	0.00	9	1.27	72	1.57
24-01	29	1.18	1	1.23	0	0.00	15	2.74	0	0.00	0	0.00	0	0.00	45	1.16	10	1.47	0	0.00	10	1.41	55	1.20
01-02	19	0.79	1	1.23	5	0.77	15	2.74	1	3.33	1	1.03	0	0.00	42	1.09	11	1.62	0	0.00	11	1.56	53	1.16
02-03	13	0.53	0	0.00	2	0.31	18	3.28	0	0.00	2	2.06	0	0.00	35	0.91	4	0.59	0	0.00	4	0.57	39	0.85
03-04	12	0.49	1	1.23	1	0.15	6	1.46	0	0.00	1	1.03	0	0.00	23	0.60	3	0.44	0	0.00	3	0.42	26	0.57
04-05	15	0.61	2	2.47	2	0.31	21	3.83	0	0.00	0	0.00	0	0.00	40	1.03	1	0.15	0	0.00	1	0.14	41	0.90
05-06	12	0.49	1	1.23	5	0.77	11	2.01	0	0.00	3	3.09	0	0.00	32	0.83	4	0.59	0	0.00	4	0.57	36	0.79
06-07	42	1.71	1	1.23	15	2.32	21	3.83	2	6.67	3	3.09	0	0.00	84	2.17	23	3.38	0	0.00	23	3.25	107	2.34
24小時合計	2,450	100.00	81	100.00	646	100.00	548	100.00	30	100.00	97	100.00	13	100.00	3,865	100.00	680	100.00	27	100.00	707	100.00	4,572	100.00
每日合計	2,280	92.61	72	88.89	612	94.74	422	77.01	27	90.00	86	88.66	13	100.00	3,501	90.58	615	90.44	27	100.00	642	90.81	4,143	90.62

表 3.2 台 2 號金山站周界交通流量時變化表 (續 7)

車種	自用小客車		計程車		小貨車		大貨車		定期大客車		非定期大客車		特種車		甲種車合計		乙種車合計		甲乙種車總計		小客車及定期客車合計					
	輛/小時	百分比	輛/小時	百分比	輛/小時	百分比	輛/小時	百分比	輛/小時	百分比	輛/小時	百分比	輛/小時	百分比	輛/小時	百分比	輛/小時	百分比	輛/小時	百分比	輛/小時	百分比				
07-08	124	6.27	14	4.31	46	5.89	23	11.39	11	8.94	6	8.70	0	0.00	226	6.37	100	11.79	3	10.00	103	11.73	329	7.44	298	7.03
08-09	113	5.71	25	7.69	74	9.23	32	15.84	11	8.94	4	5.80	2	4.17	261	7.36	55	6.49	0	0.00	55	6.26	316	7.14	314	7.42
09-10	111	5.61	12	3.69	57	7.11	29	14.36	9	7.32	2	2.90	4	8.33	224	6.32	33	3.89	0	0.00	33	3.76	257	5.81	265	6.25
10-11	105	5.31	22	6.77	65	8.10	18	8.91	12	9.76	2	2.90	9	18.75	233	6.57	31	3.66	0	0.00	31	3.53	204	5.97	274	6.46
11-12	134	6.77	20	6.15	54	6.73	14	6.93	6	4.89	2	2.90	1	2.08	231	6.51	31	3.66	0	0.00	31	3.53	202	5.92	259	6.11
12-13	119	6.02	26	8.00	62	7.73	17	8.42	10	8.13	4	5.80	2	4.17	240	6.77	27	3.18	1	3.33	28	3.19	208	6.06	272	6.42
13-14	121	6.12	18	5.54	55	6.86	8	3.96	11	8.94	4	5.80	4	8.33	221	6.23	37	4.36	5	16.67	42	4.79	203	5.94	258	6.09
14-15	169	8.54	23	7.08	71	8.85	15	7.43	10	8.13	10	14.49	11	22.92	309	8.71	49	5.78	3	10.00	52	5.92	361	8.16	364	8.59
15-16	169	8.54	28	8.82	51	6.36	9	4.46	9	7.32	5	7.25	1	2.08	272	7.67	68	8.02	2	6.67	70	7.97	342	7.73	320	7.55
16-17	215	10.87	13	4.00	77	9.60	10	4.95	8	6.50	9	13.04	2	4.17	334	9.42	99	11.67	7	23.33	106	12.07	440	9.94	403	9.51
17-18	163	8.24	23	7.08	58	7.23	13	6.44	8	6.50	9	13.04	10	20.83	284	8.01	107	12.62	1	3.33	108	12.30	392	8.86	363	8.58
18-19	134	6.77	30	9.23	43	5.36	8	3.96	8	6.50	3	4.35	0	0.00	226	6.37	92	10.65	8	26.67	100	11.39	326	7.37	286	6.75
19-20	81	4.10	18	5.54	30	3.74	2	0.99	5	4.07	3	4.35	1	2.08	140	3.95	41	4.83	0	0.00	41	4.67	181	4.09	167	3.94
20-21	74	3.74	20	6.15	29	3.62	2	0.99	3	2.44	5	7.25	1	2.08	134	3.78	26	3.07	0	0.00	26	2.96	160	3.62	153	3.62
21-22	79	3.99	22	6.77	17	2.12	1	0.50	2	1.63	0	0.00	0	0.00	121	3.41	35	4.13	0	0.00	35	3.99	156	3.53	140	3.31
22-23	67	3.39	11	3.36	11	1.37	1	0.50	0	0.00	1	1.45	0	0.00	91	2.57	17	2.00	0	0.00	17	1.94	108	2.44	101	2.39
總計 時合計	1,976	100.00	325	100.00	892	100.00	202	100.00	123	100.00	69	100.00	48	100.00	3,547	100.00	848	100.00	30	100.00	878	100.00	4,425	100.00	4,231	100.00

表 3.2 台 2 甲號金山站周界交通流量時變化表 (續 8)

車種	自用小客車		計 程 車		小 貨 車		大 貨 車		定期大客車		非定期大客車		特 種 車		中 間 車 合 計		聯 運 車		聯 運 車		乙 運 車 合 計		甲 乙 運 車 合 計		小 客 車 運 車 合 計	
	輛/小時	百分比	輛/小時	百分比	輛/小時	百分比	輛/小時	百分比	輛/小時	百分比	輛/小時	百分比	輛/小時	百分比	輛/小時	百分比	輛/小時	百分比	輛/小時	百分比	輛/小時	百分比	輛/小時	百分比	輛/小時	百分比
07-08	64	5.75	11	6.63	19	4.33	10	4.65	9	5.20	2	10.00	3	6.98	118	5.44	76	8.44	3	4.11	79	8.12	197	6.27	171	5.69
08-09	51	4.58	11	6.63	39	8.86	13	6.05	20	11.56	4	20.00	14	32.56	152	7.00	53	5.89	3	4.11	56	5.76	208	6.62	213	7.32
09-10	69	6.19	7	4.22	42	9.57	16	7.44	14	8.09	0	0.00	9	20.93	157	7.24	45	5.00	4	5.48	49	5.04	206	6.55	206	7.08
10-11	62	5.57	15	9.04	29	6.61	14	6.51	11	6.36	3	15.00	1	2.33	135	6.22	43	4.78	1	1.37	44	4.52	179	5.70	172	5.92
11-12	53	4.76	14	8.43	24	5.47	17	7.91	13	7.51	4	20.00	0	0.00	125	5.76	36	4.00	2	2.74	38	3.91	163	5.19	161	5.55
12-13	51	4.58	17	10.24	25	5.69	13	6.05	11	6.36	1	5.00	0	0.00	118	5.44	26	2.89	2	2.74	28	2.89	146	4.65	145	4.98
13-14	64	5.75	9	5.42	21	4.78	17	7.91	9	5.20	3	15.00	3	6.98	126	5.81	39	4.33	4	5.48	43	4.42	169	5.36	165	5.68
14-15	99	8.89	0	0.00	35	7.97	18	8.37	13	7.51	2	10.00	0	0.00	167	7.70	47	5.22	6	8.22	53	5.45	220	7.00	210	7.23
15-16	112	10.05	11	6.63	44	10.02	26	12.09	7	4.05	0	0.00	1	2.33	201	9.26	61	6.78	5	6.85	66	6.78	267	8.50	252	8.66
16-17	97	8.71	10	6.02	32	7.29	20	9.30	15	8.67	0	0.00	3	6.98	177	8.16	70	7.78	8	10.96	78	8.02	255	8.11	237	8.15
17-18	130	11.67	14	8.43	49	11.16	15	6.98	10	5.78	1	5.00	7	16.28	226	10.41	112	12.44	14	19.18	126	12.95	352	11.20	300	10.64
18-19	72	6.46	13	7.83	21	4.78	11	5.12	12	6.94	0	0.00	0	0.00	129	5.94	63	7.00	9	12.33	72	7.40	201	6.40	177	6.08
19-20	67	6.01	4	2.41	20	4.56	7	3.26	10	5.78	0	0.00	0	0.00	108	4.98	76	8.44	6	8.22	82	8.43	190	6.05	158	5.42
20-21	65	5.83	22	13.25	21	4.78	9	4.19	7	4.05	0	0.00	0	0.00	124	5.71	48	5.33	3	4.11	51	5.24	175	5.57	158	5.42
21-22	31	2.78	5	3.01	9	2.06	6	2.79	7	4.05	0	0.00	2	4.65	60	2.76	72	8.00	3	4.11	75	7.71	135	4.30	106	3.65
22-23	27	2.42	3	1.81	9	2.06	3	1.40	5	2.89	0	0.00	0	0.00	47	2.17	33	3.67	0	0.00	33	3.39	80	2.55	68	2.32
全日合計	1,114	100.00	166	100.00	439	100.00	215	100.00	173	100.00	20	100.00	43	100.00	2,170	100.00	900	100.00	73	100.00	973	100.00	3,143	100.00	2,904	100.00

表 3.2 台三號三峽站周界交通流量時變化表 (續 9)

車種	自南往北		計 數		小 貨 車		大 貨 車		汽 油 車		外 國 車		特 種 車		機 車		無 牌 車		上 牌 車		無 牌 車		小 貨 車	
	輛/小時	百分比	輛/小時	百分比	輛/小時	百分比	輛/小時	百分比	輛/小時	百分比	輛/小時	百分比	輛/小時	百分比	輛/小時	百分比	輛/小時	百分比	輛/小時	百分比	輛/小時	百分比	輛/小時	百分比
07-08	140	7.81	51	6.04	186	6.10	76	6.51	23	8.61	39	16.67	6	9.08	1021	7.39	564	9.31	15	12.50	579	5.63	1600	6.00
08-09	400	4.86	43	5.09	180	5.91	101	8.83	12	4.49	12	5.13	5	7.58	755	5.46	349	5.76	11	9.17	360	5.63	1115	5.57
09-10	390	4.76	59	6.99	192	6.30	69	7.63	16	6.74	13	5.56	7	10.61	768	5.56	326	5.36	4	3.33	330	5.34	1068	5.49
10-11	352	4.29	44	5.21	217	7.12	63	5.40	17	6.37	6	3.42	11	16.67	712	5.15	330	5.45	13	10.83	343	5.55	1055	5.27
11-12	367	4.40	52	6.16	275	9.02	65	7.26	20	7.49	4	1.71	2	3.03	798	5.78	117	1.83	1	0.83	118	1.91	917	4.56
12-13	353	4.31	50	5.92	224	7.68	88	7.54	22	8.24	4	1.71	0	0.00	751	5.43	161	2.56	0	0.00	161	2.61	912	4.56
13-14	391	4.77	61	7.23	296	8.40	102	8.74	19	7.12	3	1.26	1	1.58	833	6.03	193	3.18	1	0.83	194	3.14	1027	5.13
14-15	349	4.26	46	5.45	207	6.79	66	5.68	14	5.24	11	4.70	6	9.08	699	5.06	278	4.50	4	3.33	282	4.56	981	4.90
15-16	474	5.76	51	6.04	239	7.64	69	7.63	13	4.87	11	4.70	5	7.58	882	6.38	326	5.36	5	4.17	321	5.36	1213	6.06
16-17	505	7.26	47	5.57	216	7.15	92	7.88	21	7.87	32	13.68	6	9.08	1011	7.31	428	7.06	20	16.67	446	7.25	1459	7.29
17-18	793	9.67	56	6.64	237	7.78	95	8.14	17	6.37	41	17.52	4	6.06	1243	8.99	633	10.45	35	29.17	666	10.81	1911	9.55
18-19	1469	7.43	41	4.86	156	5.12	39	3.34	19	7.12	4	1.71	0	0.00	866	6.28	547	9.03	5	4.17	552	8.53	1420	7.10
19-20	421	5.13	31	3.67	84	2.76	23	1.97	15	5.62	3	1.26	1	1.58	576	4.18	300	4.95	0	0.00	300	4.85	879	4.39
20-21	414	5.05	36	4.27	86	2.82	16	1.54	13	4.87	4	1.71	1	1.58	572	4.14	306	5.05	0	0.00	306	4.95	876	4.39
21-22	375	4.57	37	4.38	78	2.56	13	1.11	11	4.12	6	2.56	3	4.55	521	3.77	351	5.79	1	0.83	352	5.70	873	4.36
22-23	311	3.78	34	4.03	54	1.77	10	0.86	1	0.37	5	2.14	1	1.58	521	3.77	351	5.79	1	0.83	352	5.70	873	4.36
23-24	224	2.73	29	3.44	35	1.15	16	1.37	1	0.37	9	3.85	2	3.03	516	3.02	250	4.13	0	0.00	250	4.05	604	3.34
24-01	107	1.31	13	1.54	17	0.56	5	0.43	0	0.00	3	1.26	0	0.00	145	1.05	63	1.04	0	0.00	63	1.02	204	1.04
01-02	60	0.96	6	0.95	6	0.20	4	0.34	0	0.00	5	2.14	1	1.58	104	0.75	22	0.36	0	0.00	22	0.36	126	0.63
02-03	56	0.61	7	0.83	8	0.26	3	0.26	0	0.00	4	1.71	0	0.00	72	0.52	8	0.13	0	0.00	8	0.13	60	0.40
03-04	44	0.54	6	0.95	4	0.13	5	0.43	0	0.00	1	0.43	0	0.00	62	0.45	8	0.13	0	0.00	8	0.13	70	0.35
04-05	71	0.87	9	1.07	10	0.33	9	0.77	0	0.00	3	1.26	0	0.00	102	0.74	35	0.58	0	0.00	35	0.57	137	0.66
05-06	125	1.52	13	1.54	15	0.45	17	1.46	1	0.37	5	2.14	0	0.00	176	1.27	88	1.45	1	0.83	88	1.44	265	1.32
06-07	270	3.29	18	2.13	54	1.77	57	4.88	10	3.75	4	1.71	4	6.06	417	3.02	254	4.19	4	3.33	258	4.17	675	3.37
24小時合計	8,195	100.00	844	100.00	3,048	100.00	1,167	100.00	267	100.00	234	100.00	66	100.00	13,825	100.00	6,060	100.00	120	100.00	6,180	100.00	2,005	100.00
24小時平均	7,228	88.15	739	87.56	2,669	95.11	1,051	90.06	255	95.51	200	85.47	58	89.38	12,431	89.92	5,459	90.08	115	95.83	5,574	90.19	18,005	90.00
總計																								

表 3.2 110 號駕駛站周界交通流量時變化表 (續 10)

車種	往南小客車		計 車 車		小 貨 車		大 貨 車		空 載 大 貨 車		非空載大貨車		轉 運 車		平 衡 車 合 計		運 車		脚 踏 車		已 提 車 合 計		甲 乙 運 車 合 計		小 客 車 當 量 換 算 計		
	輛/小時	百分比	輛/小時	百分比	輛/小時	百分比	輛/小時	百分比	輛/小時	百分比	輛/小時	百分比	輛/小時	百分比	輛/小時	百分比	輛/小時	百分比	輛/小時	百分比	輛/小時	百分比	輛/小時	百分比	輛/小時	百分比	輛/小時
07-08	692	9.01	95	4.57	229	3.86	61	4.24	32	7.02	64	11.19	10	5.29	1453	6.81	2883	13.93	78	6.75	2961	13.55	4414	10.22	3022	8.97	
08-09	694	6.50	179	8.62	425	7.16	83	5.77	21	4.61	68	11.69	17	8.99	1487	6.97	1188	5.74	38	3.29	1226	5.61	2713	6.28	2203	5.54	
09-10	608	5.68	126	6.07	393	6.62	146	10.15	18	3.95	45	7.87	26	13.76	1362	6.38	1078	5.21	37	3.20	1115	5.10	2477	5.73	2050	6.08	
10-11	644	6.03	124	5.97	441	7.43	138	9.60	18	3.95	34	5.94	16	8.47	1415	6.63	937	4.53	33	2.85	970	4.44	2385	5.52	2011	5.97	
11-12	674	6.31	110	5.30	466	7.85	101	7.02	31	6.80	16	2.80	5	2.65	1403	6.57	916	4.42	48	4.15	964	4.41	2367	5.48	1964	5.83	
12-13	636	5.95	123	5.92	407	6.86	118	8.21	32	7.02	25	4.37	10	5.29	1351	6.33	1302	6.29	54	4.67	1356	6.20	2767	6.27	2127	6.31	
13-14	704	6.58	118	5.68	369	6.55	130	9.04	25	5.48	14	2.45	10	5.29	1390	6.51	1498	7.24	59	5.10	1557	7.12	2947	6.82	2263	6.72	
14-15	707	6.62	147	7.08	488	7.90	123	8.55	19	4.17	31	5.42	9	4.76	1505	7.05	966	4.67	14	1.21	980	4.48	2485	5.75	2091	6.20	
15-16	730	6.83	117	5.63	481	8.10	118	8.21	18	3.95	42	7.34	13	6.86	1519	7.12	1089	5.26	37	3.20	1126	5.15	2645	6.12	2184	6.48	
16-17	767	7.18	139	6.89	479	8.07	90	6.26	43	9.43	49	8.57	20	10.58	1587	7.43	1401	6.77	95	8.22	1496	6.84	3063	7.14	2446	7.26	
17-18	849	7.95	125	6.02	346	5.86	81	5.63	29	6.36	45	7.87	8	4.23	1485	6.96	2670	12.90	221	19.12	2891	13.23	4376	10.13	3015	8.95	
18-19	703	6.58	135	6.50	306	5.16	58	4.03	31	6.80	26	4.55	8	4.23	1267	5.93	1085	5.24	206	17.82	1291	5.91	2558	5.92	1978	5.87	
19-20	635	5.95	129	6.21	287	4.84	28	1.95	34	7.46	38	6.64	7	3.70	1158	5.42	1168	5.64	84	7.27	1252	5.73	2410	5.56	1841	5.46	
20-21	578	5.41	144	6.93	263	4.43	40	2.78	33	7.24	24	4.20	7	3.70	1089	5.10	945	4.56	49	4.24	994	4.55	2003	4.82	1642	4.87	
21-22	470	4.40	131	6.31	276	4.65	52	3.62	32	7.02	21	3.67	13	6.88	995	4.68	1009	4.87	50	4.33	1059	4.84	2054	4.75	1590	4.72	
22-23	320	3.00	135	6.50	276	4.65	71	4.94	40	8.77	30	5.24	10	5.29	882	4.13	567	2.74	53	4.58	620	2.84	1502	3.48	1273	3.78	
第15小時合計	10,681	100	2,077	100	5,935	100	1,438	100	456	100	572	100	189	100	21,348	100	20,702	100	1,156	100	21,858	100	43,206	100	33,699	100	

表 3.3 周界各站車輛受訪問抽樣率

站號	站 名	道路稱號	方 向	交通量(輛)	訪問數(輛)	抽樣率(%)
01	泰山收費站	國 1	往五股 往桃園	11914 * 17370 *	702 424	5.89 2.44
02	汐止收費站	國 1	往汐止 往基隆	20169 * 13257 *	764 489	3.79 3.69
03	汐止	台 5	往汐止 往基隆	5693 5381	564 496	9.91 9.22
04	平溪	106	往石碇 往基隆	961 932	99 60	10.30 6.44
05	坪林	台 9	往石碇 往宜蘭	967 1241	149 151	15.41 12.17
06	三峽	台 3	往三峽 往桃園	5294 5071	559 402	10.56 7.93
07	鶯歌	110	往樹林 往桃園	7548 5139	630 369	8.35 7.18
08	鶯歌	114	往鶯歌 往桃園	2440 2458	129 136	5.29 5.53
09	龜山	台 1	往龜山 往桃園	14464 12382	1194 1171	8.26 9.46
10	林口	105	往五股 往桃園	3327 3610	528 441	15.87 12.22
11	下福	台 15	往林口 往桃園	715 676	118 117	16.50 17.31
12	金山 (北)	台 2	往台北 往基隆	1069 1100	150 135	14.03 12.27
13	金山 (南)	台 2	往台北 往基隆	736 874	194 190	26.36 21.74
合 計				144788	10361	7.16

註：'*'表示參考屏柵線在淡水河上高速公路之交通量調查數據。

表3.4 周界各調查站小客車乘客人數統計表

站號	站名	道路編號	方向	合計 乘客數	載客人數別車數 單位: 輛							合計 車數	平均每 車載客 人數
					1人	2人	3人	4人	5人	6人	7人		
1	泰山收費站	國1	出	774	163	91	47	28	16	2	6	353	2.1
			進	1166	311	180	62	12	12	2	7	615	1.9
			小計	1910	474	271	109	28	28	4	13	968	2.0
2	汐止收費站	國1	出	789	195	89	39	40	17	2	5	387	2.0
			進	1198	224	192	74	44	28	0	6	568	2.1
			小計	1987	419	281	113	84	45	2	11	955	2.1
3	汐止	台5	出	210	60	36	13	7	1	1	0	118	1.8
			進	224	67	33	12	7	2	1	1	123	1.8
			小計	434	127	69	25	14	3	2	1	241	1.8
4	平溪	106	出	60	15	10	2	2	1	1	0	31	1.9
			進	105	25	21	3	3	1	2	0	55	1.9
			小計	165	40	31	5	5	2	3	0	86	1.9
5	坪林	台9	出	200	20	23	18	15	4	0	0	80	2.5
			進	216	22	16	14	20	8	0	0	80	2.7
			小計	416	42	39	32	35	12	0	0	160	2.6
6	三峽	台3	出	291	70	52	10	9	7	1	1	150	1.9
			進	391	102	67	27	10	3	2	1	212	1.8
			小計	682	172	119	37	19	10	3	2	362	1.9
7	鶯歌	110	出	122	41	23	7	2	0	1	0	74	1.6
			進	189	94	31	8	1	1	0	0	135	1.4
			小計	311	135	54	15	3	1	1	0	209	1.5
8	鶯歌	114	出	121	33	23	7	2	1	0	1	67	1.8
			進	105	35	18	7	2	1	0	0	63	1.7
			小計	226	68	41	14	4	2	0	1	130	1.7
9	龜山	台1	出	236	108	36	14	1	2	0	0	161	1.5
			進	249	102	38	14	6	1	0	0	161	1.5
			小計	485	210	74	28	7	3	0	0	322	1.5
10	林口	105	出	371	141	58	21	8	2	0	1	231	1.6
			進	377	140	64	21	9	2	0	0	236	1.6
			小計	748	281	122	42	17	4	0	1	467	1.6
11	下福	台15	出	87	41	17	4	0	0	0	0	62	1.4
			進	139	37	26	7	6	1	0	0	77	1.8
			小計	226	78	43	11	6	1	0	0	139	1.6
12	金山(北)	台2	出	192	32	31	14	9	4	0	0	90	2.1
			進	157	24	23	8	9	3	2	0	69	2.3
			小計	319	56	54	22	18	7	2	0	159	2.2
13	金山(南)	台2	出	172	27	31	12	1	5	3	0	79	2.2
			進	241	45	40	9	13	6	0	1	114	2.1
			小計	413	72	71	21	14	11	3	1	193	2.1
合 計			出	3605	946	520	208	124	60	11	14	1883	1.9
			進	4763	1227	749	266	171	69	9	17	2508	1.9
			小計	8368	2173	1269	472	295	129	20	31	4391	1.9

表 3.5 周界各調查站計程車乘客人數統計表

站號	站名	道路編號	方向	合計 乘客數	載客人數別車輛數								合計 車輛數	平均每 車載客 人
					1人	2人	3人	4人	5人	6人	7人			
1	泰山收費站	國 1	出	44	6	4	3	0	3	1	0	17	2.6	
			進	40	8	4	5	1	1	0	0	19	2.1	
			小計	84	14	8	8	1	4	1	0	36	2.3	
2	汐止收費站	國 1	出	66	5	3	3	2	1	0	1	15	4.4	
			進	184	8	17	7	5	19	1	0	57	3.2	
			小計	250	12	20	10	7	20	1	1	72	3.5	
3	汐止	台 5	出	160	38	25	10	8	2	0	0	83	1.9	
			進	147	62	16	5	7	2	0	0	92	1.6	
			小計	307	100	41	15	15	4	0	0	181	1.7	
4	平溪	106	出	7	0	2	1	0	0	0	0	3	2.3	
			進	15	1	2	2	1	0	0	0	6	2.5	
			小計	22	1	4	3	1	0	0	0	9	2.4	
5	坪林	台 9	出	35	0	4	3	2	2	0	0	11	3.2	
			進	38	3	4	3	2	2	0	0	14	2.7	
			小計	73	3	8	6	4	4	0	0	25	2.9	
6	三峽	台 3	出	41	5	11	2	2	0	0	0	20	2.1	
			進	37	20	3	2	0	1	0	0	26	1.4	
			小計	78	25	14	4	2	1	0	0	46	1.7	
7	鶯歌	110	出	31	10	8	0	0	1	0	0	19	1.6	
			進	19	13	3	0	0	0	0	0	16	1.2	
			小計	50	23	11	0	0	1	0	0	35	1.4	
8	鶯歌	114	出	0	0	0	0	0	0	0	0	0	0	
			進	15	1	4	2	0	0	0	0	7	2.1	
			小計	15	1	4	2	0	0	0	0	7	2.1	
9	龜山	台 1	出	43	18	7	2	0	1	0	0	28	1.5	
			進	36	24	3	2	0	0	0	0	29	1.2	
			小計	79	42	10	4	0	1	0	0	57	1.4	
10	林口	105	出	65	15	8	5	2	1	1	0	32	2.0	
			進	47	20	10	1	1	0	0	0	32	1.5	
			小計	112	35	18	6	3	1	1	0	64	1.8	
11	下福	台 15	出	12	3	1	1	1	0	0	0	6	2.0	
			進	12	2	2	2	0	0	0	0	6	2.0	
			小計	24	5	3	3	1	0	0	0	12	2.0	
12	金山(北)	台 2	出	16	1	3	3	0	0	0	0	7	2.3	
			進	15	1	1	4	0	0	0	0	6	2.5	
			小計	31	2	4	7	0	0	0	0	13	2.4	
13	金山(南)	台 2	出	12	3	1	1	1	0	0	0	6	2.0	
			進	19	1	6	0	0	0	1	0	8	2.4	
			小計	31	4	7	1	1	0	1	0	14	2.4	
合計			出 進 小計	532 624 1156	104 164 268	77 75 152	34 35 69	18 17 35	11 25 36	2 2 4	1 0 1	247 319 566	2.2 2.0 2.0	

表3.6 以目的別界外旅次數

人次/日

目 的 站 號	工 作	上 學	洽 公	購 物	社交娛樂	其 他	共 計	各站佔總 旅次比率 (%)
1 泰山收費站	100174 38.46	2323 0.89	47949 18.41	1921 0.74	8015 3.08	100112 38.43	260494 100.00	30.11
2 汐止收費站	189656 68.14	2537 0.91	45652 16.40	3190 1.15	6372 2.29	30924 11.11	278331 100.00	32.17
3 汐 止	18328 45.20	338 0.83	10591 26.12	699 1.72	1330 3.28	9260 22.84	40546 100.00	4.69
4 平 溪	2532 29.87	209 2.47	476 5.61	315 3.72	768 9.06	4178 49.28	8478 100.00	0.98
5 坪 林	2306 13.62	281 1.66	1845 10.90	147 0.87	4159 24.57	8188 48.38	16926 100.00	1.96
6 三 峽	9806 29.25	212 0.63	3234 9.65	883 2.63	5851 17.45	13541 40.39	33527 100.00	3.88
7 鶯 歌	20787 31.99	495 0.76	8625 13.27	3749 5.77	5482 8.44	25837 39.76	64975 100.00	7.51
8 鶯 歌	8273 36.59	0 0.00	6687 29.58	90 0.40	1093 4.83	6466 28.60	22609 100.00	2.61
9 龜 山	34650 38.03	1414 1.55	10360 11.37	2222 2.44	3969 4.36	38505 42.26	91120 100.00	10.53
10 林 口	7479 31.86	386 1.64	2890 12.31	1519 6.47	1921 8.18	9281 39.53	23476 100.00	2.71
11 下 福	3744 52.04	17 0.24	291 4.04	44 0.61	700 9.73	2399 33.34	7195 100.00	0.83
12 金山(北)	4232 38.42	0 0.00	408 3.70	408 3.70	1680 15.25	4288 38.93	11016 100.00	1.27
13 金山(南)	1871 28.90	0 0.00	77 1.19	410 6.33	1627 25.14	2488 38.44	6473 100.00	0.75
總 計	403838 46.68	8212 0.95	139085 16.08	15597 1.80	42967 4.97	255467 29.53	865166 100.00	100.00

表3.7 以運具別界外旅次數

人次/日

運具 站號	小汽車	計程車	小貨車	大貨車	機車	非定期 大客車	共計	各站佔總 旅次比率 (%)
1 泰山收費站	191339 73.45	19904 7.64	49251 18.91	0 0.00	0 0.00	0 0.00	260494 100.00	30.11
2 汐止收費站	191327 68.74	20537 7.38	49611 17.82	16856 6.06	0 0.00	0 0.00	278331 100.00	32.17
3 汐止	8834 21.79	5529 13.64	4695 11.58	7300 18.00	8387 20.69	5801 14.31	40546 100.00	4.69
4 平溪	3134 36.97	619 7.30	1965 23.18	948 11.18	1812 21.37	0 0.00	8478 100.00	0.98
5 坪林	6341 37.46	1060 6.26	2076 12.27	2483 14.67	932 5.51	4034 23.83	16926 100.00	1.96
6 三峽	15809 47.15	1444 4.31	5280 15.75	1935 5.77	8030 23.95	1029 3.07	33527 100.00	3.88
7 鶯歌	18624 28.66	3437 5.29	9654 14.86	3899 6.00	28749 44.25	612 0.00	64975 100.00	7.51
8 鶯歌	9605 42.48	572 2.53	4248 18.79	4894 21.65	3290 14.55	0 0.00	22609 100.00	2.61
9 龜山	40084 43.99	9056 9.94	12699 13.94	5781 6.34	20062 22.02	3438 3.77	91120 100.00	10.53
10 林口	8043 34.26	2130 9.07	3808 16.22	1884 8.03	7455 31.76	156 0.66	23476 100.00	2.71
11 下福	3981 55.33	162 2.25	1323 18.39	893 12.41	836 11.62	0 0.00	7195 100.00	0.83
12 金山(北)	4990 45.30	888 8.06	1979 17.96	893 8.11	1321 11.99	945 8.58	11016 100.00	1.27
13 金山(南)	2732 42.21	424 6.55	1044 16.13	682 10.54	1337 20.66	254 3.92	6473 100.00	0.75
總計	504843 58.35	65762 7.60	147633 17.06	48448 5.60	82211 9.50	16269 1.88	865166 100.00	100.00

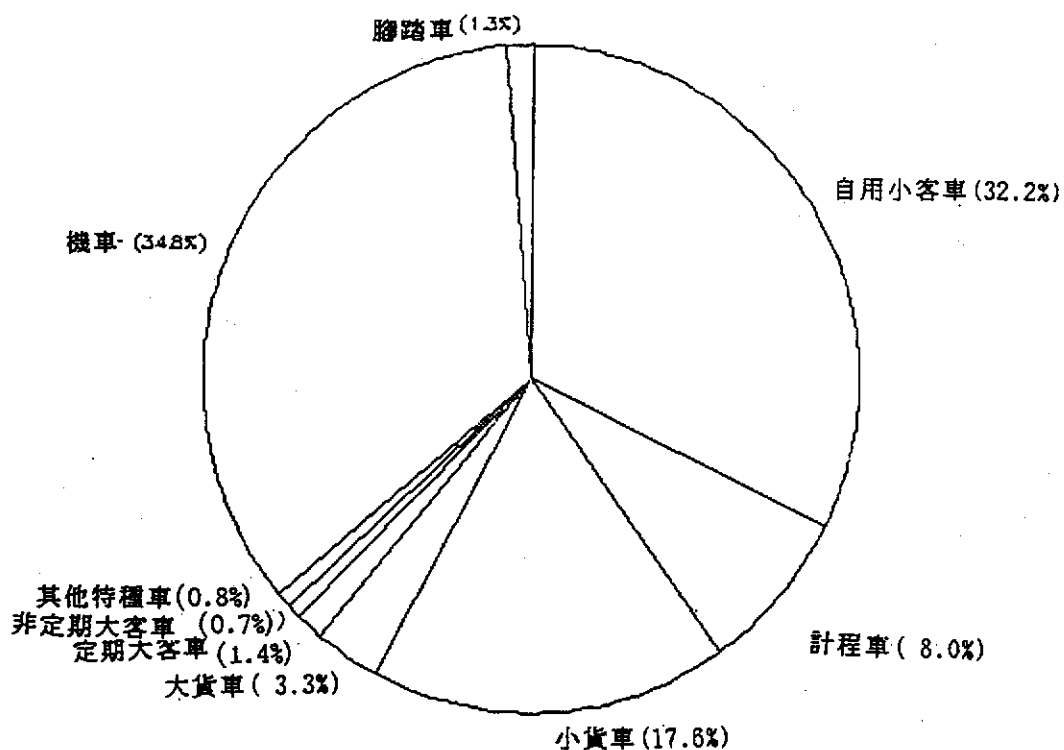


圖 3 - 1 林口站交通量組成圖

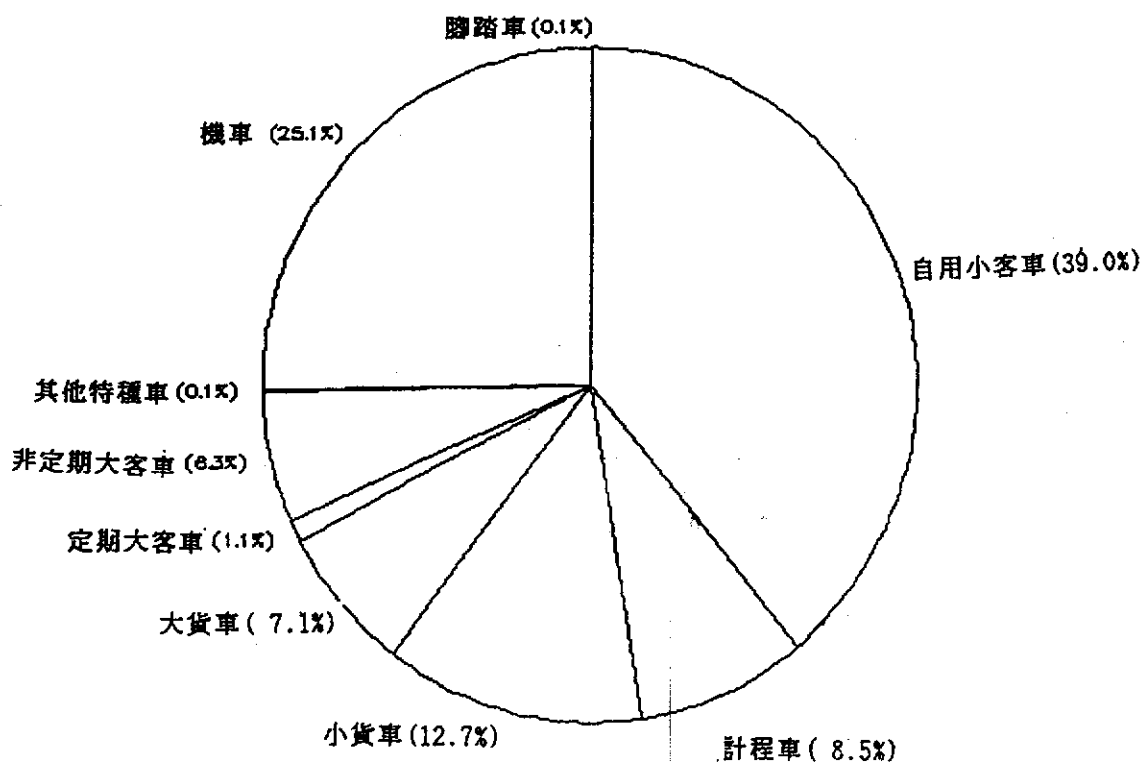


圖 3 - 1 龜山站交通量組成圖 (續 1)

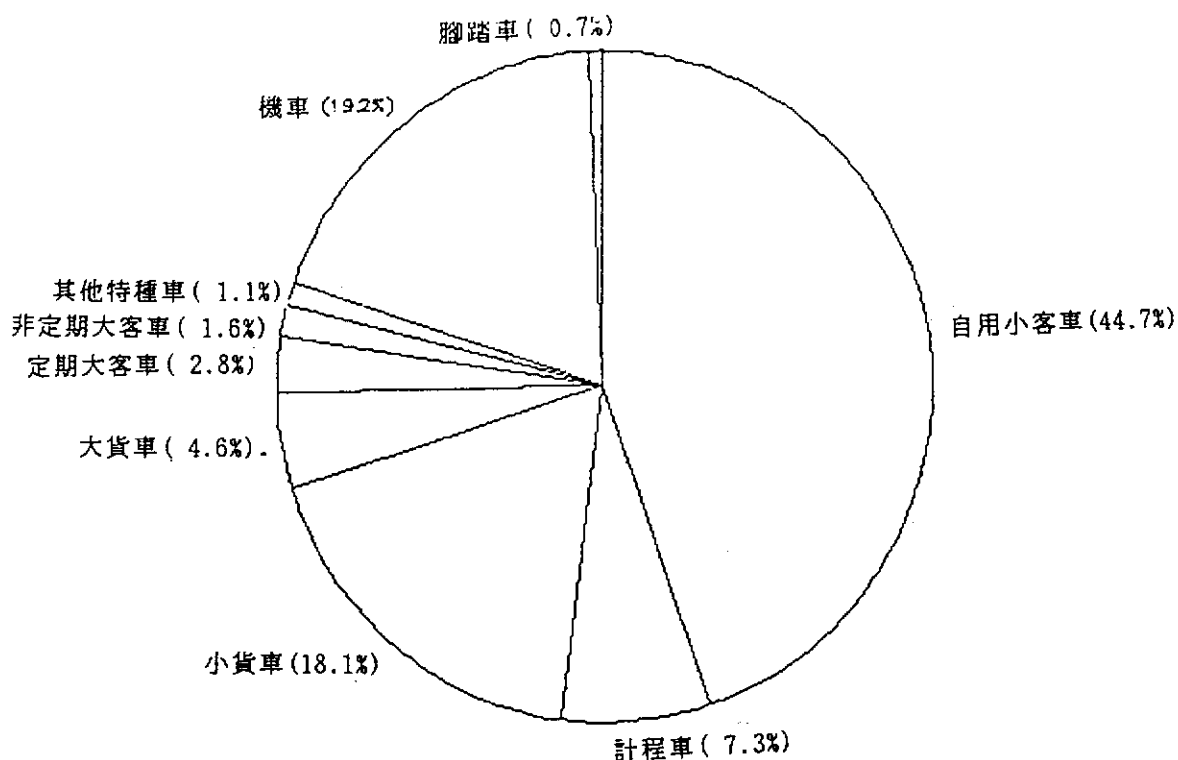


圖 3 - 1 金山站交通量組成圖 (台 2) (續 2)

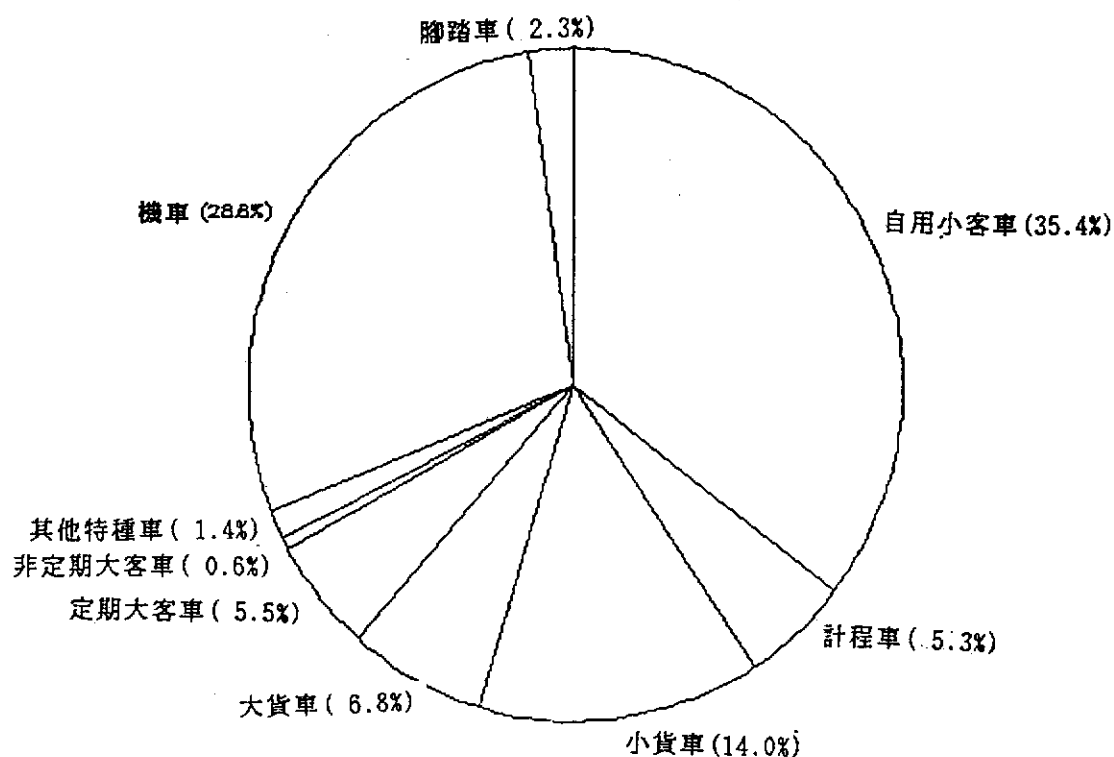


圖 3 - 1 金山站交通量組成圖 (台 2 甲) (續 3)

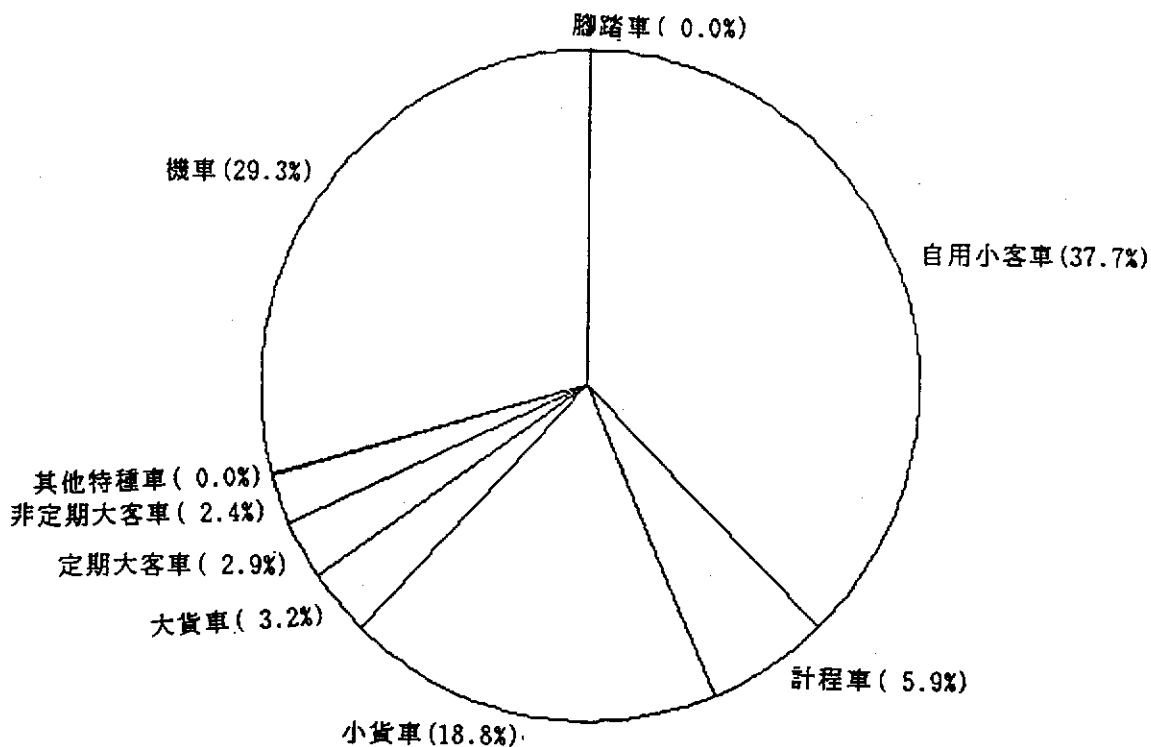


圖 3 - 1 平溪站交通量組成圖 (續 4)

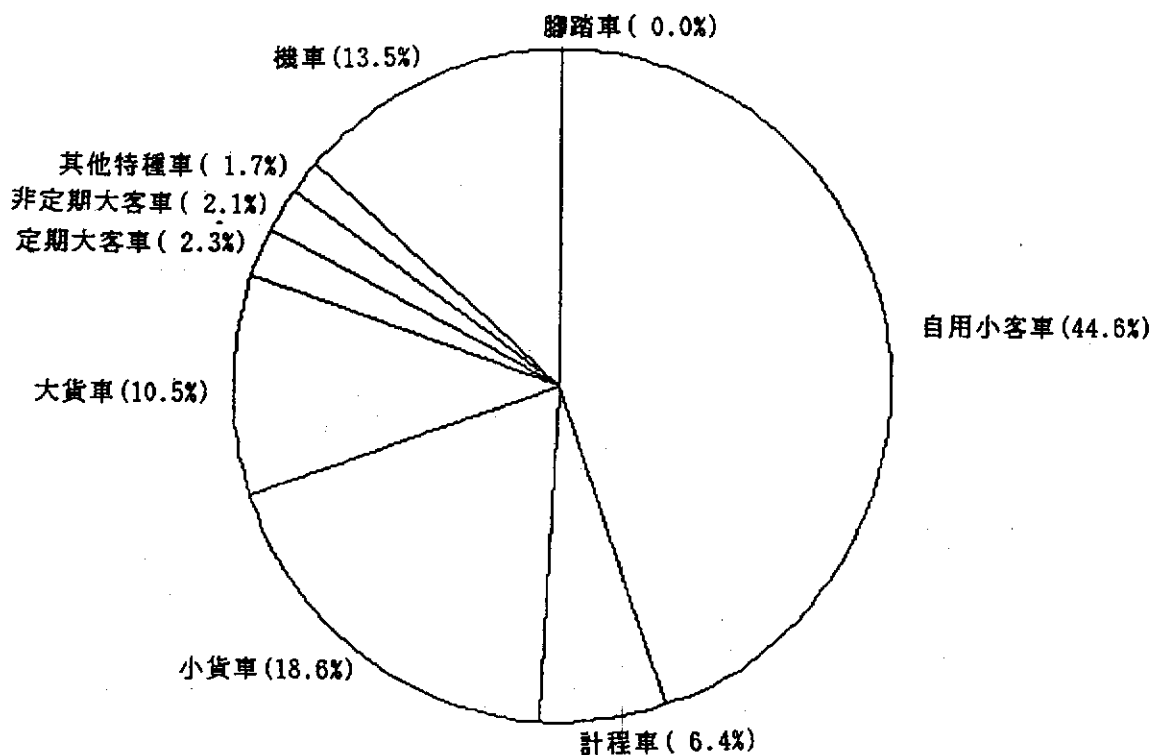


圖 3 - 1 坪林站交通量組成圖 (續 5)

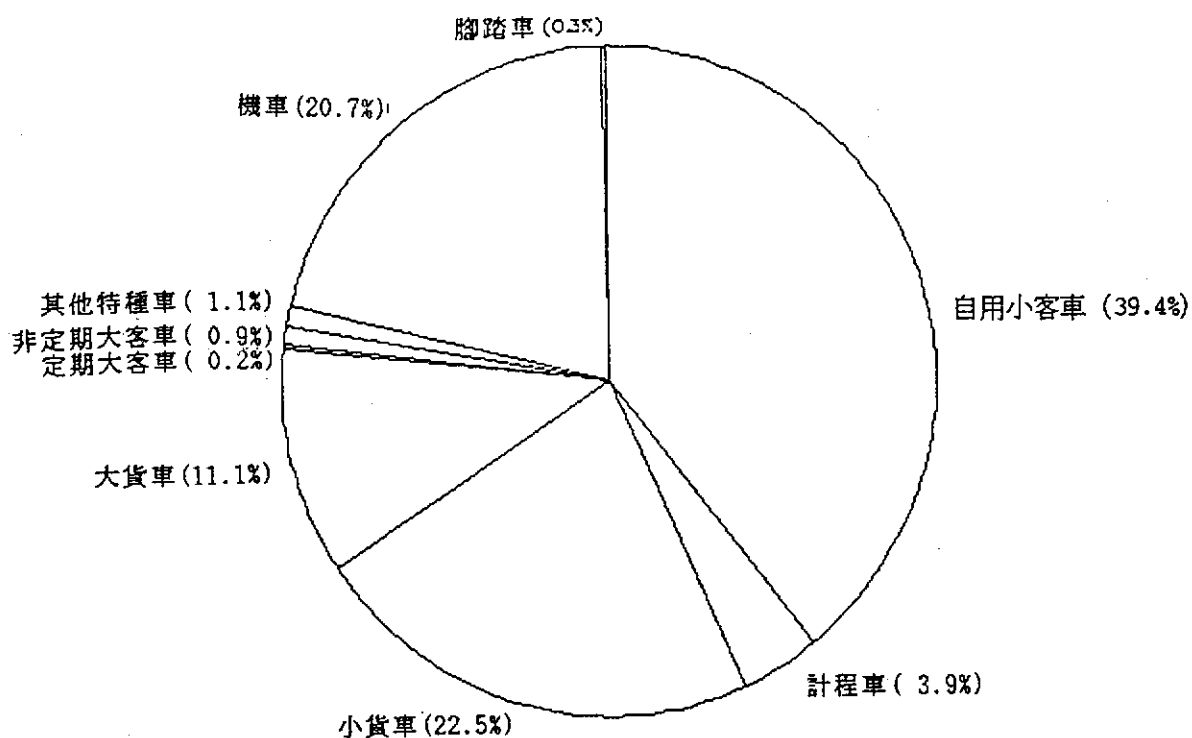


圖 3 - 1 鶯歌站交通量組成圖 (續 6)

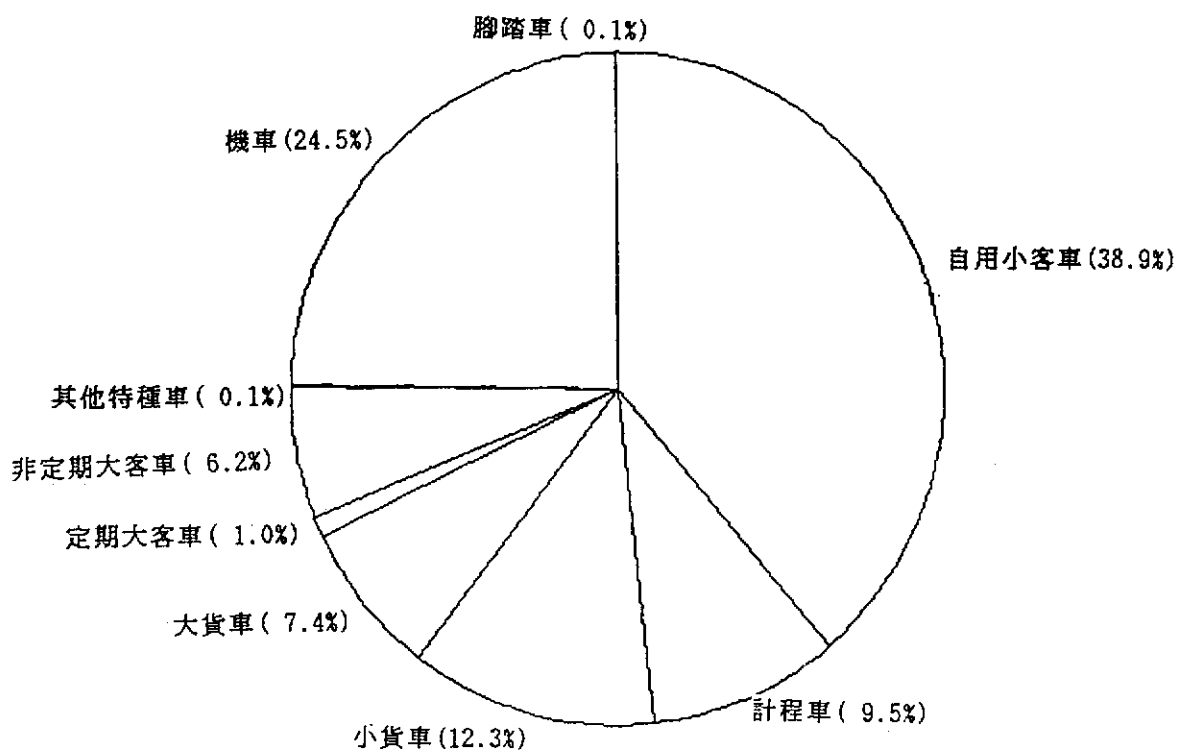


圖 3 - 1 龜山站交通量組成圖 (續 7)

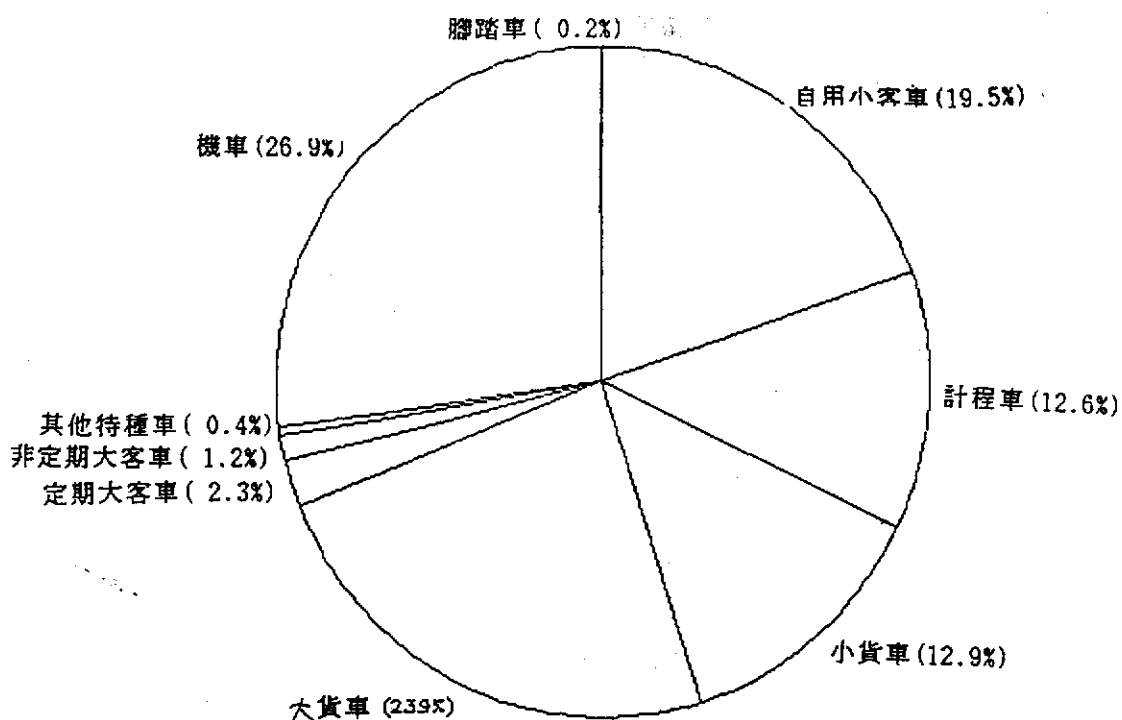


圖 3 - 1 汐止站交通量組成圖 (24小時) (續8)

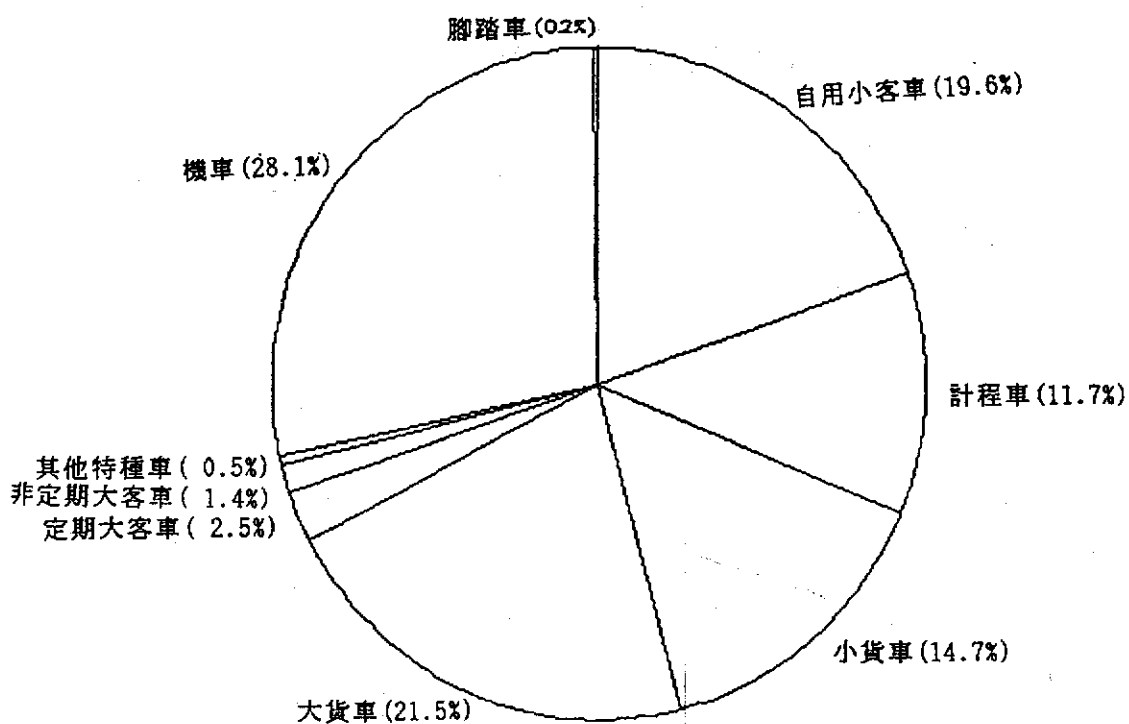


圖 3 - 1 汐止站交通量組成圖 (續9)

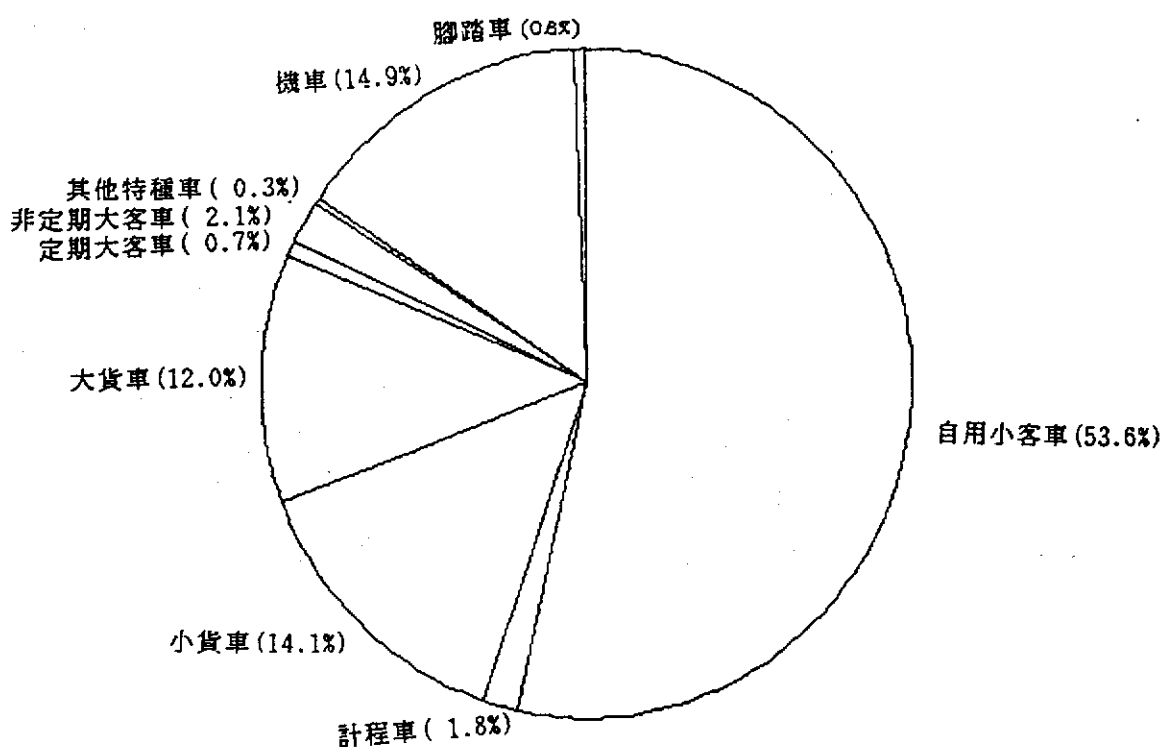


圖3-1 下福站交通量組成圖 (續10)

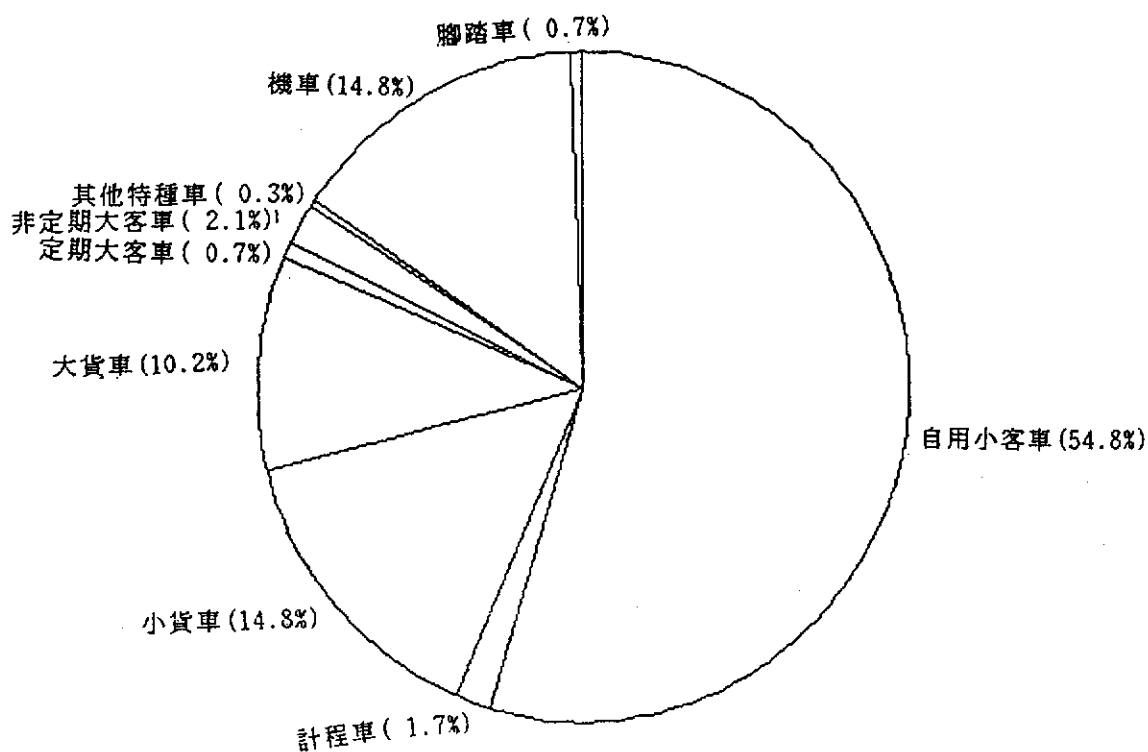


圖3-1 下福站交通量組成圖 (24小時) (續11)

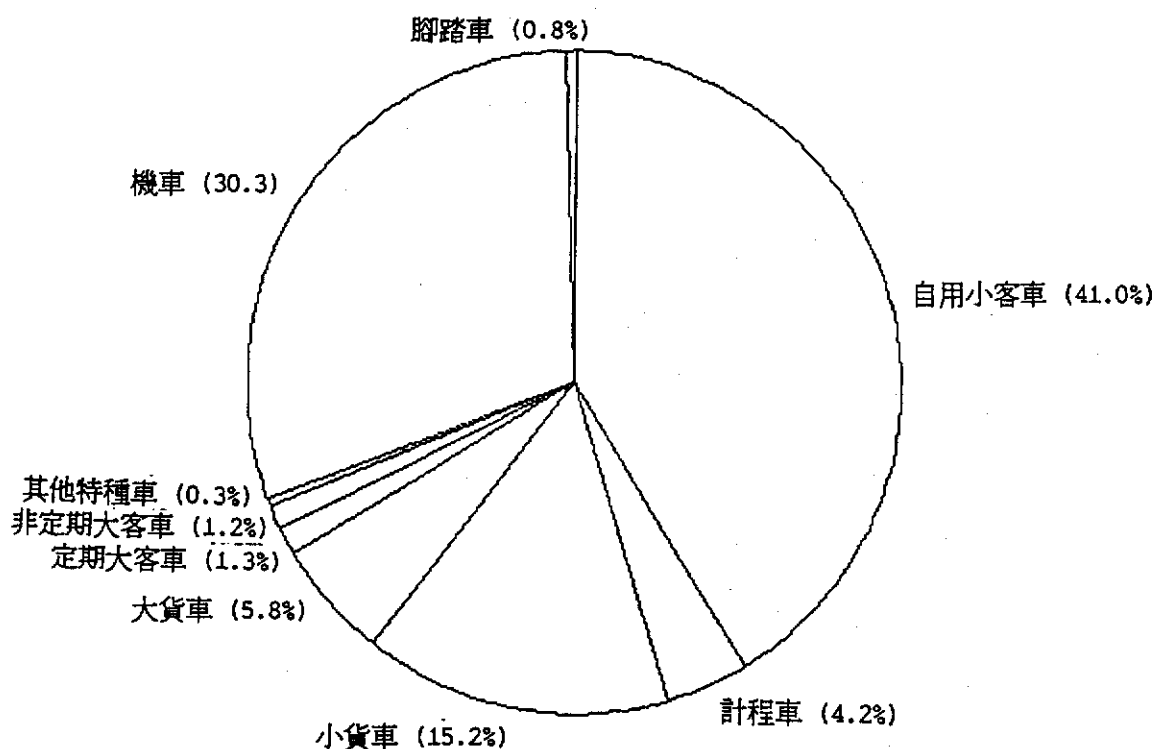


圖 3-1 台 3 號三峽局界交通量組成圖 (24 小時) (續 12)

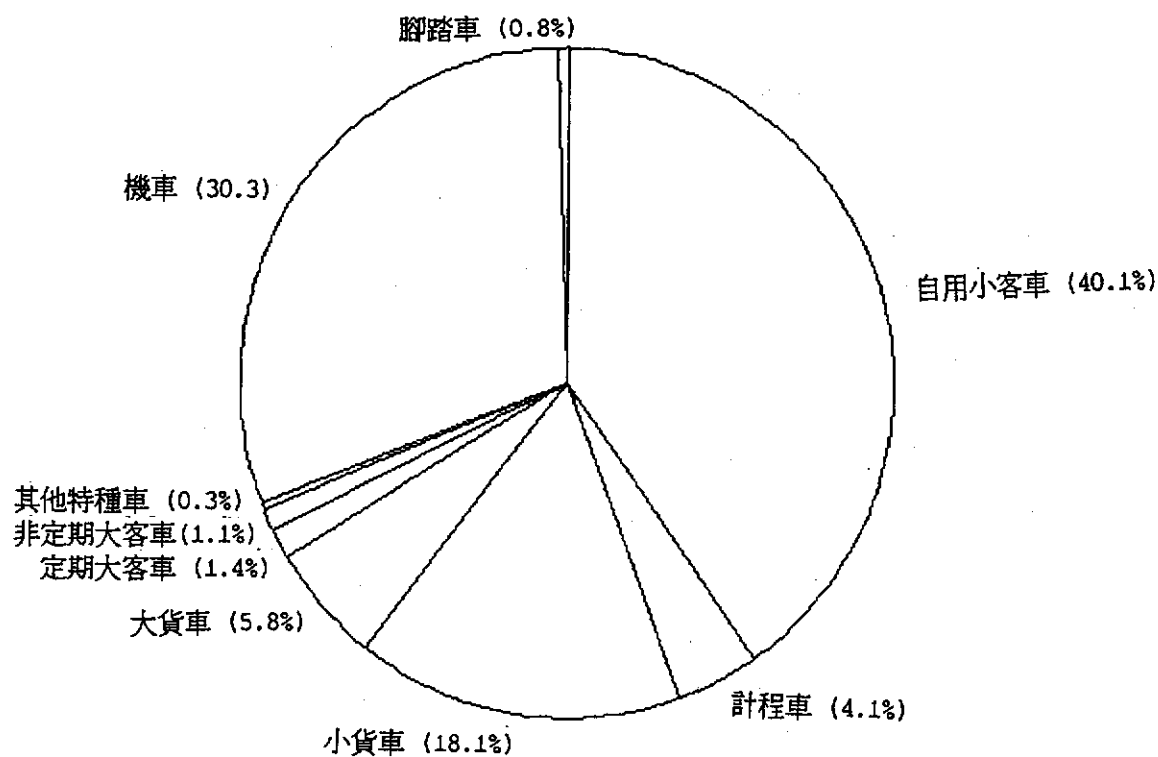


圖 3-1 台 3 號三峽局界交通量組成圖 (16 小時) (續 13)

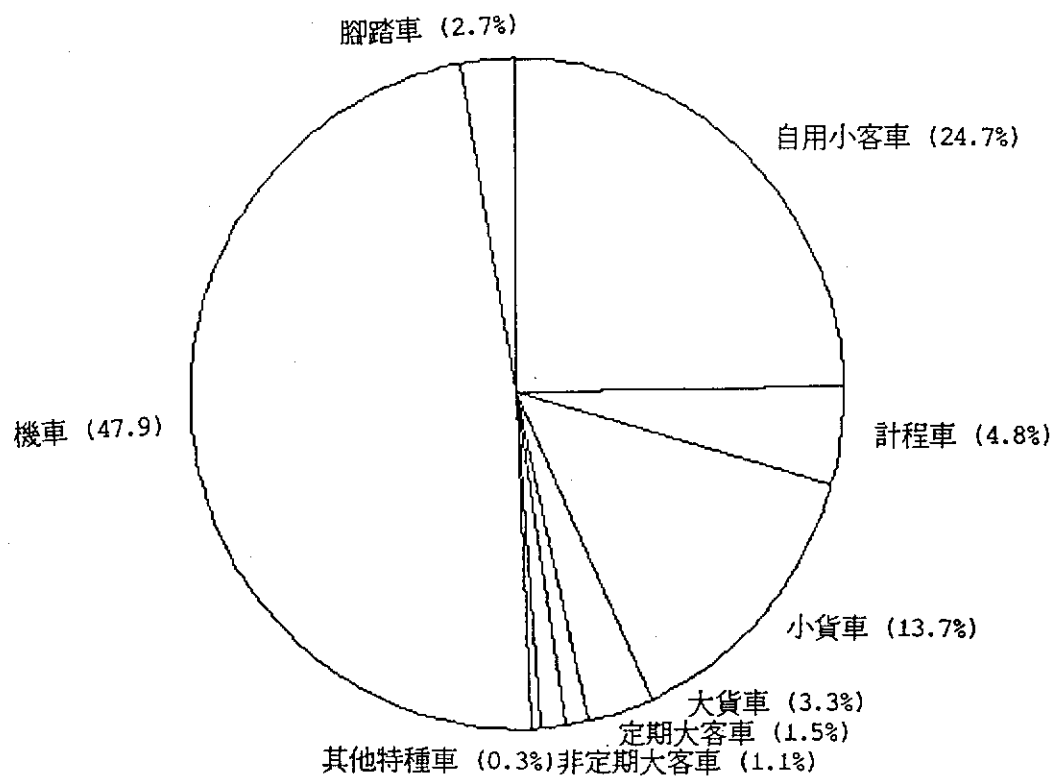
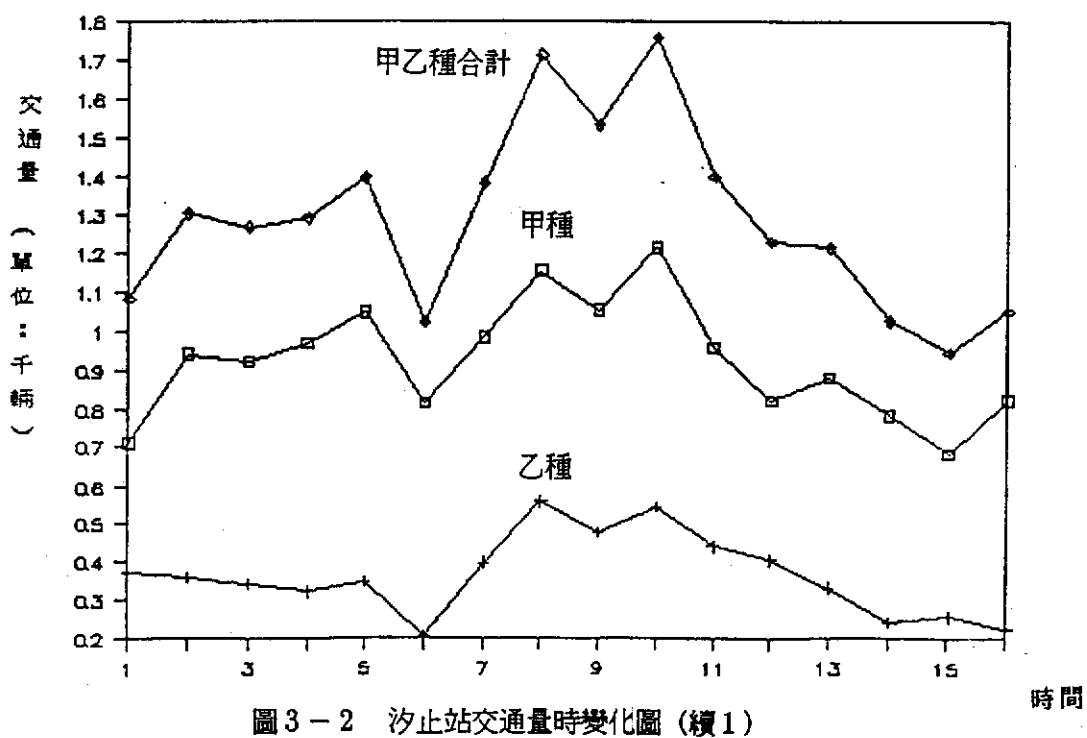
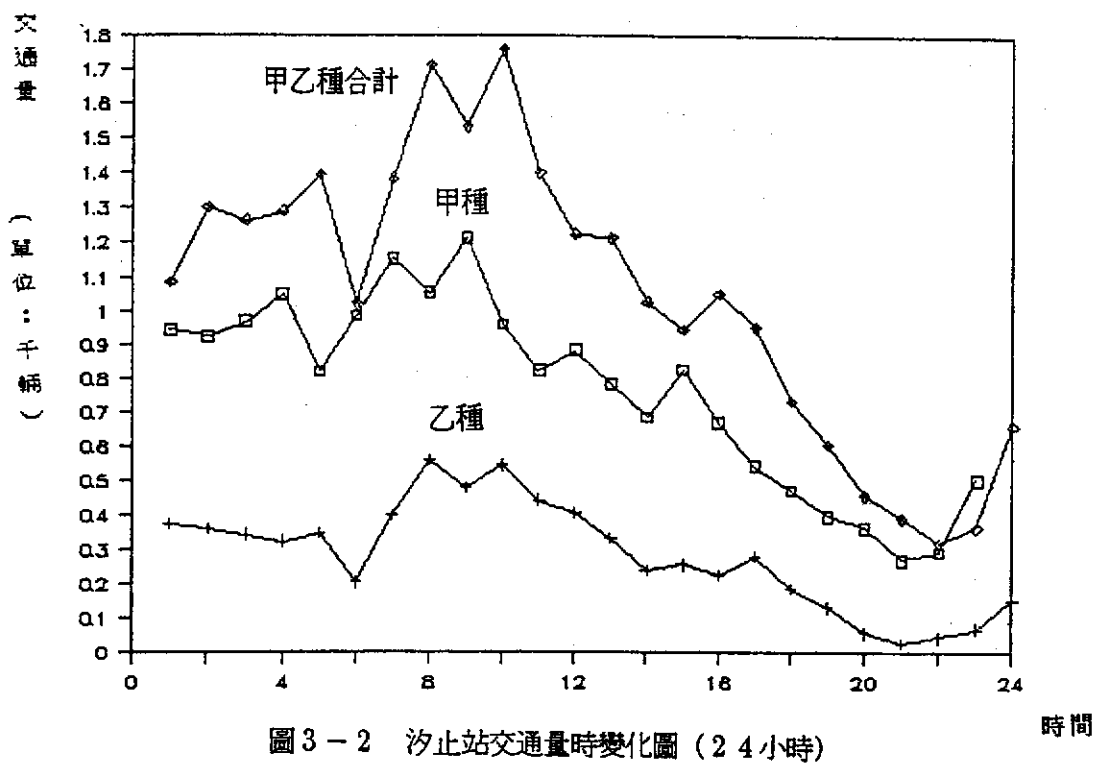


圖 3-1 110 號鶯歌局界交通量組成圖 (續 14)



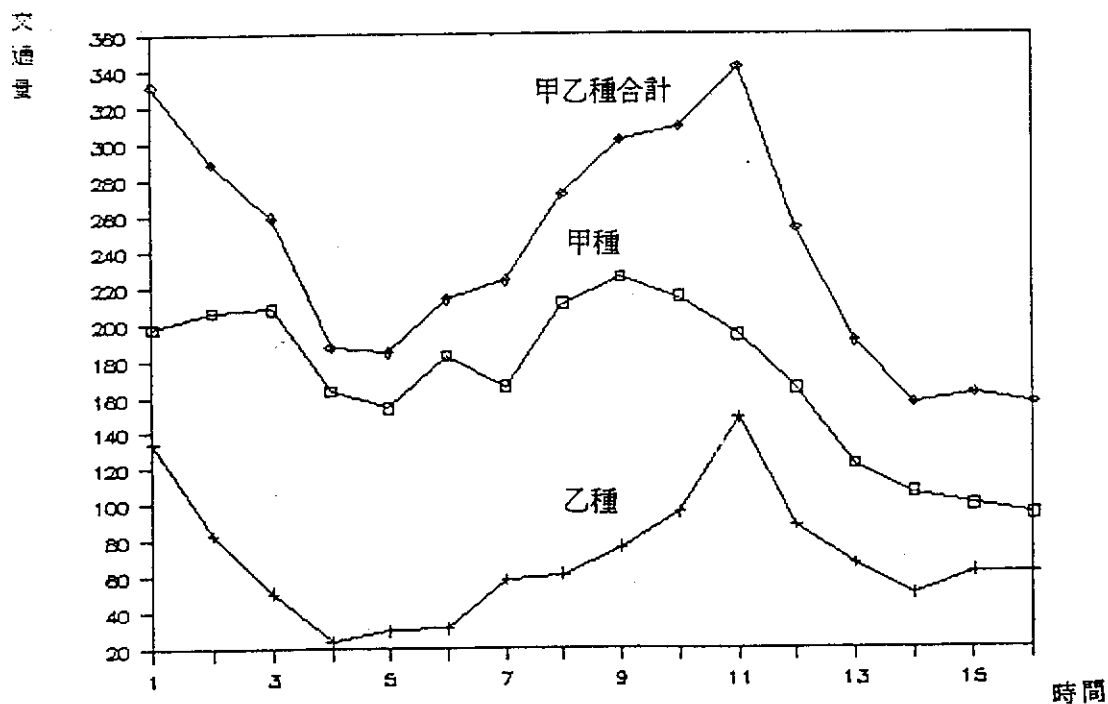


圖 3 - 2 平溪站交通量時變化圖 (續 2)

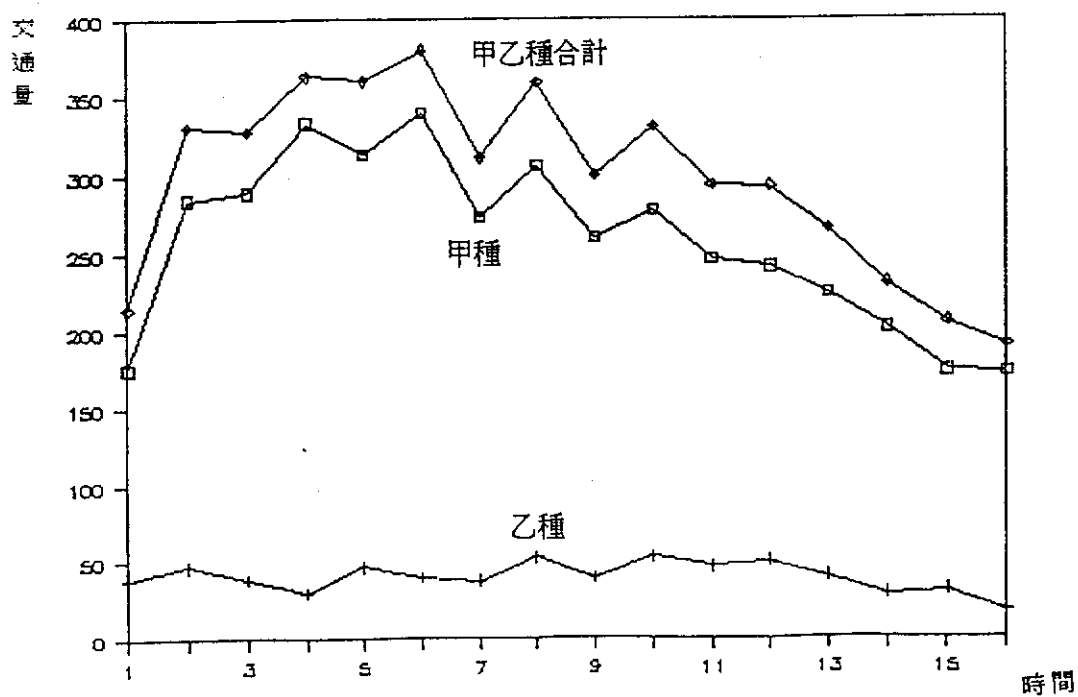


圖 3 - 2 坪林站交通量時變化圖 (續 3)

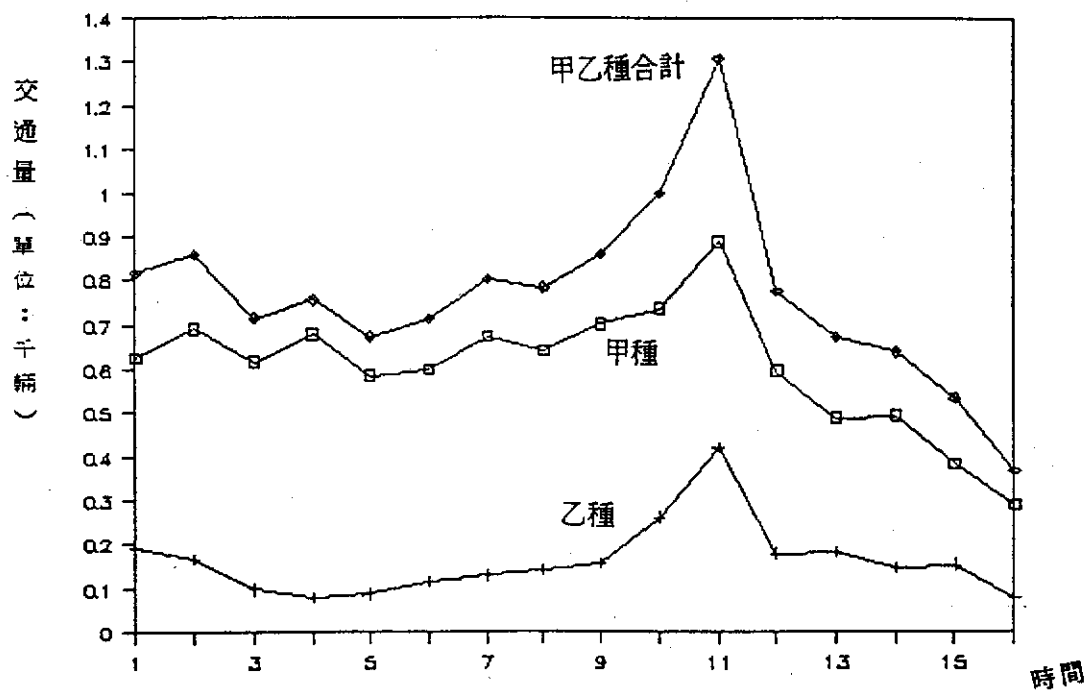


圖 3-2 駕歌站交通量時變化圖 (續 4)

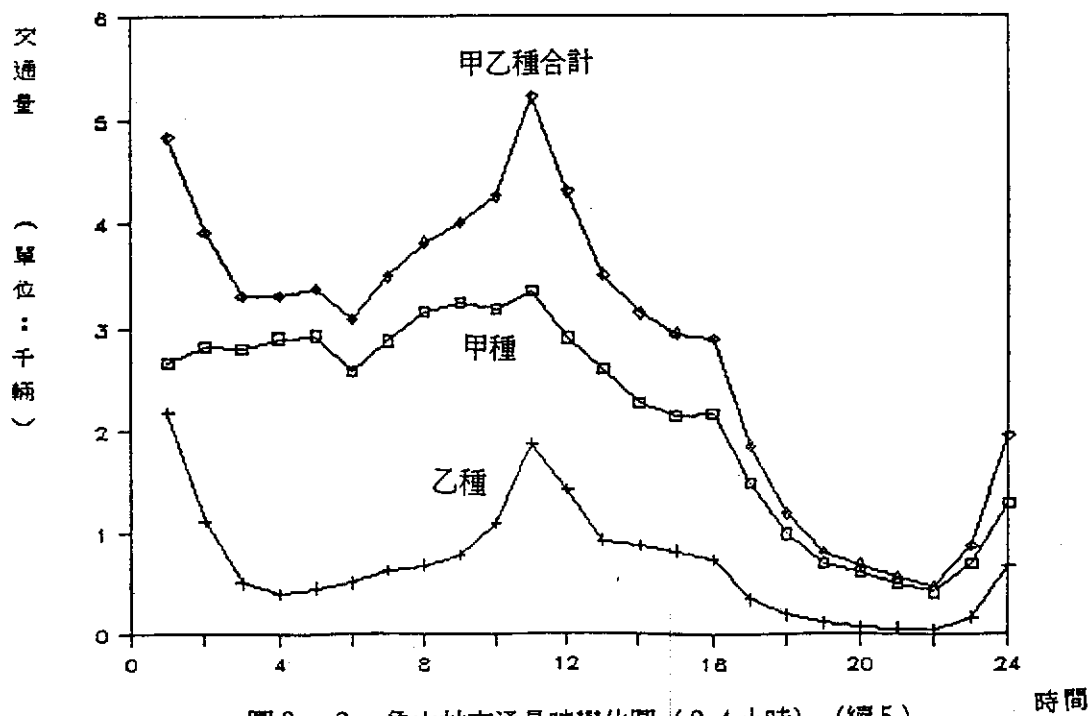


圖 3-2 龜山站交通量時變化圖 (24 小時) (續 5)

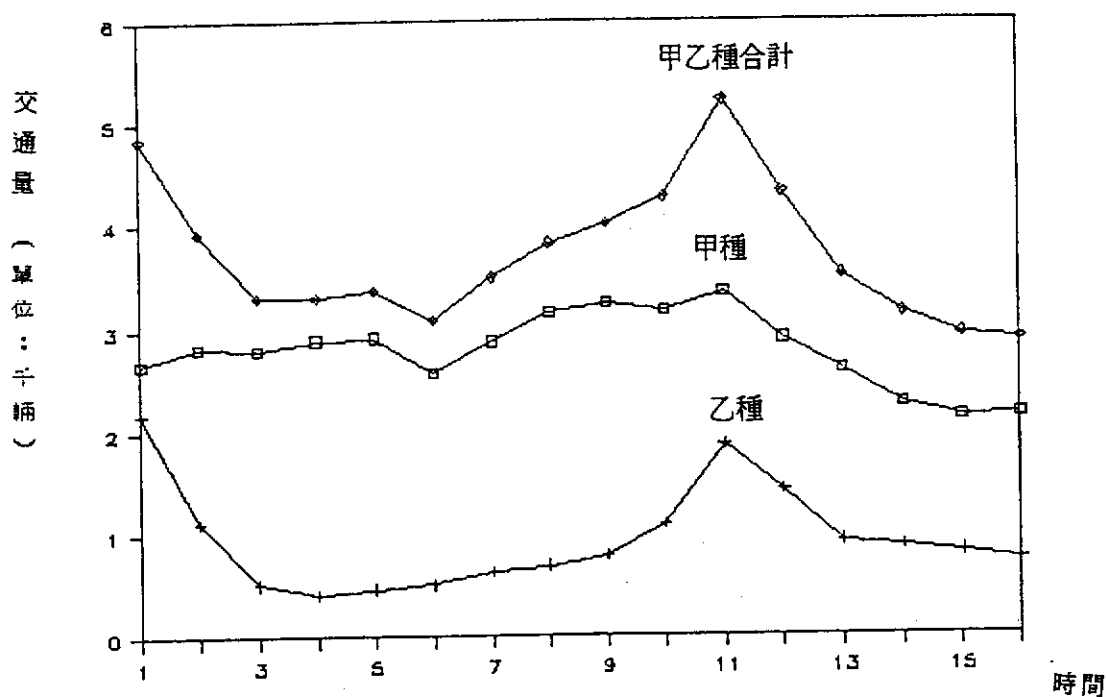


圖 3-2 龜山站交通量時變化圖 (續6)

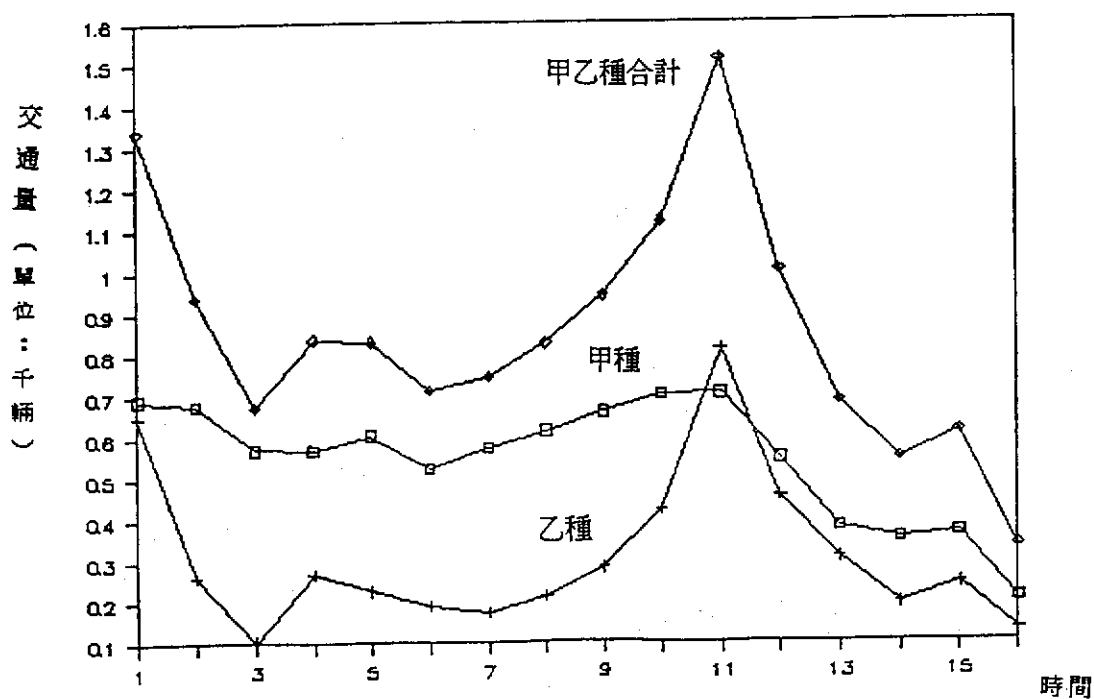


圖 3-2 林口站交通量時變化圖 (續7)

交通
量

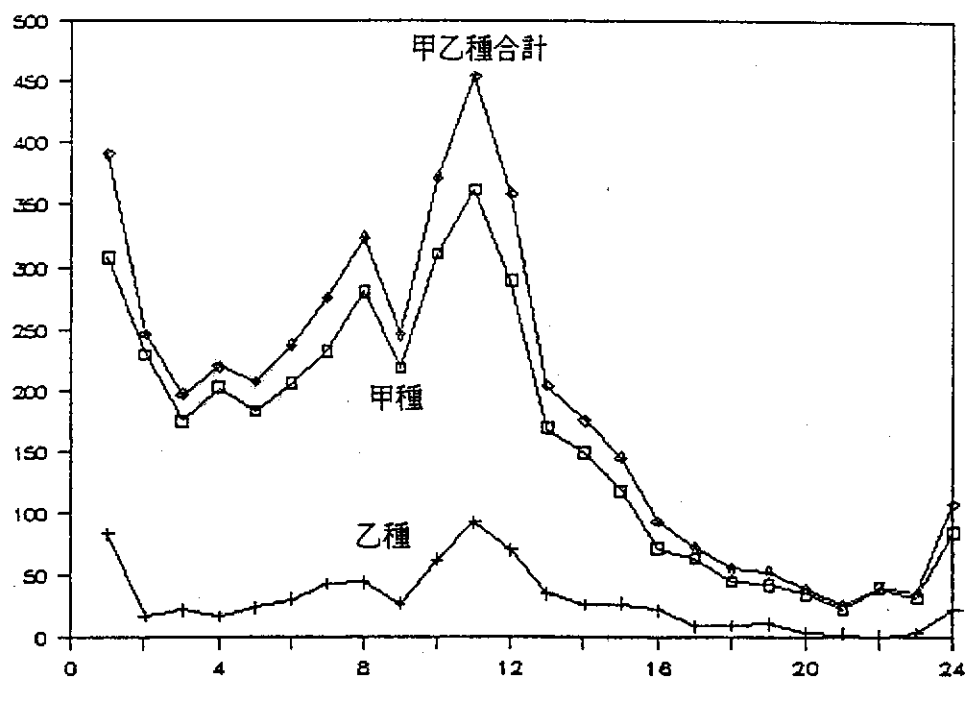


圖 3 - 2 下福站交通量時變化圖 (24 小時) (續 8)

時間

交通
量

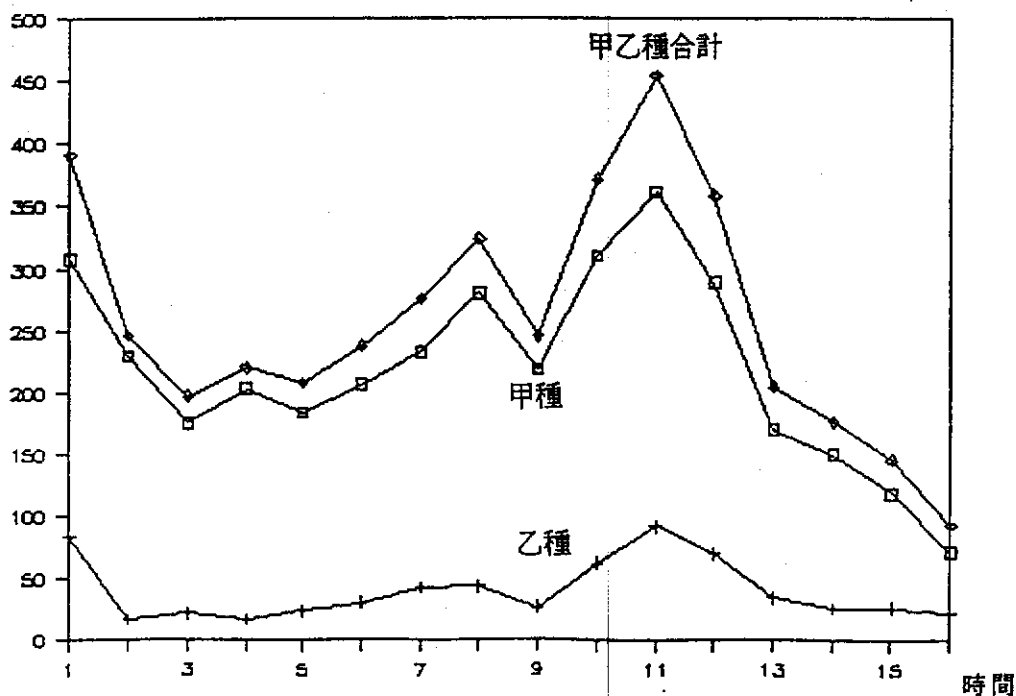


圖 3 - 2 下福站交通量時變化圖 (續 9)

時間

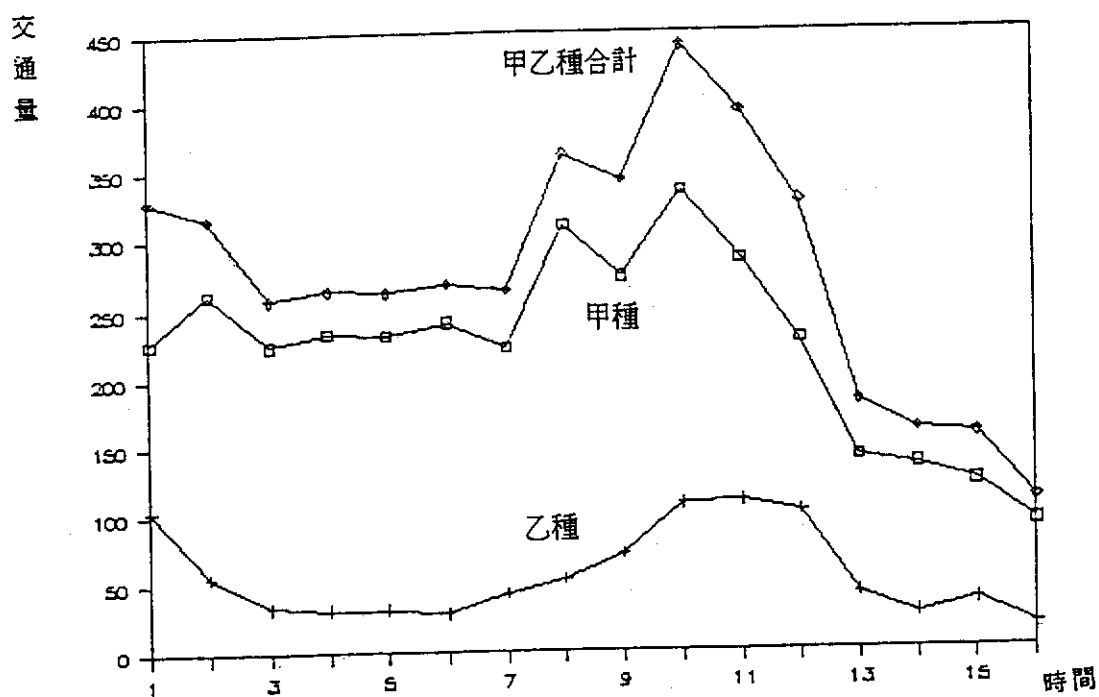


圖 3 - 2 金山站交通量時變化圖 (台 2) (續 10)

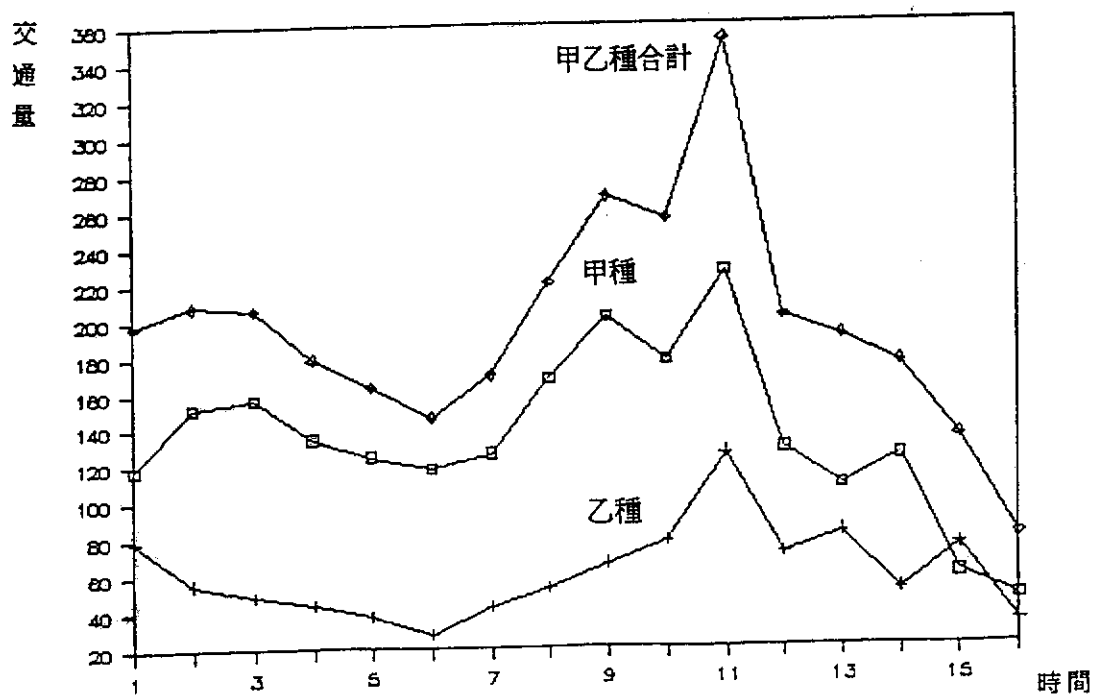


圖 3 - 2 金山站交通量時變化圖 (台 2 甲) (續 11)

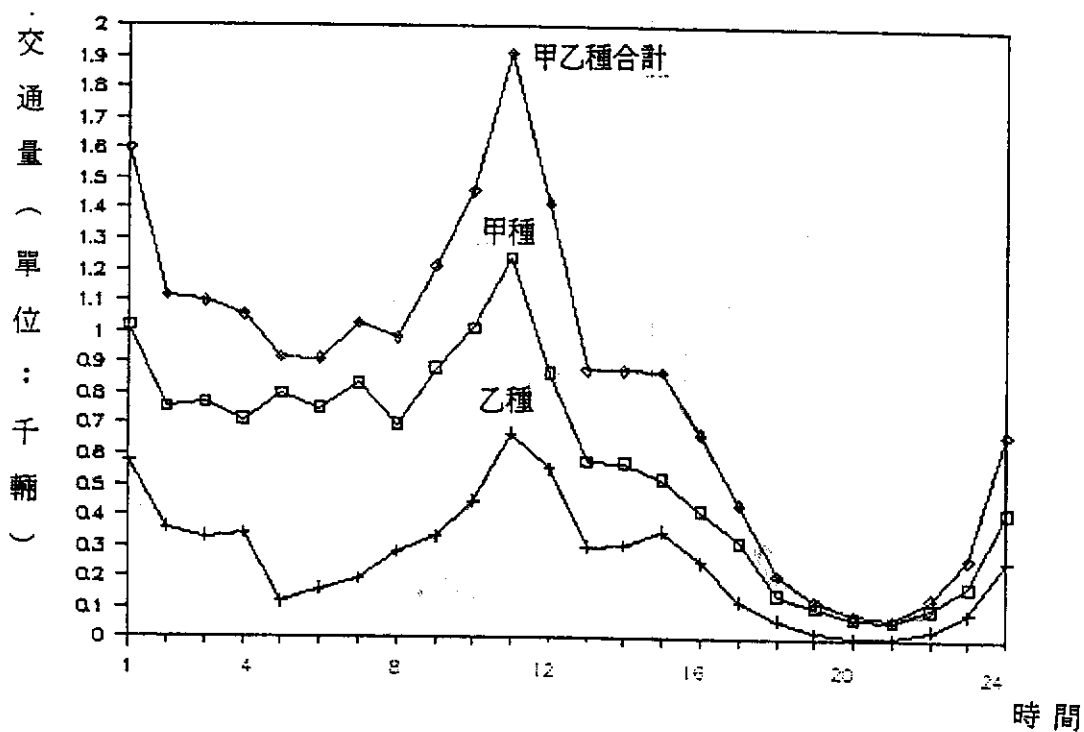


圖 3-2 台 3 號三峽周界交通量時變化圖 (24 小時) (續 12)

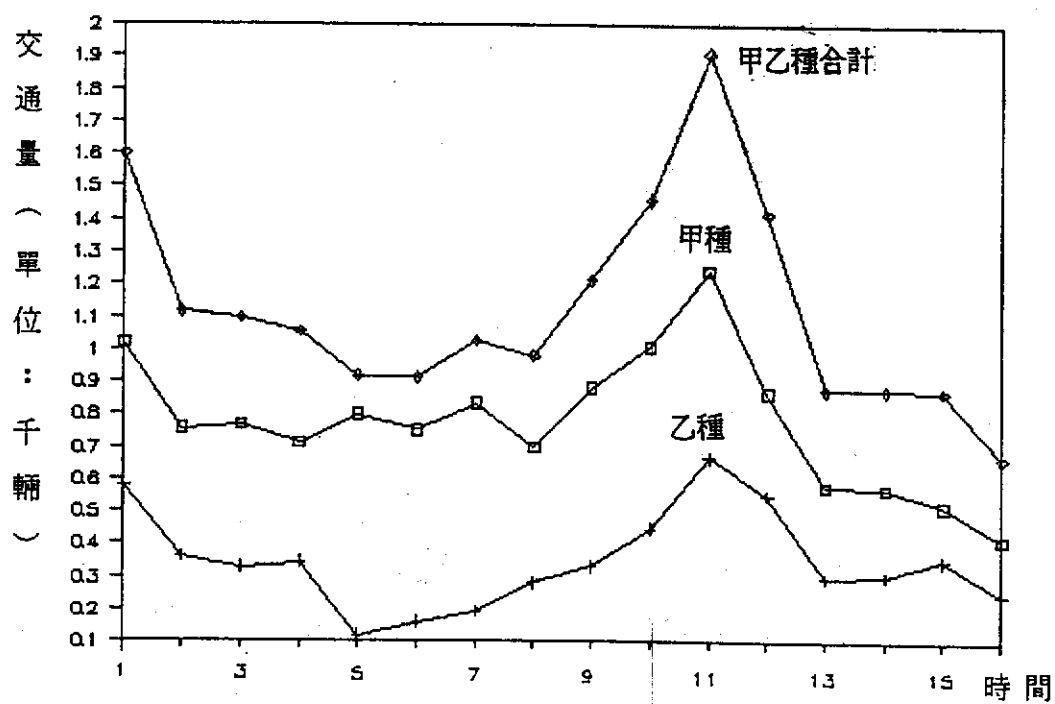


圖 3-2 台 3 號三峽周界交通量時變化圖 (16 小時) (續 13)

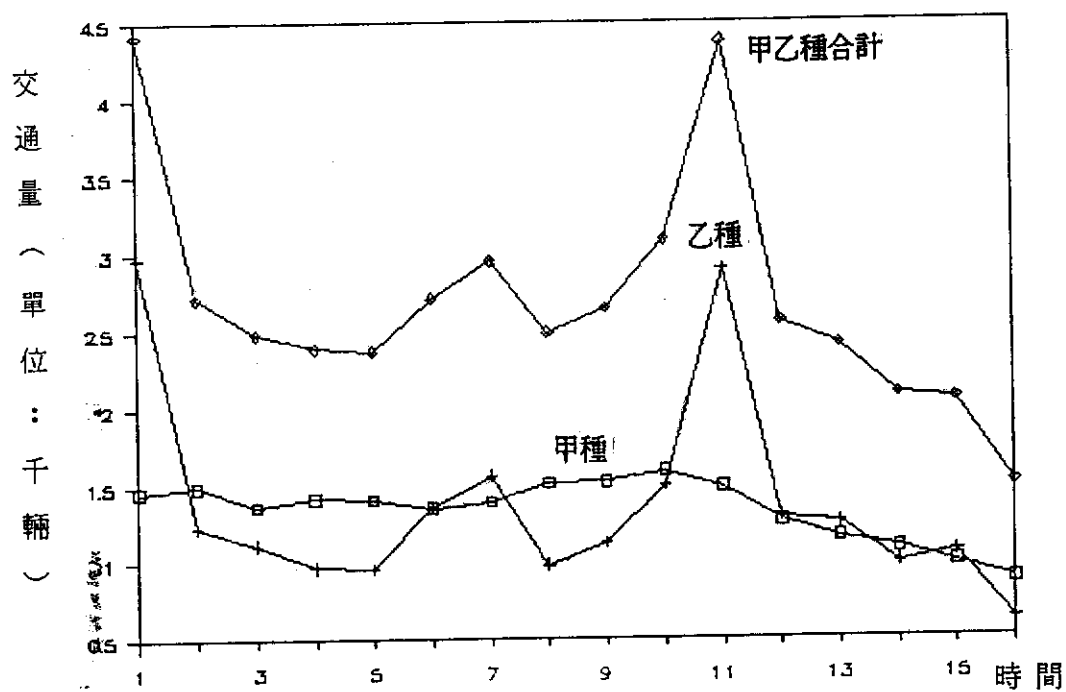


圖3-2 110號鶯歌周界交通量時變化圖 (續14)

— 參考書目 —

- 1.運輸需求型態（屏柵交通量）調查分析報告，交通部運輸研究所，中華民國七十一年5月。
- 2.交通工程手冊，交通部，中華民國七十九年
- 3.運輸需求型態（周界訪問）調查分析報告，交通部運輸研究所，中華民國七十一年5月。

附

錄

附錄一、交通量資料檔檔名一覽表

檔 名	意 義
SC1W.WK1	屏柵 SC1 站往西方向交通量資料檔
SC1E.WK1	屏柵 SC1 站往東方向交通量資料檔
SC2W.WK1	屏柵 SC2 站往西方向交通量資料檔
SC2E.WK1	屏柵 SC2 站往東方向交通量資料檔
SC3W.WK1	屏柵 SC3 站往西方向交通量資料檔
SC3E.WK1	屏柵 SC3 站往東方向交通量資料檔
SC4W.WK1	屏柵 SC4 站往西方向交通量資料檔
SC4E.WK1	屏柵 SC4 站往東方向交通量資料檔
SC5W.WK1	屏柵 SC5 站往西方向交通量資料檔
SC5E.WK1	屏柵 SC5 站往東方向交通量資料檔
SC6W.WK1	屏柵 SC6 站往西方向交通量資料檔
SC6E.WK1	屏柵 SC6 站往東方向交通量資料檔
SC7W.WK1	屏柵 SC7 站往西方向交通量資料檔
SC7E.WK1	屏柵 SC7 站往東方向交通量資料檔
SC8W.WK1	屏柵 SC8 站往西方向交通量資料檔
SC8E.WK1	屏柵 SC8 站往東方向交通量資料檔
SC9S.WK1	屏柵 SC9 站往南方向交通量資料檔
SC9N.WK1	屏柵 SC9 站往北方向交通量資料檔
SC10S.WK1	屏柵 SC10 站往南方向交通量資料檔
SC10N.WK1	屏柵 SC10 站往北方向交通量資料檔
SC11S.WK1	屏柵 SC11 站往南方向交通量資料檔
SC11N.WK1	屏柵 SC11 站往北方向交通量資料檔
SC12S.WK1	屏柵 SC12 站往南方向交通量資料檔
SC12N.WK1	屏柵 SC12 站往北方向交通量資料檔
SC13W.WK1	屏柵 SC13 站往西方向交通量資料檔
SC13E.WK1	屏柵 SC13 站往東方向交通量資料檔
SC14W.WK1	屏柵 SC14 站往西方向交通量資料檔
SC14E.WK1	屏柵 SC14 站往東方向交通量資料檔
C3S.WK1	周界 C3 站往南方向交通量資料檔
C3N.WK1	周界 C3 站往北方向交通量資料檔
C4W.WK1	周界 C4 站往西方向交通量資料檔
C4E.WK1	周界 C4 站往東方向交通量資料檔
C5W.WK1	周界 C5 站往西方向交通量資料檔

C5E.WK1	周界C5	站往東方向交通量資料檔
C6S.WK1	周界C6	站往南方向交通量資料檔
C6N.WK1	周界C6	站往北方向交通量資料檔
C7W.WK1	周界C7	站往西方向交通量資料檔
C7E.WK1	周界C7	站往東方向交通量資料檔
C8W.WK1	周界C8	站往西方向交通量資料檔
C8E.WK1	周界C8	站往東方向交通量資料檔
C9S.WK1	周界C9	站往南方向交通量資料檔
C9N.WK1	周界C9	站往北方向交通量資料檔
C10S.WK1	周界C10	站往南方向交通量資料檔
C10N.WK1	周界C10	站往北方向交通量資料檔
C11S.WK1	周界C11	站往南方向交通量資料檔
C11N.WK1	周界C11	站往北方向交通量資料檔
C12S.WK1	周界C12	站往南方向交通量資料檔
C12N.WK1	周界C12	站往北方向交通量資料檔
C13W.WK1	周界C13	站往西方向交通量資料檔
C13E.WK1	周界C13	站往東方向交通量資料檔
SR1S.WK1	屏柵SR1	站往南方向交通量資料檔
SR1N.WK1	屏柵SR1	站往北方向交通量資料檔
SR2S.WK1	屏柵SR2	站往南方向交通量資料檔
SR2N.WK1	屏柵SR2	站往北方向交通量資料檔
SR3S.WK1	屏柵SR3	站往南方向交通量資料檔
SR3N.WK1	屏柵SR3	站往北方向交通量資料檔
SR4S.WK1	屏柵SR4	站往南方向交通量資料檔
SR4N.WK1	屏柵SR4	站往北方向交通量資料檔
SR5S.WK1	屏柵SR5	站往南方向交通量資料檔
SR5N.WK1	屏柵SR5	站往北方向交通量資料檔
SR6S.WK1	屏柵SR6	站往南方向交通量資料檔
SR6N.WK1	屏柵SR6	站往北方向交通量資料檔
SR7S.WK1	屏柵SR7	站往南方向交通量資料檔
SR7N.WK1	屏柵SR7	站往北方向交通量資料檔
SR8S.WK1	屏柵SR8	站往南方向交通量資料檔
SR8N.WK1	屏柵SR8	站往北方向交通量資料檔
SR9S.WK1	屏柵SR9	站往南方向交通量資料檔
SR9N.WK1	屏柵SR9	站往北方向交通量資料檔

SR10S.WK1	屏柵 SR10站往南方向交通量資料檔
SR10N.WK1	屏柵 SR10站往北方向交通量資料檔
SR11S.WK1	屏柵 SR11站往南方向交通量資料檔
SR11N.WK1	屏柵 SR11站往北方向交通量資料檔
SR12S.WK1	屏柵 SR12站往南方向交通量資料檔
SR12N.WK1	屏柵 SR12站往北方向交通量資料檔
SR13S.WK1	屏柵 SR13站往南方向交通量資料檔
SR13N.WK1	屏柵 SR13站往北方向交通量資料檔
SR14W.WK1	屏柵 SR14站往西方向交通量資料檔
SR14E.WK1	屏柵 SR14站往東方向交通量資料檔
SR15S.WK1	屏柵 SR15站往南方向交通量資料檔
SR15N.WK1	屏柵 SR15站往北方向交通量資料檔
SR16S.WK1	屏柵 SR16站往南方向交通量資料檔
SR16N.WK1	屏柵 SR16站往北方向交通量資料檔
SR17S.WK1	屏柵 SR17站往南方向交通量資料檔
SR17N.WK1	屏柵 SR17站往北方向交通量資料檔
SR18S.WK1	屏柵 SR18站往南方向交通量資料檔
SR18N.WK1	屏柵 SR18站往北方向交通量資料檔
SR19S.WK1	屏柵 SR19站往南方向交通量資料檔
SR19N.WK1	屏柵 SR19站往北方向交通量資料檔
SR20S.WK1	屏柵 SR20站往南方向交通量資料檔
SR20N.WK1	屏柵 SR20站往北方向交通量資料檔
SR21S.WK1	屏柵 SR21站往南方向交通量資料檔
SR21N.WK1	屏柵 SR21站往北方向交通量資料檔
SR22S.WK1	屏柵 SR22站往南方向交通量資料檔
SR23S.WK1	屏柵 SR23站往南方向交通量資料檔
SR23N.WK1	屏柵 SR23站往北方向交通量資料檔
SR24W.WK1	屏柵 SR24站往西方向交通量資料檔
SR24E.WK1	屏柵 SR24站往東方向交通量資料檔
SR25S.WK1	屏柵 SR25站往南方向交通量資料檔
SR25N.WK1	屏柵 SR25站往北方向交通量資料檔

附錄二 交通量資料檔格式說明

Cordon NO.3 south TO taipei YEAR80 MON.4 DAY9

(周界) (第三站) (往南) (八十年四月九日)

TIME	CAR	Taxi	SM Truck	LA Truck	F. Bus	NF. Bus	Special	Motor	Bicycle
(調查時段)	(自用小客車)	(計程車)	(小貨車)	(大貨車)	(定期大客車)	(非定期大客車)	(特種車)	(機車)	(腳踏車)
70015	25	16	24	17	2	0	0	45	0
71530	15	18	30	14	4	2	0	38	0

附錄三、車輛路邊訪問資料檔檔名一覽表

檔名

OD01.DBF:泰山收費站郵卡訪問資料檔	國1 號道路
OD02.DBF:汐止收費站郵卡訪問資料檔	國1 號道路
OD03.DBF:汐止站路邊訪問資料檔	台5 號道路
OD04.DBF:平溪站路邊訪問資料檔	106 號縣道
OD05.DBF:坪林站路邊訪問資料檔	台9 號道路
OD06.DBF:三峽站路邊訪問資料檔	台3 號道路
OD07.DBF:鶯歌站路邊訪問資料檔	110 號縣道
OD08.DBF:鶯歌站路邊訪問資料檔	114 號縣道
OD09.DBF:龜山站路邊訪問資料檔	台1 號道路
OD10.DBF:林口站路邊訪問資料檔	105 號縣道
OD11.DBF:下福站路邊訪問資料檔	台15號道路
OD12.DBF:金山站路邊訪問資料檔	台2 號道路
OD13.DBF:金山站路邊訪問資料檔	台2 甲道路

附錄四、車輛路邊訪問資料檔格式說明 (DBASE)

第一欄 SPOT:站號，1~13 請參閱表1.1

第二欄 DIRECT:方向，出為2，進為1

第三欄 DATE:調查日期

第四欄 TIME:調查時間，0915表示9時15分

第五欄 TYPE:車種，1 表小客車 2 表計程車

3 表小貨車 4 表大貨車

5 機車 6 表非定期大客車

第六欄 PASSENGER:乘客數:3 表3人

第七欄 O_ZONE:起點分區，1 ~177 請參閱附錄五

第八欄 D_ZONE:訖點分區，同上

第九欄 O_PURPOSE:起點目的 1 表工作 2 表上學

3 表洽公 4 表購物

5 表社交娛樂 6 表其他

7表家

第十欄 D_PURPOSE:訖點目的，同上

附錄五 台北都會區交通分區一覽表

市	區碼	區	里			
	1	中正	黎明 (1/4)			
	2	中正	光復			
	3	中正	黎明 (2/4)			
	4	中正	黎明 (1/4) 東門 (1/2)			
	5	中正	建國			
	6	萬華 (一)	福星	萬壽		
	7	中正	梅花			
	8	中正	文祥	文北	幸市 (2/3)	
	8	中正	幸福 (1/3)			
	9	中正	幸福 (2/3) 東門 (1/2)			
	10	萬華 (一)	青山 (2/3) 富民	菜園		
	11	萬華 (一)	新起	西門		
	12	萬華 (一)	仁德	富福	福音	
	13	萬華 (一)	華江			
	13	萬華 (一)	綠堤	華江		
	14	萬華 (一)	糖廓	柳鄉	青山 (1/3)	
	15	萬華 (二)	雙園	和平		
	16	萬華 (二)	頂碩	新忠	新和	新安
	17	萬華 (二)	日善	全德		
	18	萬華 (二)	興德	保德	華中	孝德
	18	萬華 (二)	榮德	銘德		
	19	萬華 (二)	錦德	忠德	和德	
	20	萬華 (二)	日祥	壽德	凌霄	騰雲
	20	萬華 (二)	忠貞			
	21	中正	永功			
	21	中正	廈安	永昌	忠勤	龍興
	22	中正	愛國	南門	龍光	
	23	中正	新營	南福	龍福	
	24	中正	螢雪	網溪	瑩圃	板溪
	25	中正	林興	河堤	頂東	
	26	中正	水源	文盛	富水	
	27	大安	大學	農場 (1/2)		

28	大安	民輝	幸市 (1/3)		
29	大安	民炤			
29	大安	三愛			
30	大安	永康			
30	大安	錦華	錦安	錦泰	光明
31	大安	萬龍	龍安	龍飛	福住
32	大安	龍泉	龍坡	古莊	古風
33	大安	誠安	光武	仁愛	昌隆
33	大安	義村			
34	大安	建倫	建安	車層	正聲
34	大安	華聲			
35	大安	敦煌	光信	敦安	
36	大安	仁慈	德安	和安	
37	大安	龍生	龍陣	新龍	龍圖
38	大安	龍雲	群賢	群英	住安
39	大安	臨江	全安	義安	通化
39	大安	通安	法治		
40	大安	黎孝	黎和	黎元	
40	信義	黎忠	黎平	黎安	
41	大安	青峰	虎嘯	臥龍	芳和
42	大安	龍淵	龍門		
43	大安	農場 (1/2)			
44	信義	新仁	黎順		
45	信義	富台	永吉	五全	
45	信義	敦厚	雅祥	五常	四維
45	信義	長春	六藝	永春	四育
46	信義	廣居			
46	信義	大仁	松光	安康 (2/3)	
46	信義	國業			
47	信義	西村 (3/4)	安康 (1/3)		
47	信義	興雅			
48	信義	中興	西村 (1/4)	正和	
48	信義	興隆			

49	信義	惠安	景聯	雙和	嘉興
49	信義	景勤			
50	信義	景新	三張	松友	三黎
51	信義	泰和	中坡		
51	信信	中行	六合	大道	松隆
52	南港	萬福	成福	百福	聯成
52	南港	鴻福	合成		
53	南港	玉成	西新		
54	大同	老師	文昌	國慶(1/3)	
54	大同	鄰江			
55	大同	保安	重慶	至聖	
56	大同	揚雄	國順	國慶(2/3)	
56	大同	蓬萊	景星	斯文	隆和
57	大同	雙連	民權		
58	大同	星明	光能		
59	大同	建明	建泰		
60	大同	玉泉			
61	大同	永樂	建功		
61	大同	大有	朝陽	延平	南芳
62	中山	新庄	圓山		
63	中山	新福	行政	新喜	
64	中山	松江	新生	中庄	
65	中山	中吉	中央		
66	中山	朱園	興亞		
67	中山	正義	正守	正得	
68	中山	中山	中原		
69	中山	民安	康樂		
70	中山	聚盛	集英(1/2)	聚葉	
71	中山	晴光	集英(1/2)	恒安	
72	中山	下埤	行仁	行孝	大佳
73	松山	松基	民福	民有	
74	中山	江寧	江山		
75	中山	龍洲	朱馥	復華	

76	中山	力行	埤頭	朱崙	
77	松山	金泰			
78	松山	精忠(1/3)	莊敬		
79	松山	富錦	自強	新東	富泰
79	松山	新益	舊宗	鵬程	
80	松山	慈祐	新聚	安平	
81	松山	復盛	吉祥	東光	
82	松山	吉仁	復源	復建	復勢
83	松山	敦化	福成	中崙	
84	松山	中正	美仁	中華	
85	松山	介壽	東勢	龍田	東昌
86	松山	精忠(2/3)	三民	東榮	
87	中山	劍潭			
88	中山	永安	成功	大直	
89	內湖	西康	西安	西湖	洲子
90	內湖	港都	瑞光	港墘	港華
90	內湖	港富	瑞陽		
91	內湖	紫星	碧山	紫雲	湖濱
91	內湖	金龍	內湖		
91	內湖	大湖	金瑞	清白	紫陽
92	內湖	內溝			
93	內湖	葫洲(1/2)	東湖	樂康	
94	內湖	石潭	葫洲(1/2)		
95	內湖	行善	週美		
96	內湖	湖元			
97	內湖	湖興			
98	南港	新光	東明	東新	
99	南港	南港	舊庄	中南	三重
99	南港	新富	中研	九如	
100	士林	富光	社園		
100	士林	葫蘆	社新	永倫	富洲
100	士林	福安	葫東	福順	社子
101	士林	承德	福佳	後港	明勝

101	士林	福華	前港	百齡	福中
101	士林	後港	福德		
102	士林	仁勇	義信	福林	
103	士林	平等	菁山	公館	翠山
103	士林	新安	永福	陽明	溪山
104	士林	德華	舊佳	德行	
105	士林	聖山			
105	士林	岩山	福志	名山	忠誠
106	士林	天祿	天母	蘭興	蘭雅
106	士林	東山	天壽	芝山	天山
106	士林	天和	天福	三玉	天玉
107	北投	文林	振華	裕民	福興
107	北投	洲美	榮華	石碑	榮光
107	北投	建民			
108	北投	永欣	湖山		
108	北投	永和	永明	尊賢	東華
108	北投	立農	吉利	吉慶	立賢
109	北投	奇岩	中央	大同	
109	北投	八仙 (1/2)	清江	長安	
110	北投	溫泉	中心		
110	北投	林泉	開明	泉源	
111	北投	豐年	中和	智仁	文化
111	北投	中庸	秀山	桃源	稻香
112	北投	一德	八仙 (1/2)	關渡	
113	文山(二)	萬隆	萬隆	萬年	萬祥
113	文山(二)	萬和			
114	文山(二)	興昌	興泰	興豐	興旺
115	文山(二)	興安	興家		
115	文山(二)	興業	興光	興得	興福
116	文山(二)	景行	景仁	景東	景華
116	文山(二)	萬有	景慶	景美	
117	文山(一)	樟林	樟腳	華興	樟新
117	文山(一)	老泉	明義	試院	

118	文山(一)	木柵			
118	文山(一)	順興	指南	明興	木新
119	文山(一)	萬興	萬芳	博嘉	
120	新店	仁愛	百忍	和平	百福
120	新店	福民	江陵	忠孝	
120	新店	中山	福德	明德	大同
120	新店	大豐	國豐	大鵬	百和
120	新店	中央	新生	中正	新德
121	新店	寶安	新安	中興	五峰
121	新店	信義	中峰	寶興	忠誠
121	新店	張北			
122	新店	國校	文明	員潭	直潭
122	新店	粗坑	青潭	美潭	張南
122	新店	雙坑	文中	新店	廣明
122	新店	屈尺			
123	新店	龜山	頂城	公崙	下城
123	新店	德安	雙城	廣興	永安
123	新店	太平	柴埕	塗潭	玫瑰
123	新店	日興			
124	永和	新生	上溪	大同	後溪
124	永和	中溪	信義	下溪	
124	永和	頂溪	文化	河堤	仁愛
124	永和	新廓	保安	永成	忠義
125	永和	光明	福林	竹林	桂林
125	永和	網溪	永興	光復	上林
125	永和	復興	中興	勵行	正興
125	永和	豫溪(1/2)			
126	永和	秀得	民族		
126	永和	福和	民權	民樂	永元
126	永和	永福	秀成	智光	民生
126	永和	秀朗	永貞	河濱	民平
126	永和	秀林	民治	得和	秀和
127	永和	豫溪(1/2)			

127	永和	潭安	店街	水源	和平
127	永和	保平	協和	雙和	前溪
127	永和	潭墘	永安	安和	大新
128	中和	景南	秀成		
128	中和	秀峰	秀明	景平	秀景
128	中和	秀仁	秀福	秀山	秀水
129	中和	景福	壽南	復興	東南
129	中和	景新	忠孝	外南	華南
129	中和	華新	內南	頂南	崇南
130	中和	錦和	安穗	文元	德穗
130	中和	橫路	灰礮	錦昌	
130	中和	力行 (1/2)			
131	中和	積穗	清穗	壽德	民安
131	中和	嘉穗	自強	員山	明穗
131	中和	瑞穗	民生	明德	
131	中和	民享	國光	信和	嘉新
132	中和	平河	中正	建和	中原
132	中和	仁和			
133	中和	佳和	南山	景文	安和
133	中和	廟美	福祥	枋寮	泰安
133	中和	漳和	新南	力行 (1/2)	
133	中和	福美	中安	瓦礮	和興
133	中和	安樂	安平	景安	福真
133	中和	福和	連和	福善	連城
134	板橋 (二)	龍翠	華翠	青翠	松翠
134	板橋 (二)	忠翠	嵐翠	柏翠	文翠
134	板橋 (二)	純翠	江翠	聯翠	溪頭
134	板橋 (二)	懷翠			
135	板橋 (二)	光復	廣新	永安	振興
135	板橋 (二)	雙玉	埔墘	福壽 (2/3)	
135	板橋 (二)	振義	福翠	港嘴	埤墘
136	板橋 (二)	福祿	民族	深丘	福丘
136	板橋 (二)	光仁	東丘	九如	長安

136	板橋(二)	西安	玉光	海山	香丘
136	板橋(二)	福壽(1/3)			
137	板橋(一)	華東	福星	廣德	國泰
137	板橋(一)	仁愛	華貴	重慶	福德
137	板橋(一)	華德	鄉雲	華興	
137	板橋(一)	大豐	和平	景星	信義
138	板橋(一)	溪洲	僑中	福安	華中
138	板橋(一)	溪北	大安	中山	浮洲
138	板橋(一)	崑崙	龍安	復興	聚安
139	板橋(一)	社後	自立	赤松	新興
139	板橋(一)	黃石	自強	挹秀	涌興
139	板橋(一)	香社	光華	留侯	流芳
140	板橋(二)	百壽	新翠	華江	明翠
140	板橋(二)	新埔	幸福	介壽	吉翠
140	板橋(二)	仁翠	滿翠	忠誠	宏翠
140	板橋(二)	公館	德翠		
140	板橋(一)	建國	漢生	金華	國光
140	板橋(一)	中正			
140	板橋(一)	民權	港尾	港德	新民
141	三重(二)	福隆	仁忠	立華	富福
141	三重(二)	富華	慈惠	慈福	慈祐
141	三重(二)	慈化	碧華	慈愛	慈生
141	三重(二)	五福	五常	富貴	溪美
142	三重(二)	瑞德	龍門	順德	錦江
142	三重(二)	崇德	三安		
142	三重(二)	萬壽	安慶	尚德	信安
142	三重(二)	厚德	秀江	變壽	福安
142	三重(二)	介壽	維德	承德	龍濱
143	三重(一)	錦通	雙園	同慶	清和
143	三重(一)	福利	錦安	忠孝	長福
143	三重(一)	光輝	永興	中央	長泰
143	三重(一)	光榮	長安	開元	長生
143	三重(一)	福星	仁義	光華	長江

143	三重(一)	仁德	長元	大德	文化
144	三重(一)	福德	中正	光正	吉利
144	三重(一)	光明	福祉		
144	三重(一)	中民	永春	成功	同安
144	三重(一)	大安	萊寮	大同	平和
145	三重(一)	大有	德厚	中興	二重
146	三重(一)	博愛	谷王	頂坎	五谷
146	三重(一)	正義	自強	田中	正安
146	三重(一)	三民	中山	錦田	田心
146	三重(一)	光陽	正德	福田	民生
146	三重(一)	重陽	重明	大園	過田
146	三重(一)	國隆	重新	田安	興田
147	三重(二)	永安	永福	永豐	永德
147	三重(二)	永吉	永盛	永輝	六福
147	三重(二)	永順	永發		
147	三重(二)	六合	培德	幸福	永清
148	蘆洲	中原	光華	永康	光明
148	蘆洲	南港	中路	忠義	九芎
148	蘆洲	永樂	保佑	正義	中華
149	蘆洲	得勝	水湳	玉清	德
149	蘆洲	仁義	仁德		
149	蘆洲	保新	信義	保和	復興
149	蘆洲	樓厝	仁愛	樹德	溪墘
149	蘆洲	鷺江	水河	得仁	仁復
150	新莊	仁義			
150	新莊	信義	中誠	仁愛	中泰
150	新莊	和平	幸福	中港	福基
150	新莊	自信	頭前	中宏	中全
150	新莊	中華	中隆	中原	中信
151	新莊	恒安	思賢	中和	自立
151	新莊	立人	文明	中美	自強
151	新莊	思源	文德	化言	榮和
152	新莊	忠孝	文衡		立德

152	新莊	立基			
152	新莊	海山	興漢	立志	全安
152	新莊	立功	豐年	全泰	立泰
153	新莊	瓊林	民本	光榮	西盛
153	新莊	光華	國泰		
154	新莊	西港	光明	裕民	後港
154	新莊	龍鳳	合鳳	富國	營盤
154	新莊	建福	四維		
154	新莊	雙鳳	民安	丹鳳	八德
155	五股				
156	八里				
157	淡水				
158	汐止				
159	深坑				
160	土城				
161	樹林	羌寮	和平	樹德	
161	樹林	大同	機北	三興	潭底
161	樹林	保安	圳安	樹南	東昇
161	樹林	東陽	樹人	彭福	樹西
161	樹林	樹東	三多	三福	彭厝
162	樹林	坡內			
162	樹林	西園	北園	東園	東山
162	樹林	南園	樂山	柑園	西山
163	泰山				
164	林口				
165	鶯歌				
166	三峽				
167	烏來				
168	石碇				
169	坪林				
170	石門				
171	三芝				
172	龜山				

173	中正機場						
174	桃園	中壢					
175	新竹	大溪	龍潭				
176	瑞芳	基隆	萬里	金山			
177	貢寮	雙溪	平溪	宜蘭	花蓮	台東	

附錄六、台北都會區行政區與交通分區對照表

交通分區 (172 分區)

行政分區 (25市鄉鎮，共36行政區)

行政區	編碼	交通區號碼	行政區	編碼	交通區號碼
台北市中正區	1	1-5, 7-9, 21-26	台北縣樹林鎮	26	161-162
台北市萬華區	2	6, 10-20	台北縣泰山鄉	27	163
台北市大安區	3	27-43	台北縣林口鄉	28	164
台北市信義區	4	44-51	台北縣鶯歌鎮	29	165
台北市南港區	5	52-53	台北縣三峽鎮	30	166
台北市大同區	6	54-61	台北縣烏來鄉	31	167
台北市中山區	7	62-72, 74-76, 87-88	台北縣石碇鄉	32	168
台北市松山區	8	73, 77-86	台北縣坪林鄉	33	169
台北市內湖區	9	89-97	台北縣石門鄉	34	170
台北市士林區	10	100-106	台北縣三芝鄉	35	171
台北市北投區	11	107-112			
台北市文山區	12	113-119	桃園縣龜山鄉	36	172
<hr/>					
台北縣新店市	13	120-123	外圍區域		
台北縣永和市	14	124-127	173 中正機場		
台北縣中和市	15	128-133	174 桃園市、中壢市		
台北縣板橋市	16	134-140	175 新竹方向(含桃園縣其他鄉鎮)		
台北縣三重市	17	141-147	176 基隆方向(基隆市、瑞芳、萬里、金山)		
台北縣蘆洲鄉	18	148-149	177 花蓮方向(平溪、雙溪、貢寮、及宜蘭縣、花蓮縣、台東縣)		
台北縣新莊市	19	150-154			
台北縣五股鄉	20	155			
台北縣八里鄉	21	156			
台北縣淡水鎮	22	157			
台北縣汐止鎮	23	158			
台北縣深坑鄉	24	159			
台北縣土城鄉	25	160			

附錄七 界外旅次分佈表電腦檔之建立

本研究以DBASEⅢ 套裝軟體，建立OD01~OD13，13站路邊訪問資料檔；再將各個交通區分為區內172區及區外5區，建立交通資料集，並撰寫程式、計算、整理、列印資料，以改善傳統人力處理資料，耗費時間及易發生錯誤之缺點。並以該軟體將交通分區基本資料，處理轉換為PEⅡ文字資料，以便在未來使用資料者，提供不同程式語言之相容性。

茲就將各資料檔加以說明：

本資料檔依不同之交通工具及旅次目的，為資料集之根目錄下，分為若干子目錄：

SUBDIR 1 台北都會區小客車界外旅次分佈資料

檔名：

GAR020.TXT	OD01~OD13	區內(001~020)至區外(173~177)之資料
GAR040.TXT	OD01~OD13	區內(021~040)至區外(173~177)之資料
GAR060.TXT	OD01~OD13	區內(041~060)至區外(173~177)之資料
GAR080.TXT	OD01~OD13	區內(061~080)至區外(173~177)之資料
GAR100.TXT	OD01~OD13	區內(081~100)至區外(173~177)之資料
GAR120.TXT	OD01~OD13	區內(101~120)至區外(173~177)之資料
GAR140.TXT	OD01~OD13	區內(121~140)至區外(173~177)之資料
GAR160.TXT	OD01~OD13	區內(141~160)至區外(173~177)之資料
GAR180.TXT	OD01~OD13	區內(161~172)至區外(173~177)之資料

SUBDIR 2 台北都會區計程車界外旅次分佈資料

檔名：

GAR020.TXT	OD01~OD13	區內(001~020)至區外(173~177)之資料
GAR040.TXT	OD01~OD13	區內(021~040)至區外(173~177)之資料
GAR060.TXT	OD01~OD13	區內(041~060)至區外(173~177)之資料
GAR080.TXT	OD01~OD13	區內(061~080)至區外(173~177)之資料
GAR100.TXT	OD01~OD13	區內(081~100)至區外(173~177)之資料
GAR120.TXT	OD01~OD13	區內(101~120)至區外(173~177)之資料
GAR140.TXT	OD01~OD13	區內(121~140)至區外(173~177)之資料
GAR160.TXT	OD01~OD13	區內(141~160)至區外(173~177)之資料
GAR180.TXT	OD01~OD13	區內(161~172)至區外(173~177)之資料

SUBDIR 3 台北都會區小貨車界外旅次分佈資料

檔名：

GAR020.TXT	OD01~OD13	區內(001~020)至區外(173~177)之資料
GAR040.TXT	OD01~OD13	區內(021~040)至區外(173~177)之資料
GAR060.TXT	OD01~OD13	區內(041~060)至區外(173~177)之資料
GAR080.TXT	OD01~OD13	區內(061~080)至區外(173~177)之資料
GAR100.TXT	OD01~OD13	區內(081~100)至區外(173~177)之資料
GAR120.TXT	OD01~OD13	區內(101~120)至區外(173~177)之資料
GAR140.TXT	OD01~OD13	區內(121~140)至區外(173~177)之資料
GAR160.TXT	OD01~OD13	區內(141~160)至區外(173~177)之資料
GAR180.TXT	OD01~OD13	區內(161~172)至區外(173~177)之資料

SUBDIR 4 台北都會區大貨車界外旅次分佈資料

檔名：

GAR020.TXT	OD01~OD13	區內(001~020)至區外(173~177)之資料
GAR040.TXT	OD01~OD13	區內(021~040)至區外(173~177)之資料
GAR060.TXT	OD01~OD13	區內(041~060)至區外(173~177)之資料
GAR080.TXT	OD01~OD13	區內(061~080)至區外(173~177)之資料
GAR100.TXT	OD01~OD13	區內(081~100)至區外(173~177)之資料
GAR120.TXT	OD01~OD13	區內(101~120)至區外(173~177)之資料
GAR140.TXT	OD01~OD13	區內(121~140)至區外(173~177)之資料
GAR160.TXT	OD01~OD13	區內(141~160)至區外(173~177)之資料
GAR180.TXT	OD01~OD13	區內(161~172)至區外(173~177)之資料

SUBDIR 5 台北都會區機車界外旅次分佈資料

檔名：

GAR020.TXT	OD01~OD13	區內(001~020)至區外(173~177)之資料
GAR040.TXT	OD01~OD13	區內(021~040)至區外(173~177)之資料
GAR060.TXT	OD01~OD13	區內(041~060)至區外(173~177)之資料
GAR080.TXT	OD01~OD13	區內(061~080)至區外(173~177)之資料
GAR100.TXT	OD01~OD13	區內(081~100)至區外(173~177)之資料
GAR120.TXT	OD01~OD13	區內(101~120)至區外(173~177)之資料
GAR140.TXT	OD01~OD13	區內(121~140)至區外(173~177)之資料
GAR160.TXT	OD01~OD13	區內(141~160)至區外(173~177)之資料

GAR180.TXT OD01~OD13 區內(161~172)至區外(173~177)之資料

SUBDIR 6 台北都會區非定期大客車界外旅次分佈資料

檔名:

GAR020.TXT OD01~OD13 區內(001~020)至區外(173~177)之資料
GAR040.TXT OD01~OD13 區內(021~040)至區外(173~177)之資料
GAR060.TXT OD01~OD13 區內(041~060)至區外(173~177)之資料
GAR080.TXT OD01~OD13 區內(061~080)至區外(173~177)之資料
GAR100.TXT OD01~OD13 區內(081~100)至區外(173~177)之資料
GAR120.TXT OD01~OD13 區內(101~120)至區外(173~177)之資料
GAR140.TXT OD01~OD13 區內(121~140)至區外(173~177)之資料
GAR160.TXT OD01~OD13 區內(141~160)至區外(173~177)之資料
GAR180.TXT OD01~OD13 區內(161~172)至區外(173~177)之資料

SUBDIR HOME 台北都會區家基礎界外旅次分佈資料

檔名:

GAR020.TXT OD01~OD13 區內(001~020)至區外(173~177)之資料
GAR040.TXT OD01~OD13 區內(021~040)至區外(173~177)之資料
GAR060.TXT OD01~OD13 區內(041~060)至區外(173~177)之資料
GAR080.TXT OD01~OD13 區內(061~080)至區外(173~177)之資料
GAR100.TXT OD01~OD13 區內(081~100)至區外(173~177)之資料
GAR120.TXT OD01~OD13 區內(101~120)至區外(173~177)之資料
GAR140.TXT OD01~OD13 區內(121~140)至區外(173~177)之資料
GAR160.TXT OD01~OD13 區內(141~160)至區外(173~177)之資料
GAR180.TXT OD01~OD13 區內(161~172)至區外(173~177)之資料

SUBDIR NON 台北都會區非家基礎界外旅次分佈資料

檔名:

GAR020.TXT OD01~OD13 區內(001~020)至區外(173~177)之資料
GAR040.TXT OD01~OD13 區內(021~040)至區外(173~177)之資料
GAR060.TXT OD01~OD13 區內(041~060)至區外(173~177)之資料
GAR080.TXT OD01~OD13 區內(061~080)至區外(173~177)之資料
GAR100.TXT OD01~OD13 區內(081~100)至區外(173~177)之資料
GAR120.TXT OD01~OD13 區內(101~120)至區外(173~177)之資料

GAR140.TXT	OD01~OD13	區內(121~140)至區外(173~177)之資料
GAR160.TXT	OD01~OD13	區內(141~160)至區外(173~177)之資料
GAR180.TXT	OD01~OD13	區內(161~172)至區外(173~177)之資料

SUBDIR ALL 台北都會區界外旅次分佈資料

檔名：

GAR020.TXT	OD01~OD13	區內(001~020)至區外(173~177)之資料
GAR040.TXT	OD01~OD13	區內(021~040)至區外(173~177)之資料
GAR060.TXT	OD01~OD13	區內(041~060)至區外(173~177)之資料
GAR080.TXT	OD01~OD13	區內(061~080)至區外(173~177)之資料
GAR100.TXT	OD01~OD13	區內(081~100)至區外(173~177)之資料
GAR120.TXT	OD01~OD13	區內(101~120)至區外(173~177)之資料
GAR140.TXT	OD01~OD13	區內(121~140)至區外(173~177)之資料
GAR160.TXT	OD01~OD13	區內(141~160)至區外(173~177)之資料
GAR180.TXT	OD01~OD13	區內(161~172)至區外(173~177)之資料

SUBDIR HOMT1 台北都會區家基礎界外旅次分佈資料(小客車)

檔名：

GAR020.TXT	OD01~OD13	區內(001~020)至區外(173~177)之資料
GAR040.TXT	OD01~OD13	區內(021~040)至區外(173~177)之資料
GAR060.TXT	OD01~OD13	區內(041~060)至區外(173~177)之資料
GAR080.TXT	OD01~OD13	區內(061~080)至區外(173~177)之資料
GAR100.TXT	OD01~OD13	區內(081~100)至區外(173~177)之資料
GAR120.TXT	OD01~OD13	區內(101~120)至區外(173~177)之資料
GAR140.TXT	OD01~OD13	區內(121~140)至區外(173~177)之資料
GAR160.TXT	OD01~OD13	區內(141~160)至區外(173~177)之資料
GAR180.TXT	OD01~OD13	區內(161~172)至區外(173~177)之資料

SUBDIR HOMT2 台北都會區家基礎界外旅次分佈資料(計程車)

檔名：

GAR020.TXT	OD01~OD13	區內(001~020)至區外(173~177)之資料
GAR040.TXT	OD01~OD13	區內(021~040)至區外(173~177)之資料
GAR060.TXT	OD01~OD13	區內(041~060)至區外(173~177)之資料
GAR080.TXT	OD01~OD13	區內(061~080)至區外(173~177)之資料

GAR100.TXT	OD01~OD13	區內(081~100)至區外(173~177)之資料
GAR120.TXT	OD01~OD13	區內(101~120)至區外(173~177)之資料
GAR140.TXT	OD01~OD13	區內(121~140)至區外(173~177)之資料
GAR160.TXT	OD01~OD13	區內(141~160)至區外(173~177)之資料
GAR180.TXT	OD01~OD13	區內(161~172)至區外(173~177)之資料

SUBDIR HOMT3 台北都會區家基礎界外旅次分佈資料(小貨車)

檔名：

GAR020.TXT	OD01~OD13	區內(001~020)至區外(173~177)之資料
GAR040.TXT	OD01~OD13	區內(021~040)至區外(173~177)之資料
GAR060.TXT	OD01~OD13	區內(041~060)至區外(173~177)之資料
GAR080.TXT	OD01~OD13	區內(061~080)至區外(173~177)之資料
GAR100.TXT	OD01~OD13	區內(081~100)至區外(173~177)之資料
GAR120.TXT	OD01~OD13	區內(101~120)至區外(173~177)之資料
GAR140.TXT	OD01~OD13	區內(121~140)至區外(173~177)之資料
GAR160.TXT	OD01~OD13	區內(141~160)至區外(173~177)之資料
GAR180.TXT	OD01~OD13	區內(161~172)至區外(173~177)之資料

SUBDIR HOMT5 台北都會區家基礎界外旅次分佈資料(機車)

檔名：

GAR020.TXT	OD01~OD13	區內(001~020)至區外(173~177)之資料
GAR040.TXT	OD01~OD13	區內(021~040)至區外(173~177)之資料
GAR060.TXT	OD01~OD13	區內(041~060)至區外(173~177)之資料
GAR080.TXT	OD01~OD13	區內(061~080)至區外(173~177)之資料
GAR100.TXT	OD01~OD13	區內(081~100)至區外(173~177)之資料
GAR120.TXT	OD01~OD13	區內(101~120)至區外(173~177)之資料
GAR140.TXT	OD01~OD13	區內(121~140)至區外(173~177)之資料
GAR160.TXT	OD01~OD13	區內(141~160)至區外(173~177)之資料
GAR180.TXT	OD01~OD13	區內(161~172)至區外(173~177)之資料

SUBDIR HOMT6 台北都會區家基礎界外旅次分佈資料(非定期大客車)

檔名：

GAR020.TXT	OD01~OD13	區內(001~020)至區外(173~177)之資料
GAR040.TXT	OD01~OD13	區內(021~040)至區外(173~177)之資料

GAR060.TXT	OD01~OD13	區內(041~060)至區外(173~177)之資料
GAR080.TXT	OD01~OD13	區內(061~080)至區外(173~177)之資料
GAR100.TXT	OD01~OD13	區內(081~100)至區外(173~177)之資料
GAR120.TXT	OD01~OD13	區內(101~120)至區外(173~177)之資料
GAR140.TXT	OD01~OD13	區內(121~140)至區外(173~177)之資料
GAR160.TXT	OD01~OD13	區內(141~160)至區外(173~177)之資料
GAR180.TXT	OD01~OD13	區內(161~172)至區外(173~177)之資料

SUBDIR HOMP1 台北都會區家基礎界外旅次分佈資料(家工作)

檔名：

GAR020.TXT	OD01~OD13	區內(001~020)至區外(173~177)之資料
GAR040.TXT	OD01~OD13	區內(021~040)至區外(173~177)之資料
GAR060.TXT	OD01~OD13	區內(041~060)至區外(173~177)之資料
GAR080.TXT	OD01~OD13	區內(061~080)至區外(173~177)之資料
GAR100.TXT	OD01~OD13	區內(081~100)至區外(173~177)之資料
GAR120.TXT	OD01~OD13	區內(101~120)至區外(173~177)之資料
GAR140.TXT	OD01~OD13	區內(121~140)至區外(173~177)之資料
GAR160.TXT	OD01~OD13	區內(141~160)至區外(173~177)之資料
GAR180.TXT	OD01~OD13	區內(161~172)至區外(173~177)之資料

SUBDIR HOMP2 台北都會區家基礎界外旅次分佈資料(家上學)

檔名：

GAR020.TXT	OD01~OD13	區內(001~020)至區外(173~177)之資料
GAR040.TXT	OD01~OD13	區內(021~040)至區外(173~177)之資料
GAR060.TXT	OD01~OD13	區內(041~060)至區外(173~177)之資料
GAR080.TXT	OD01~OD13	區內(061~080)至區外(173~177)之資料
GAR100.TXT	OD01~OD13	區內(081~100)至區外(173~177)之資料
GAR120.TXT	OD01~OD13	區內(101~120)至區外(173~177)之資料
GAR140.TXT	OD01~OD13	區內(121~140)至區外(173~177)之資料
GAR160.TXT	OD01~OD13	區內(141~160)至區外(173~177)之資料
GAR180.TXT	OD01~OD13	區內(161~172)至區外(173~177)之資料

SUBDIR HOMP3 台北都會區家基礎界外旅次分佈資料(家洽公)

檔名：

GAR020.TXT	OD01~OD13	區內(001~020)至區外(173~177)之資料
GAR040.TXT	OD01~OD13	區內(021~040)至區外(173~177)之資料
GAR060.TXT	OD01~OD13	區內(041~060)至區外(173~177)之資料
GAR080.TXT	OD01~OD13	區內(061~080)至區外(173~177)之資料
GAR100.TXT	OD01~OD13	區內(081~100)至區外(173~177)之資料
GAR120.TXT	OD01~OD13	區內(101~120)至區外(173~177)之資料
GAR140.TXT	OD01~OD13	區內(121~140)至區外(173~177)之資料
GAR160.TXT	OD01~OD13	區內(141~160)至區外(173~177)之資料
GAR180.TXT	OD01~OD13	區內(161~172)至區外(173~177)之資料

SUBDIR HOMP4 台北都會區家基礎界外旅次分佈資料(家購物)

檔名：

GAR020.TXT	OD01~OD13	區內(001~020)至區外(173~177)之資料
GAR040.TXT	OD01~OD13	區內(021~040)至區外(173~177)之資料
GAR060.TXT	OD01~OD13	區內(041~060)至區外(173~177)之資料
GAR080.TXT	OD01~OD13	區內(061~030)至區外(173~177)之資料
GAR100.TXT	OD01~OD13	區內(081~100)至區外(173~177)之資料
GAR120.TXT	OD01~OD13	區內(101~120)至區外(173~177)之資料
GAR140.TXT	OD01~OD13	區內(121~140)至區外(173~177)之資料
GAR160.TXT	OD01~OD13	區內(141~160)至區外(173~177)之資料
GAR180.TXT	OD01~OD13	區內(161~172)至區外(173~177)之資料

SUBDIR HOMP5 台北都會區家基礎界外旅次分佈資料(家社交娛樂)

檔名：

GAR020.TXT	OD01~OD13	區內(001~020)至區外(173~177)之資料
GAR040.TXT	OD01~OD13	區內(021~040)至區外(173~177)之資料
GAR060.TXT	OD01~OD13	區內(041~060)至區外(173~177)之資料
GAR080.TXT	OD01~OD13	區內(061~080)至區外(173~177)之資料
GAR100.TXT	OD01~OD13	區內(081~100)至區外(173~177)之資料
GAR120.TXT	OD01~OD13	區內(101~120)至區外(173~177)之資料
GAR140.TXT	OD01~OD13	區內(121~140)至區外(173~177)之資料
GAR160.TXT	OD01~OD13	區內(141~160)至區外(173~177)之資料
GAR180.TXT	OD01~OD13	區內(161~172)至區外(173~177)之資料

SUBDIR HOMP6 台北都會區家基礎界外旅次分佈資料(家其他)

檔名：

GAR020.TXT	OD01~OD13	區內(001~020)至區外(173~177)之資料
GAR040.TXT	OD01~OD13	區內(021~040)至區外(173~177)之資料
GAR060.TXT	OD01~OD13	區內(041~060)至區外(173~177)之資料
GAR080.TXT	OD01~OD13	區內(061~080)至區外(173~177)之資料
GAR100.TXT	OD01~OD13	區內(081~100)至區外(173~177)之資料
GAR120.TXT	OD01~OD13	區內(101~120)至區外(173~177)之資料
GAR140.TXT	OD01~OD13	區內(121~140)至區外(173~177)之資料
GAR160.TXT	OD01~OD13	區內(141~160)至區外(173~177)之資料
GAR180.TXT	OD01~OD13	區內(161~172)至區外(173~177)之資料

又依行政區分區原區內172個交通區，併為36個交通區。區外分區不變，故原所建之資料集有所異動，說明如下：

- (1) 原分區之SHBDIR所代表之意義不變 仍為1、2、3、4、5、6、HOME、NON、ALL、HOMT1、HOMT2、HOMT3、HOMT5、HOMT6、HOMP1、HOMP2、HOMP3、HOMP4、HOMP5、HOMP6。

- (2) 各目錄所包含之資料檔由未合併前之9個，改變為2個 為

GAR020.TXT	OD01~OD13	區內(001~020)至區外(173~177)之資料
GAR040.TXT	OD01~OD13	區內(021~036)至區外(173~177)之資料

◎資料檔資料說明

- (1) 每筆資料檔內共234列，每18列為一調查站，234列共計13調查站。
- (2) 每筆資料檔內共21行，第一行為區外173、174、176、177、總和、總計，第2行至第21行為資料。
- (3) 未合併交通區GAR180.txt及合併為行政區之GAR040.TXT內為其他資料檔略有不同。

1)GAR180.TXT

- 每筆資料檔內共234列，每18列為一調查站。
- 每筆資料檔內共21行，其中第13行 第15、16、17、18、19、20行補0 不具意義，第14行為001~172分區之總計。

2)GAR040.TXT

- 每筆資料檔內共234 列 每18列爲一調查站。
- 每筆資料檔內共21行，其中第17行、第19行、第20行補0不具意義，第18行爲001~036分區之總計。

資料檔內TOT 及SUM 爲其上交通區，相對於173~177之總計
 ◎資料之安裝。

- (1) 由於各子目錄內之資料檔檔名相同，故在安裝硬碟時，請按原所提供之資料磁內之工作子目錄建立子目錄及拷貝資料。
- (2) 建議以DOS 之外部指令XCOPY 拷貝之。
 EXAMPLE: XCOPY A:*. * C:/S
- (3) 若以磁片拷貝，建議使用DOS 之外部指令DISKCOPY拷貝之。
 EXAMPLE: DISKCOPY A:來源磁片 B:目標磁片
- (4) 若未依上述建議拷貝，可能造成資料損失，特在此提醒說明。

附錄八、台北都會區界外旅次分佈表 (總計)

台北都會區界外旅次分佈表

站 號	起 迄	交通 分區	001	002	003	004	005	006	007	008	009	010	011	012	013	014	015	016	017	018	019	020
			起	迄	起	迄	起	迄	起	迄	起	迄	起	迄	起	迄	起	迄	起	迄	起	迄
總 計	起	173	0	342	0	0	488	0	10	488	0	0	0	0	488	0	0	0	0	0	0	0
		174	814	335	335	19	1346	519	614	162	9	9	9	325	0	0	19	82	0	0	19	0
		175	181	224	154	488	0	0	1153	1209	206	162	0	736	0	0	0	0	1175	0	576	0
		176	2297	1251	132	0	236	453	761	148	742	0	1300	3311	0	0	0	0	148	206	0	35
		177	0	92	0	0	0	0	53	44	29	60	0	29	0	0	0	0	323	58	0	33
	迄	合 計	3203	2276	621	507	2131	972	2597	2112	987	232	1310	4891	0	0	19	82	1047	355	536	69
		173	604	0	0	0	0	130	146	0	0	0	17	0	0	0	0	0	17	0	0	0
		174	3633	1173	97	287	162	262	1215	125	235	56	1036	561	16	16	8	0	0	0	0	65
		175	326	619	201	326	795	42	835	247	18	130	250	876	0	0	130	102	65	0	0	19
		176	4259	798	183	337	211	470	836	593	850	0	0	245	0	462	140	281	0	0	0	19
計	起	177	304	93	46	113	83	0	0	92	79	46	19	0	0	0	0	0	0	0	0	0
		合 計	9128	2634	589	1064	1253	905	3024	1063	1184	224	1384	1684	16	478	279	384	82	0	0	101
		173	604	342	0	0	428	130	157	488	0	0	17	488	0	0	0	0	17	0	0	0
		174	4447	1539	432	306	1509	781	1830	287	244	66	1106	885	16	16	27	82	0	0	19	63
		175	598	844	415	814	795	42	2042	1516	225	293	250	1513	0	0	130	102	1241	0	576	16
	迄	176	6557	2049	316	337	598	924	1597	746	1592	0	1300	3557	0	462	140	281	148	236	0	55
		177	304	195	46	112	83	0	53	136	109	107	19	29	0	0	0	0	323	58	0	33
		合 計	12422	4631	1210	1572	3235	1878	5982	3176	2172	466	2695	6575	16	478	298	467	1730	355	536	170

單位：人次/日

台北都會區界外站次分布表 (續一)

單位：人次/日

站 號	起 迄	交通 分區	021	022	023	024	025	026	027	028	029	030	031	032	033	034	035	036	037	038	039	040
總 計	起 迄	173	0	21	0	102	325	0	0	0	0	0	0	152	0	0	0	0	0	325	0	0
		174	9	0	28	895	337	9	0	322	320	0	335	19	510	173	0	106	115	580	600	162
		175	162	1181	976	3427	974	813	325	54	325	0	0	724	3579	1498	0	452	9	976	333	0
		176	921	236	593	1484	1264	457	0	2544	1335	8	593	1114	3080	2536	148	462	484	2392	4588	445
		177	0	69	23	0	0	0	69	406	14	142	0	40	26	29	68	0	0	73	303	0
總 計	起 迄	計	1093	1569	1621	5970	2932	1280	394	3328	1936	157	928	2060	7196	4238	216	1081	608	4347	5898	608
		173	0	0	0	0	0	0	261	0	0	0	195	0	21	0	0	0	0	0	0	0
		174	146	89	16	511	8	16	130	235	424	133	285	203	376	1035	8	649	29	65	823	0
		175	0	697	326	269	872	65	382	294	195	0	455	244	391	1267	473	559	238	864	680	391
		176	308	299	1591	476	41	140	79	1535	820	490	263	666	1669	2597	493	904	211	2800	1254	197
總 計	起 迄	177	0	0	0	0	107	130	31	49	30	0	96	0	130	31	29	0	0	0	133	0
		計	545	1085	1933	1257	1029	353	875	2115	1511	548	1297	1114	2539	4932	1005	2113	533	3819	2907	559
		173	0	21	0	162	325	0	261	0	0	0	195	162	21	0	0	0	0	325	0	0
		174	156	89	44	1407	375	25	130	557	744	138	620	223	886	1209	8	816	144	645	1439	162
		175	162	1879	1302	3696	1847	878	708	349	521	0	455	988	3971	2768	473	1011	308	1840	1026	381
總 計	起 迄	176	1320	595	2184	1960	1306	598	70	4090	2196	418	853	1789	4749	5124	641	1367	695	5262	5852	612
		177	0	69	23	0	107	130	100	456	45	143	96	40	157	60	98	0	0	73	437	0
		計	1639	2655	3555	7223	3361	1633	1270	5444	3508	705	2226	3175	9786	9170	1221	3195	1147	8166	8895	1197

台北都會區界外旅客分佈表 (續二)

單位：人次/日

站號	起迄	交通分區	041	042	043	044	045	046	047	048	049	050	051	052	053	054	055	056	057	058	059	060
總計	起迄	173	0	0	0	0	1711	0	813	452	0	0	0	0	0	0	0	0	0	0	0	0
		174	19	360	26	488	19	162	335	162	0	9	22	0	325	172	2040	488	449	1173	82	191
		175	325	325	0	0	61	162	701	335	162	0	0	614	0	325	2457	785	0	1546	813	675
		176	6687	1561	0	187	5398	1972	466	2374	296	296	0	1013	305	296	2417	286	1632	623	296	0
		177	0	73	0	0	1053	0	14	26	53	0	44	0	0	890	58	583	0	0	29	137
總計	起迄	合計	7032	2321	26	675	8244	2237	2330	3351	518	306	66	1628	691	1625	6974	2163	2081	3344	1222	1003
		173	0	130	0	0	0	0	146	0	0	0	0	0	0	0	130	0	0	0	130	0
		174	220	1150	8	175	159	0	444	285	292	96	0	65	0	233	228	175	21	172	40	441
		175	624	955	0	65	1710	301	162	1100	591	65	17	32	0	0	646	1329	66	73	106	728
		176	1143	688	0	723	1475	1501	957	2183	44	352	0	427	558	0	665	477	456	586	1498	411
總計	起迄	177	50	59	20	0	85	46	0	78	0	0	21	206	0	0	30	0	0	0	62	61
		合計	2038	2984	28	964	3430	1940	1711	3647	928	514	39	722	558	293	1701	1983	545	832	1839	1642
		173	0	130	0	0	1711	0	900	452	0	0	0	0	0	0	130	0	0	0	130	0
		174	239	1511	34	663	178	162	779	443	292	106	22	65	325	465	2268	663	471	1346	122	632
		175	950	1281	0	65	1772	554	854	1435	754	65	17	647	0	325	3104	2114	66	1620	920	1403
總計	起迄	176	7831	2249	0	911	6873	3473	1423	4558	341	649	0	1440	924	296	3083	774	2089	1210	1785	411
		177	50	133	20	0	1139	46	14	104	58	0	65	206	0	890	89	593	0	0	91	198
		合計	9071	5305	55	1639	11674	4237	4042	6998	1446	820	105	2380	1249	1978	8675	4146	2627	4177	3961	2546

台北都會區界外旅客分布表 (續三)

單位：人次/日

站	起迄	交通分區	061	062	063	064	065	066	067	068	069	070	071	072	073	074	075	076	077	078	079	080
總計	起	173	0	0	0	650	0	0	650	0	0	0	17	2053	0	9	650	325	0	488	0	0
		174	9	325	689	815	52	162	165	488	31	0	461	832	1243	695	976	996	9	109	0	162
		175	1419	162	813	1139	670	488	670	0	31	0	2217	804	1301	628	3736	650	1229	1627	335	488
		176	296	15	604	3011	1091	148	0	148	0	0	3120	1228	445	1591	148	593	1395	1129	4550	1781
		177	0	0	0	148	14	742	54	0	23	0	29	0	0	905	69	23	0	334	14	0
	迄	合計	1726	503	2107	5765	1828	1541	1540	635	91	0	5846	5922	2930	3330	5041	2539	2544	3639	4899	2432
		173	0	0	0	202	0	0	0	0	0	0	440	0	0	0	0	0	0	0	440	0
		174	534	137	478	1451	32	31	151	0	145	0	588	24	130	317	407	842	0	0	228	0
		175	584	2158	1286	1996	268	130	505	0	0	0	732	835	266	213	415	522	739	615	1118	675
		176	888	781	855	5143	1379	719	302	657	800	0	1621	602	663	1894	1085	981	1221	925	1227	1083
計	起	177	0	53	0	18	0	0	0	0	62	0	0	61	0	121	78	73	-0	78	0	14
		合計	2006	3131	2621	8902	1679	881	959	657	1008	0	3363	1573	1065	2547	1987	2420	1930	1618	3014	1733
		173	0	0	0	943	0	0	650	0	0	0	458	2053	0	9	650	325	0	488	440	0
		174	543	462	1167	2267	84	194	316	488	176	0	1049	856	1374	1013	1394	1839	9	109	228	162
		175	2004	2321	2106	3135	938	618	1175	0	31	0	2950	1789	1508	842	4212	1173	1968	2242	1453	1163
	迄	176	1185	796	1460	8155	2470	808	302	805	800	0	4742	1841	1113	3485	1234	1575	2527	2054	5777	2859
		177	0	53	0	166	14	742	54	0	91	0	29	61	0	1026	147	96	0	412	14	14
		合計	3733	3634	4728	14668	3597	2423	2500	1293	1100	0	9220	6062	4055	6378	7629	5010	4595	5307	7914	4191

台北都會區界外旅客分佈表 (續四)

單位：人次/日

站 點	起 迄	交通 分區	081	082	083	084	085	086	087	088	089	090	091	092	093	094	095	096	097	098	099	100
總 計	起 迄	173	0	162	0	650	0	488	0	162	0	0	1873	0	0	0	0	0	0	0	0	0
		174	952	9	0	2614	0	1730	0	181	946	0	813	0	0	0	9	325	82	9	23	735
		175	488	650	0	3796	0	9	0	276	936	452	1464	813	0	0	1789	0	0	976	69	2483
		176	890	2612	593	2245	15	951	890	593	1335	1949	4820	952	1790	148	77	0	1701	1013	3000	2086
		177	148	0	0	0	0	60	0	0	0	146	311	0	0	0	0	0	59	14	280	0
總 計	起 迄	合 計	2479	3435	593	9307	15	3240	890	1214	3279	2548	9283	1766	1790	148	1877	325	1843	2913	3378	5310
		173	0	0	0	261	0	65	0	0	130	0	350	0	0	0	0	0	0	0	0	130
		174	144	0	53	1233	72	335	250	146	530	73	81	326	657	0	8	0	53	0	342	130
		175	233	261	261	2462	141	658	450	212	112	130	783	37	453	0	323	18	65	0	1023	954
		176	2095	436	295	3328	188	1496	120	495	347	465	3963	386	574	0	845	51	102	1077	2300	1302
總 計	起 迄	177	0	62	0	0	0	20	0	0	20	105	273	0	0	0	14	82	122	0	105	0
		合 計	2473	759	609	7285	402	2605	828	855	1141	774	5454	759	1690	0	1194	153	343	1077	3332	2518
		173	0	162	0	911	0	553	0	162	130	0	2224	0	0	0	0	0	0	0	0	130
		174	1086	9	53	3348	72	2095	250	323	1477	73	895	326	657	0	17	325	135	9	371	893
		175	721	911	261	6259	141	667	456	489	1199	582	2250	851	458	0	2116	18	65	976	1083	3443
總 計	起 迄	176	2986	3048	889	5574	204	2448	1011	1089	1682	2414	8783	1339	2364	143	922	51	1803	2990	5360	3339
		177	148	62	0	0	0	80	0	0	20	252	584	0	0	0	14	82	182	14	385	0
		合 計	4953	4195	1203	16593	418	5845	1719	2070	4420	3322	14738	2516	3480	148	3971	478	2183	3990	7211	7828

台北都會區界外旅客分佈表 (續五)

單位：人/日

站發	起迄	交通分區	101	102	103	104	105	106	107	108	109	110	111	112	113	114	115	116	117	118	119	120
總計	起	173	0	17	488	0	0	53	17	63	110	0	17	335	0	0	0	0	0	0	0	0
		174	272	38	352	1172	9	222	336	1330	469	91	10	650	9	28	1008	264	9	0	139	421
		175	354	162	851	11	2852	1666	600	3357	673	227	235	1204	488	600	49	0	488	0	701	1631
		176	314	1056	443	445	609	5020	2174	932	686	2710	429	17	742	1039	0	15	636	296	1068	1071
		177	0	23	0	0	0	44	468	117	0	132	0	0	111	251	0	26	226	664	112	515
總計	起	合計	940	1298	2135	1628	3531	7017	3657	5301	1919	3163	693	2267	1351	1919	1058	336	1300	961	2021	3639
		173	587	45	0	17	35	283	26	58	0	223	76	35	0	0	0	0	130	0	0	0
		174	0	236	936	191	124	1043	598	620	320	322	121	0	140	0	0	24	124	0	25	259
		175	522	587	1026	65	410	1484	717	280	203	549	261	313	65	195	130	429	261	0	363	883
		176	553	243	532	281	165	1644	353	987	529	2532	322	131	70	0	0	266	0	153	323	973
總計	起	177	0	87	35	0	61	0	0	133	62	8	0	15	147	226	44	92	282	85	191	689
		合計	1682	1200	2530	556	797	4455	1700	2084	1107	3057	782	495	423	422	175	812	798	238	904	2315
		173	587	63	488	17	35	336	43	120	110	223	94	430	0	0	0	0	130	0	0	0
		174	272	274	1238	1363	134	1275	934	1951	790	414	132	650	149	28	1008	288	134	0	164	680
		175	876	750	1877	76	3263	3151	1372	3338	877	777	496	1517	553	796	190	429	749	0	1064	2515
總計	起	176	867	1299	975	727	834	6664	2532	1919	1186	5263	752	148	812	1039	0	282	636	449	1391	2044
		177	0	111	35	0	61	44	468	256	62	140	0	15	258	477	44	118	508	749	304	1214
		合計	2603	2498	4066	2184	4328	11473	5357	7685	3926	6820	1475	2763	1774	2341	1233	1118	2159	1169	2925	6455

台北都會區界外旅次分佈表 (續六)

單位：人次/日

站號	起迄	交通分區	121	122	123	124	125	126	127	128	129	130	131	132	133	134	135	136	137	138	139	140	
起	迄	173	0	28	0	0	0	0	0	0	0	0	0	0	0	0	0	650	0	32	0	0	
		174	162	31	52	38	1474	70	9	162	146	0	28	101	3362	538	351	1072	1059	1136	526	527	
		175	1438	0	164	56	140	506	1076	334	122	19	287	215	3731	1086	219	1137	203	584	875	1922	
		176	4444	37	1187	296	1039	1411	3004	38	2778	187	759	996	1693	148	0	2374	610	2562	247	2617	
		177	128	0	195	140	60	458	118	0	0	0	0	57	232	26	0	90	114	159	58	0	
總	合	計	6174	96	1599	532	2714	2446	4209	535	3947	297	1076	1280	8949	1799	570	5331	1993	4474	1707	5967	
		迄	173	350	0	0	261	0	65	65	0	0	0	0	0	0	65	0	0	0	0	0	
		174	614	16	382	146	1468	233	265	0	252	485	274	199	762	244	594	813	1719	462	776	714	
		175	775	618	451	37	56	531	282	149	173	121	606	633	630	478	235	831	951	794	162	1264	
		176	636	0	231	0	0	281	146	0	141	606	14	347	490	0	0	622	220	986	156	1132	
起	合	177	895	62	1059	0	138	123	125	0	0	0	71	15	66	0	0	0	0	8	0	61	
		計	3323	696	2175	445	1662	1236	983	149	566	1214	967	1200	1919	787	740	2267	2882	2251	1095	3174	
		起	173	350	28	0	261	0	65	65	0	0	0	0	0	0	65	0	650	0	32	0	0
		174	777	47	435	184	2942	304	274	162	369	485	393	300	4144	782	855	1892	2770	1598	1392	1242	
		175	2213	618	615	93	197	1038	1458	533	295	141	894	853	4361	1564	454	1968	1154	1378	1033	3187	
迄	合	176	5141	37	1469	296	1039	1693	3150	38	2919	793	774	1253	2063	148	0	2997	831	3548	494	3759	
		177	1014	62	1254	140	198	582	243	0	0	0	71	72	299	26	0	90	114	167	58	61	
		計	9497	793	3774	977	4376	3683	5192	735	3914	1421	2043	2480	10869	2537	1310	7598	4871	6725	2893	8241	

台北都會區界外移九分佈表 (續七)

單位：人·次/日

站	起	141	142	143	144	145	146	147	148	149	150	151	152	153	154	155	156	157	158	159	160
起	起	173	0	162	0	0	0	162	0	0	0	0	0	0	19	180	70	771	0	0	74
起	起	174	200	462	1902	257	181	593	149	705	3238	276	1233	667	4221	775	64	166	541	0	827
起	起	175	2038	1642	38	1221	1828	911	1088	272	5515	600	927	302	822	1446	344	2582	312	84	3404
起	起	176	172	2938	1208	0	143	906	757	148	1938	0	1406	21	1047	1627	110	1058	17196	53	2595
起	起	177	0	46	0	0	0	1224	0	79	20	53	29	110	58	119	29	167	615	876	290
起	起	總	計	2412	5282	3148	1478	2158	3636	2424	1466	989	3599	1110	6169	4149	620	4746	18666	1013	7103
起	起	起	起	173	0	261	0	0	0	0	0	0	0	0	0	0	0	263	0	0	0
起	起	起	起	174	200	118	226	1934	450	109	1318	430	1015	338	7168	1923	838	2519	911	26	2307
起	起	起	起	175	501	830	499	949	336	462	1491	200	484	96	945	1151	784	1078	1756	314	2735
起	起	起	起	176	140	672	633	211	172	422	330	0	234	0	201	1062	232	1821	13315	202	537
起	起	起	起	177	0	83	208	0	0	46	0	0	15	0	140	29	0	271	185	557	651
起	起	起	起	總	計	842	2025	1568	3096	958	1041	698	1800	425	8456	4172	1915	6554	16969	1191	6832
起	起	起	起	起	起	173	0	423	0	0	0	0	0	9	19	180	70	1034	0	0	74
起	起	起	起	174	401	580	2128	2192	632	773	4527	706	2251	1006	11399	2703	963	2685	1433	26	3735
起	起	起	起	175	2540	2533	538	2171	2164	1294	7937	861	1412	398	1768	2597	1129	4261	2969	399	6140
起	起	起	起	176	313	3640	1842	211	320	1328	1403	0	1691	21	1248	2630	342	2880	31011	255	3133
起	起	起	起	177	0	129	298	0	0	1331	0	119	44	110	169	149	29	438	801	1433	851
起	起	起	起	總	計	3254	7398	4717	4574	3117	4728	1688	5400	1540	14623	8321	2536	11300	35336	2115	13935

台北都會區界外旅次分佈表 (續八)

單位：人·次/日

站號	起迄	交通分區	161	162	163	164	165	166	167	168	169	170	171	172	總計
總計	起	173	0	0	336	35	0	0	0	0	0	0	0	184	17861
		174	3895	630	926	4304	21046	595	0	0	14	59	82	14233	112963
		175	1034	386	617	4837	16725	9392	0	33	0	262	488	5168	159912
		176	31	296	1187	912	73	178	0	526	0	3668	126	296	198257
		177	88	0	1003	44	20	0	29	330	3910	0	0	83	21200
	迄	合計	5049	1314	4071	10194	38465	10166	29	890	3025	3991	697	19970	511109
		173	0	0	0	52	0	0	0	0	0	0	0	8	6956
計	起	174	5139	1991	1170	4817	10691	5230	10	0	16	0	13	8234	105017
		175	1319	418	123	4680	6156	6820	0	0	0	308	63	1047	100626
		176	558	0	453	1236	223	0	0	0	0	3025	450	1193	129132
		177	140	0	0	20	26	20	29	400	735	60	0	61	12361
	迄	合計	7157	2409	1748	10808	17097	12071	40	400	751	3395	527	10544	354094
		173	0	0	336	88	0	0	0	0	0	0	0	192	24817
	迄	174	9034	2622	2097	9182	32337	5825	10	0	30	59	95	22472	218886
		175	2354	894	741	9518	22882	16213	0	33	0	571	551	6215	200533
		176	589	296	1041	2149	296	178	0	526	0	6394	577	1489	327390
		177	229	0	1003	64	46	20	59	799	3745	60	0	145	33562
	合計	合計	12207	3723	5819	21002	55563	22238	69	1350	3776	7387	1224	30515	895194