

75-28-110

台灣地區整體運輸規劃之修訂專題報告(6)

台灣地區鐵公路客貨運量 調查分析報告

交通部運輸研究所

中華民國七十五年六月

運輸研究所出版品摘要表

管 制 等 級	
本出版品：	<input type="checkbox"/> 機密 (<input type="checkbox"/> 解密日期為 年 月 日， <input type="checkbox"/> 承辦單位視情況通知資料組解密)
	<input checked="" type="checkbox"/> 一般
本 表：	<input type="checkbox"/> 機密 (<input type="checkbox"/> 解密日期為 年 月 日， <input type="checkbox"/> 承辦單位視情況通知資料組解密)
	<input checked="" type="checkbox"/> 一般

出版品名稱：台灣地區整體運輸規劃之修訂專題報告(六)

中文：台灣地區鐵公路客貨運量調查分析報告

外文：

行政機關出版品統一編號	運輸研究所出版品編號
09134750124	75-28-10

研究工作主持人：王慶瑞、李春茂、鄭賜榮
主要研究人員：魏文輝、吳 雷、林志明、
劉長慧、張秀嫻

研究期間：自73年6月至75年6月

研究經費：新台幣

經費來源：自辦

研究方式：

☒自行辦理—主辦單位：交通部運輸研究所運計組
地 址：台北市敦化北路240號
聯絡電話：7123121~5

☐委託辦理—受委託單位：
地 址：
聯絡電話：

關鍵詞：運量資料、系統現況、能量分析、屏柵交通量與容量比較分析

摘 要：1.鐵公路運輸發展之分析與檢討
2.鐵公路客運運量調查分析
3.鐵公路貨運運量調查分析
4.鐵公路運輸系統現況及能量分析
5.鐵公路屏柵交通量與容量比較分析

出版日期	頁 數	工 本 費	本 出 版 品 取 得 方 式			
75年6月	300	364	<input checked="" type="checkbox"/>	洽本所免費贈閱	洽本所訂購	其他 ()

備 註：

台灣地區鐵公路客貨運量 調查分析報告

目 錄

	頁碼
第一章 緒 論	1
1. 1. 研究目的	1
1. 2. 研究範圍	1
1. 3. 研究程序	2
第二章 鐵公路運輸發展之分析與檢討	14
2. 1. 鐵路歷年運量之分析與檢討	14
2. 2. 公路歷年運量之分析與檢討	19
2. 3. 鐵公路地位消長之分析	37
第三章 鐵公路客運運量調查分析	46
3. 1. 鐵路	46
3. 2. 公路	54
第四章 鐵公路貨運運量調查分析	61
4. 1. 鐵路	61
4. 2. 公路	66
第五章 鐵公路運輸系統現況及能量分析	91
5. 1. 鐵路系統現況	91
5. 2. 鐵路系統能量分析	96
5. 3. 公路系統現況	99
5. 4. 公路系統能量分析	103
第六章 鐵公路屏柵交通量與容量比較分析	115
6. 1. 鐵路屏柵交通量分析	115

6. 2.鐵路屏柵交通量與容量比較分析.....	115
6. 3.公路屏柵交通量分析.....	118
6. 4.公路屏柵交通量與容量比較分析.....	122
第七章 結論與建議	128
7. 1.結論.....	128
7. 2.建議.....	129

表 目 錄

	頁次
表 1-1 「台灣地區整體運輸規劃之修訂」交通分區對照表·····	3
表 2-1 台灣鐵路客運成長趨勢表·····	15
表 2-2 台灣鐵路歷年客運運量統計表·····	16
表 2-3 台灣鐵路貨運成長趨勢表·····	20
表 2-4 公路客運平均每人運距比較表·····	28
表 2-5 台汽高級客運量旅次起迄分析表·····	29
表 2-6 公路小汽車旅次起迄分析表·····	29
表 2-7 運輸部門客運運量分配比例表·····	40
表 2-8 運輸部門貨運運量分配比例表·····	41
表 2-9 鐵公路行駛時間之比較·····	42
表 2-10 鐵公路票價之比較·····	42
表 2-11 鐵公路貨運共有貨品承運比率之變遷·····	44
表 2-12 運輸部門客貨運旅次平均運距·····	45
表 3-1 15 交通分區與 55 交通分區編號對照表·····	48
表 3-2 台鐵自強號列車每日平均運量起迄表·····	50
表 3-3 台灣莒光號列車每日平均運量起迄表·····	50
表 3-4 台灣復興號列車每日平均運量起迄表·····	51
表 3-5 台灣對號快列車每日平均運量起迄表·····	51
表 3-6 台灣普通及平快列車每日平均運量起迄表·····	52
表 3-7 台灣高級列車每日平均運量起迄表·····	52
表 3-8 台灣普通列車每日平均運量起迄表·····	53

表 3-9	台灣每日平均運量起迄總表	53
表 3-10	省營公路局營運範圍	54
表 3-11	公民營縣市公車營運範圍	55
表 3-12	民營客運公司營運範圍	56
表 3-13	公路客運屏柵綫運量分析表	60
表 4-1	台鐵省產自銷貨物起迄運量資料(總量)	68
表 4-2	台鐵省產自銷貨物起迄運量資料(稻米及穀類)	68
表 4-3	台鐵省產自銷貨物起迄運量資料(其他農產品)	69
表 4-4	台鐵省產自銷貨物起迄運量資料(林產)	69
表 4-5	台鐵省產自銷貨物起迄運量資料(煤、砂石、水泥)	70
表 4-6	台鐵省產自銷貨物起迄運量資料(食品)	70
表 4-7	台鐵省產自銷貨物起迄運量資料(化學材料及其製品)	71
表 4-8	台鐵省產自銷貨物起迄運量資料(其他)	71
表 4-9	台鐵省產自銷貨物起迄運量資料(貨櫃貨)	72
表 4-10	台鐵進口貨物起迄運量資料(稻米及穀類)	72
表 4-11	台鐵進口貨物起迄運量資料(其他農產品)	73
表 4-12	台鐵進口貨物起迄運量資料(林產)	73
表 4-13	台鐵進口貨物起迄運量資料(煤、砂石、水泥)	73
表 4-14	台鐵進口貨物起迄運量資料(食品)	74
表 4-15	台鐵進口貨物起迄運量資料(化學材料及其製品)	74
表 4-16	台鐵進口貨物起迄運量資料(其他)	74
表 4-17	台鐵進口貨物起迄運量資料(貨櫃貨)	75
表 4-18	台鐵進口貨物起迄運量資料(總量)	75
表 4-19	台鐵出口貨物起迄運量資料(稻米及穀類)	76

表 4-20	台鐵出口貨物起迄運量資料（其他農產品）	76
表 4-21	台鐵出口貨物起迄運量資料（林產）	76
表 4-22	台鐵出口貨物起迄運量資料（煤、砂石、水泥）	76
表 4-23	台鐵出口貨物起迄運量資料（食品）	77
表 4-24	台鐵出口貨物起迄運量資料（化學材料及其製品）	77
表 4-25	台鐵出口貨物起迄運量資料（其他）	77
表 4-26	台鐵出口貨物起迄運量資料（貨櫃貨）	77
表 4-27	台鐵出口貨物起迄運量資料（總量）	78
表 4-28	公路省產自銷貨物起迄運量資料	80
表 4-29	公路進口貨物起迄運量資料	85
表 4-30	公路出口貨物起迄運量資料	88
表 5-1	台鐵營業里程及車站數	93
表 5-2	七十二年底台鐵機車及客貨車輛	94
表 5-3	七十二年台鐵系統平交道概況	95
表 5-4	七十二年底台鐵系統路線容量及利用率	97
表 5-5	七十二年台鐵各機車使用能源與行駛里程	98
表 5-6	台灣省公路里程	104
表 5-7	台灣地區縣鄉道公路路面分類里程表	105
表 5-8	台灣地區省道暨重要縣鄉道路綫修正設計規劃標準暨設計交通容量表	107
表 5-9	台灣地區重要公路省道道路服務水準	109
表 5-10	台灣地區重要公路縣道道路服務水準	111
表 6-1	鐵路現況屏柵交通量統計表	117
表 6-2	鐵路現況屏柵交通量與容量比較表	119
表 6-3	公路屏柵交通量與容量比較表	123

附表 3-1	台鐵自強號列車每日平均運量起迄表·····	132
附表 3-2	台鐵莒光號列車每日平均運量起迄表·····	134
附表 3-3	台鐵復興號列車每日平均運量起迄表·····	137
附表 3-4	台鐵對號快列車每日平均運量起迄表·····	140
附表 3-5	台鐵平快及普通列車每日平均運量起迄表 ·····	143
附表 3-6	台鐵冷氣車每日平均運量起迄表·····	146
附表 3-7	台鐵非冷氣車每日平均運量起迄表·····	149
附表 3-8	台鐵每日平均總運量起迄表·····	152
附表 3-9	公路客運高級車人旅次起迄表·····	155
附表 3-10	公路客運普通車人旅次起迄表·····	160
附表 3-11	公路客運高級車車旅次起迄表·····	165
附表 3-12	公路客運普通車車旅次起迄表·····	170
附表 3-13	公路客運高級車旅行成本表·····	175
附表 3-14	公路客運普通車旅行成本表·····	180
附表 3-15	公路客運高級車旅次容量表·····	185
附表 3-16	公路客運普通車旅次容量表·····	190
附表 3-17	公路客運高級車旅行時間表·····	195
附表 3-18	公路客運普通車旅行時間表·····	201
附表 5-1	公路各路段歷年交通量統計表·····	205
附表 5-2	台灣地區公路現況及道路服務水準·····	262

圖 目 錄

	頁次
圖 1-1 五十五交通分區圖.....	12
圖 1-2 研究程序圖.....	13
圖 2-1 台灣鐵路客運成長趨勢變動圖.....	17
圖 2-2 台灣鐵路客運運量變動圖.....	18
圖 2-3 台灣鐵路客運運量分配圖.....	18
圖 2-4 台鐵普通列車地區間旅次需求綫.....	21
圖 2-5 台鐵高級列車地區間旅次需求綫.....	22
圖 2-6 台灣鐵路貨運年成長率變動圖.....	23
圖 2-7 台灣鐵路貨運運量變動圖.....	24
圖 2-8 台灣鐵路貨運指數變動圖.....	24
圖 2-9 公路客運運量變動圖.....	25
圖 2-10 台灣地區公路客運運量之成長指數變動圖.....	25
圖 2-11 公路客運年成長率變動圖.....	26
圖 2-12 公路長途客運運量歷年成長趨勢圖.....	26
圖 2-13 台灣地區公路客運自用與營業車輛之成長指數比較.....	27
圖 2-14 公路客運運量分配圖.....	28
圖 2-15 台汽高級客車地區旅次需求綫.....	30
圖 2-16 公路小汽車交通地區旅次需求綫.....	31
圖 2-17 台灣地區公路貨運運量成長指數圖.....	32
圖 2-18 公路貨運運量變動圖.....	34
圖 2-19 公路貨物運量載運噸數成長率變動圖.....	34

圖 2-20 公路貨物運量延噸公里變動圖.....	35
圖 2-21 公路貨物運輸延噸公里成長率圖.....	35
圖 2-22 台灣地區客運量分配比例之變動.....	36
圖 2-23 台灣地區貨運量分配比例之變動.....	38
圖 2-24 鐵路—公路客運量歷年消長比較圖.....	39
圖 2-25 鐵路—公路貨運量歷年消長比較圖.....	39
圖 2-26 鐵公路行駛時間一票價比較圖.....	43
圖 3-1 鐵路客運運量資料處理流程.....	49
圖 4-1 鐵路貨運運量資料處理流程.....	62
圖 4-2 公路貨運運量資料處理流程.....	79
圖 5-1 鐵路系統路網圖.....	92
圖 5-2 台灣區公路網系統圖.....	102
圖 5-3 台灣區國道高速公路容量服務水準圖.....	108
圖 5-4 台灣省公路容量服務水準圖.....	108
圖 6-1 台鐵屏柵綫位置圖.....	116
圖 6-2 台灣地區整體運輸規劃公路車輛起迄調查的站位置圖...	120
圖 6-3 公路系統現況屏柵交通量圖.....	121

台灣地區鐵公路客貨運量 調查分析報告

第一章 緒 論

1.1 研究目的

台灣地區整體運輸規劃之目的在配合國家經濟發展，統籌研擬未來鐵路、公路、港埠、海運、機場、空運等運輸系統之中、長期發展計畫。本所前身「運輸計劃委員會」在民國六十五年即已首次完成整體運輸規劃，作為擬定運輸部門投資計畫之藍本，唯鑒於近年來外在環境、社會經濟發展狀況之大幅變動，運輸技術演進之日新月異，未來運輸需求將繼續快速成長，並為配合行政院經建會中、長期經建計畫之擬訂，乃對整體運輸計畫，適時予以重新檢討修訂。

鐵路運輸與公路運輸為主要之內陸運輸方式，兩者各有其優點，且彼此間具有替代性及競爭性。從鐵公路客貨運輸系統的現況資料，分析其歷年的發展情形、營運量、消長變化、起迄分佈及現有運輸設施所提供之容量與服務水準，一方面可以據以建立運輸需求模式，預測未來之運輸需求，另一方面可以探討目前運輸系統供需配合之情形。另外，根據未來運輸需求預測的結果與現有運輸系統的供需比較，可以研擬未來運輸系統的發展方案。

1.2 研究範圍

本研究係以整個台灣地區為研究範圍，除了各行政區域外還包括有5個國際港及1個國際機場，為了現況資料收集調查及整理分析之方便，將研究範圍分成55個交通分區，如表1.1及圖1-1所示。

1.3 研究程序

本研究之研究程序如圖 1-2 所示，首先先分析檢討鐵公路歷年運量之發展及其消長變化，然後收集調查並整理分析基年（七十二年）鐵公路之客貨運起迄運量，接着分析鐵公路系統設施之現況及提供的能量，最後再將鐵公路運輸系統之供給與需求作一比較，分析屏柵綫鐵公路之交通量與容量。

本報告依據研究程序，分成七章來探討鐵公路客貨運量及運輸設施服務水準。第一章緒論，說明研究目的、範圍及程序；第二章鐵公路運輸發展分析與檢討，分別分析與檢討鐵公路自民國 51 年至 72 年之運量成長，並進一步分析鐵公路地位之消長；第三章鐵公路客運運量調查分析分別說明鐵公路客運起迄運量資料之取得方法、整理程序及結果，並作進一步的統計分析；第四章鐵公路貨運運量調查分析，分別說明鐵公路貨運起迄運量資料之取得方法、整理程序及結果，並作進一步的統計分析；第五章鐵公路運輸系統現況及能量分析，分別分析鐵公路運輸設施現況及其能量與服務水準；第六章鐵公路屏柵交通量與容量比較分析，分別分析鐵公路屏柵綫之交通量，並與其所提供之容量作一供需的比較分析；第七章結論與建議。

表1.1 「台灣地區整體運輸規劃之修訂」交通分區對照表

東西別	區域別	交通分區編號	包 括 鄉 鎮 區	包 括 鐵 路 站 站 名
西 部 走 廊	北 部 區	01	瑞芳鎮、貢寮鄉、平溪鄉、雙溪鄉	四脚亭、瑞芳、侯硐、三貂嶺、八斗、深澳、瑞濱、海濱、濂洞、大華、貢寮、福隆、十分、嶺腳、平溪、菁桐、牡丹、雙溪
		02	基隆市各區、汐止鎮、萬里鄉、金山鄉	基隆、八堵、七堵、五堵、汐止、暖暖
		03	淡水鎮、三芝鄉、石門鄉	淡水、竹圍
		04	台北市各區	南港、松山、台北、萬華、華山、雙連、圓山、士林、石牌、北投、新北投、忠義、關渡
		05	三重市、新莊鎮、蘆州鄉、泰山鄉、五股鄉、八里鄉、林口鄉	林口
	域	06	新店鎮、烏來鄉、深坑鄉、石碇鄉、坪林鄉	—

表1.1 「台灣地區整體運輸規劃之修訂」交通分區對照表(續一)

東西別	區域別	交通編分號	包 括 鄉 鎮 區	包 括 鐵 路 站 站 名
西 廊	北 部 區 域	07	永和市、中和市、板橋市、土城鄉	板橋、中和
		08	樹林鎮、鶯歌鎮、三峽鎮	樹林、山佳、鶯歌
		09	桃園市、龜山鄉、蘆竹鄉、八德鄉、大園鄉	桃園
		10	中壢市、平鎮鄉、楊梅鎮、觀音鄉、新屋鄉	中壢、埔心、楊梅、富岡、內壢
		11	大溪鎮、復興鄉、龍潭鄉	—
		12	新埔鎮、新豐鄉、竹北鄉、湖口鄉、寶山鄉、新竹市	湖口、新豐、竹北、新竹、香山、竹中
		13	關西鎮、芎林鄉、橫山鄉、尖石鄉、竹東鎮、北埔鄉、峨眉鄉、五峯鄉	上員、竹東、橫山、九讚頭、合興、南河、內灣
	中 部 區 域	14	頭份鎮、竹南鎮、三灣鄉、南庄鄉	竹南、崎頂
		15	後龍鎮、西湖鄉、通霄鎮	談文、造橋、大山、後龍

表1.1 「台灣地區整體運輸規劃之修訂」 交通分區對照表(續二)

東西別	區域別	交通分區編號	包 括 鄉 鎮 區	包 括 鐵 路 站 站 名
西 部 走 廊	中		、苑裡鎮、造橋鄉	龍港、豐富、白沙屯、新埔、通霄、苑裡
		16	泰安鄉、苗栗鎮、頭屋鄉、公館鄉、獅潭鄉、銅鑼鄉、大湖鄉、三義鄉、卓蘭鎮	苗栗、南勢、銅鑼、三義、勝興
	部			
	區 域	17	大甲鎮、大安鄉、外埔鄉、清水鎮、梧棲鎮、沙鹿鎮、龍井鄉、大肚鄉	日南、大甲、甲南、清水、沙鹿、龍井、大肚、追分
		18	豐原市、后里鄉、神岡鄉、大雅鄉、潭子鄉、東勢鎮、石岡鄉、新社鄉	豐原、朴口、泰安、后里、神岡、潭子、東勢、石岡、梅子
		19	和平鄉	—
		20	台中市各區、烏日鄉、大鄉、霧峯鄉、太平鄉	台中、烏日、成功
		21	彰化市、秀水鄉、伸港鄉、和美鎮、綏西鄉、鹿港鎮、福興鄉、埔鹽鄉、花壇鄉、芬園鄉	彰化、花壇

表1.1 「台灣地區整體運輸規劃之修訂」 交通分區對照表（續三）

東西別	區域別	交通分區編號	包 括 鄉 鎮 區	包 括 鐵 路 站 站 名
西 廊	中 域	22	員林鎮、大村鄉、埔心鄉、永靖鄉、溪湖鎮、埤頭鄉、田尾鄉、北斗鎮、社頭鄉、田中鎮、二水鄉、溪州鄉	員林、永靖、社頭、田中、二水、南二水、源泉
		23	二林鎮、芬苑鄉、竹塘鄉、大城鄉	—
		24	南投鎮、草屯鎮、名間鄉、中寮鄉	濁水
		25	國姓鄉、埔里鎮、魚池鄉、仁愛鄉	—
		26	竹山鎮、集集鎮、水里鄉、鹿谷鄉、信義鄉	龍泉、集集、水裡、車埕
		27	斗六鎮、斗南鎮、莿桐鄉、林內鄉、大埤鄉、古坑鄉	林內、石榴、斗六、斗南、石龜
		28	虎尾鎮、西螺鎮、土庫鎮、二崙鄉、崙背鄉、麥寮鄉、褒忠鄉	—

表1.11 「台灣地區整體運輸規劃之修訂」 交通分區對照表(續四)

東西別	區域別	交通編分號	包 括 鄉 鎮 區	包 括 鐵 路 站 站 名
西 部 走 廊	南 部 區 域	29	北港鎮、元長鄉、東勢鄉、台西鄉、四湖鄉、水林鄉、口湖鄉	—
		30	朴子鎮、太保鄉、新港鄉、六腳鄉、東石鄉、布袋鎮、義竹鄉、鹿草鄉	—
		31	嘉義市、水上鄉、民雄鄉、溪口鄉、大林鎮、梅山鄉、竹崎鄉、番路鄉、中埔鄉、吳鳳鄉、大埔鄉	大林、民雄、嘉義、水上、南靖
		32	新營鎮、塩水鎮、後壁鄉、白河鎮、東山鄉、柳營鄉、下營鄉、六甲鄉、官田鄉	後壁、新營、柳營、林鳳營、隆田、拔林
		33	麻豆鎮、佳里鎮、西港鄉、學甲鎮、北門鄉、將軍鄉、七股鄉	—
		34	台南市各區、永康鄉、仁德鄉、歸仁鄉、善化鎮、	善化、新市、永康、台南、南台南、保安、中洲

表1.1 「台灣地區整體運輸規劃之修訂」 交通分區對照表（續五）

東西別	區域別	交通分區編號	包 括 鄉 鎮 區	包 括 鐵 路 站 站 名
西 部 走 廊	南 部 區 域		安定鄉、新市鄉	
		35	新化鎮、關廟鄉、龍崎鄉、大內鄉、山上鄉、左鎮鄉、楠西鄉、玉井鄉、南化鄉	—
		36	旗山鎮、內門鄉、美濃鎮、杉林鄉、甲仙鄉、茂林鄉、桃源鄉、三民鄉、六龜鄉	—
		37	岡山鎮、阿蓮鄉、路竹鄉、湖內鄉、茄萣鄉、永安鄉、彌陀鄉、梓官鄉、橋頭鄉、燕巢鄉、田寮鄉	大湖、路竹、岡山、橋頭
		38	高雄市各區、大社鄉、仁武鄉、烏松鄉、大樹鄉、鳳山市、小港鄉、大寮鄉、林園鄉	楠梓、左營、鼓山、高雄、三塊厝、後庄、九曲堂、鳳山
		39	屏東市、九如鄉、里港鄉、高樹鄉、塩埔鄉、長治	麟洛、六塊厝、屏東、歸來

表1.1 「台灣地區整體運輸規劃之修訂」 交通分區對照表（續六）

東西別	區域別	交通分區編號	包 括 鄉 鎮 區	包 括 鐵 路 站 站 名
西 部 走 廊	南 部 區 域		鄉、麟洛鄉、內埔鄉、三地鄉、瑪家鄉、霧台鄉	
		40	潮洲鎮、竹田鄉、崁頂鄉、萬丹鄉、新園鄉、東港鎮、南州鄉、新埤鄉、林邊鄉、佳冬鄉、枋寮鄉、萬巒鄉、泰武鄉、來義鄉、春日鄉	西勢、竹田、崁頂、東港、大鵬、南州、鎮安、林邊、佳冬、東海、建興、枋寮、潮洲
		41	恒春鄉、滿州鄉、車城鄉、枋山鄉、獅子鄉、牡丹鄉	—
東 部 走 廊	北 部 區 域	42	宜蘭市、壯圍鄉、頭城鎮、焦溪鄉、員山鄉	頂埔、頭城、外澳、龜山、大溪、大里、石城、礁溪、宜蘭、四城
		43	三星鄉、冬山鄉、羅東鎮、五結鄉、蘇澳鎮、大同鄉、南澳鄉	二結、中里、羅東、冬山、新馬、蘇澳、蘇澳新站、漢本、永春、永樂、東澳、南澳、武塔

表1.1 「台灣地區整體運輸規劃之修訂」 交通分區對照表(續七)

東西別	區域別	交通分區編號	包 括 鄉 鎮 區	包 括 鐵 路 站 站 名
東 廊	東 部 區 域	44	花蓮市、新城鄉、吉安鄉、秀林鄉	和仁、崇德、新城、景美、北埔、花蓮、吉安、南華、和平
		45	泰豐鄉、鳳林鎮、瑞穗鄉、光復鄉、豐濱鄉、萬榮鄉	志學、泰豐、平和、豐田、南平、鳳林、萬榮、富源、瑞北、瑞穗、舞鶴、光復、大富
		46	玉里鎮、富里鄉、卓溪鄉	三民、大禹、玉里、泰昌、樂合、安通、東里、東竹、富里
		47	長濱鄉、成功鎮、東河鄉	—
		48	池上鄉、關山鎮、鹿野鄉、海端鄉、延平鄉	池上、海端、關山、月美、瑞和、瑞源、鹿野
		49	台東市、卑南鄉、金峯鄉、太麻里鄉、達仁鄉、大武鄉	山里、卑南、馬蘭、台東

表1.1 「台灣地區整體運輸規劃之修訂」交通分區對照表(續七)

東西別	區域別	交通編分號	包 括 鄉 鎮 區	包 括 鐵 路 站 站 名
國際 港 機 埠 場		50	桃園中正國際機場	—
		51	基隆港	基隆港
		52	台中港	台中港
		53	高雄港	高雄港
		54	蘇澳港	蘇澳港
		55	花蓮港	花蓮港

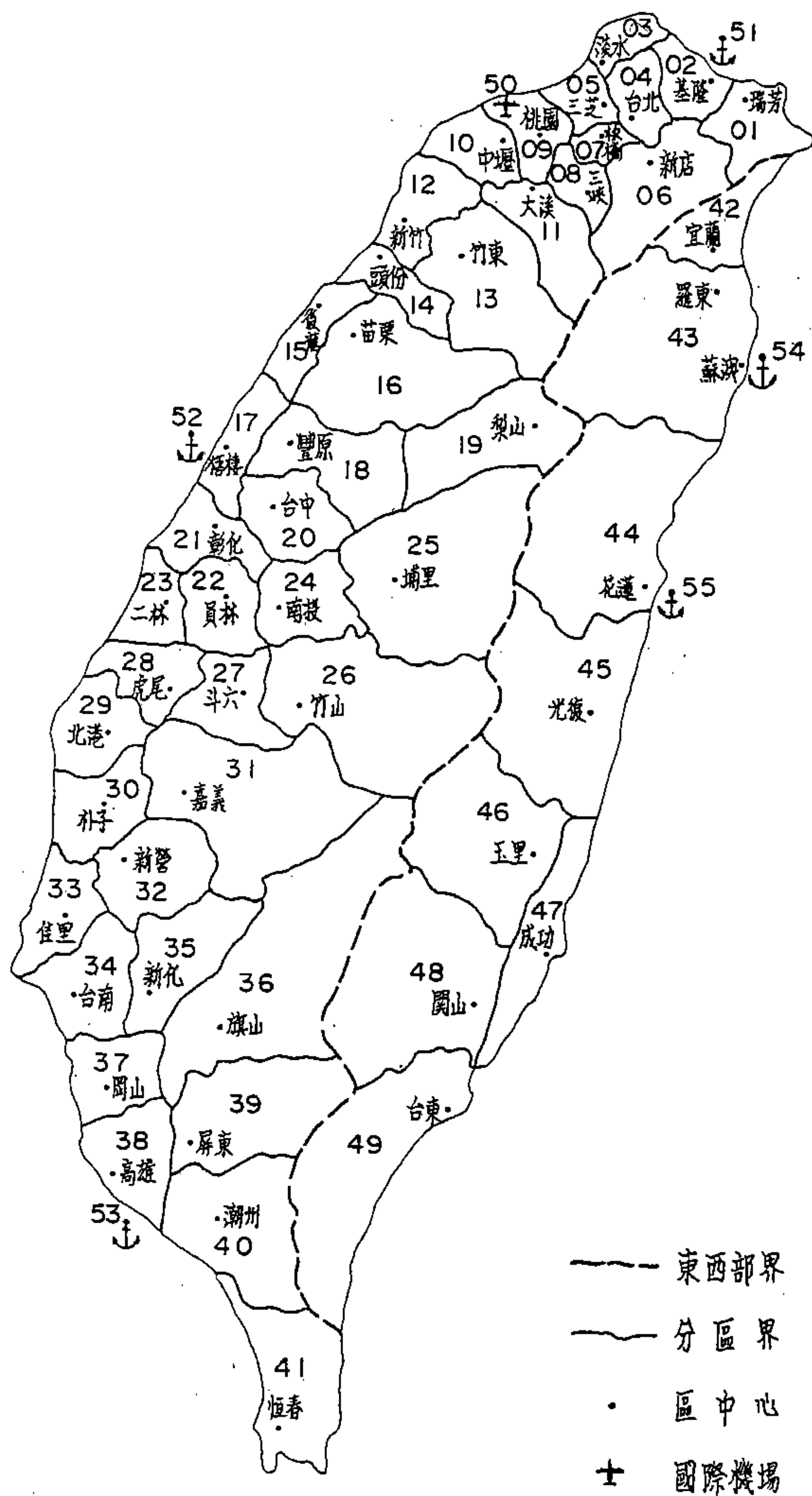


圖1-1 五十五交通分區圖

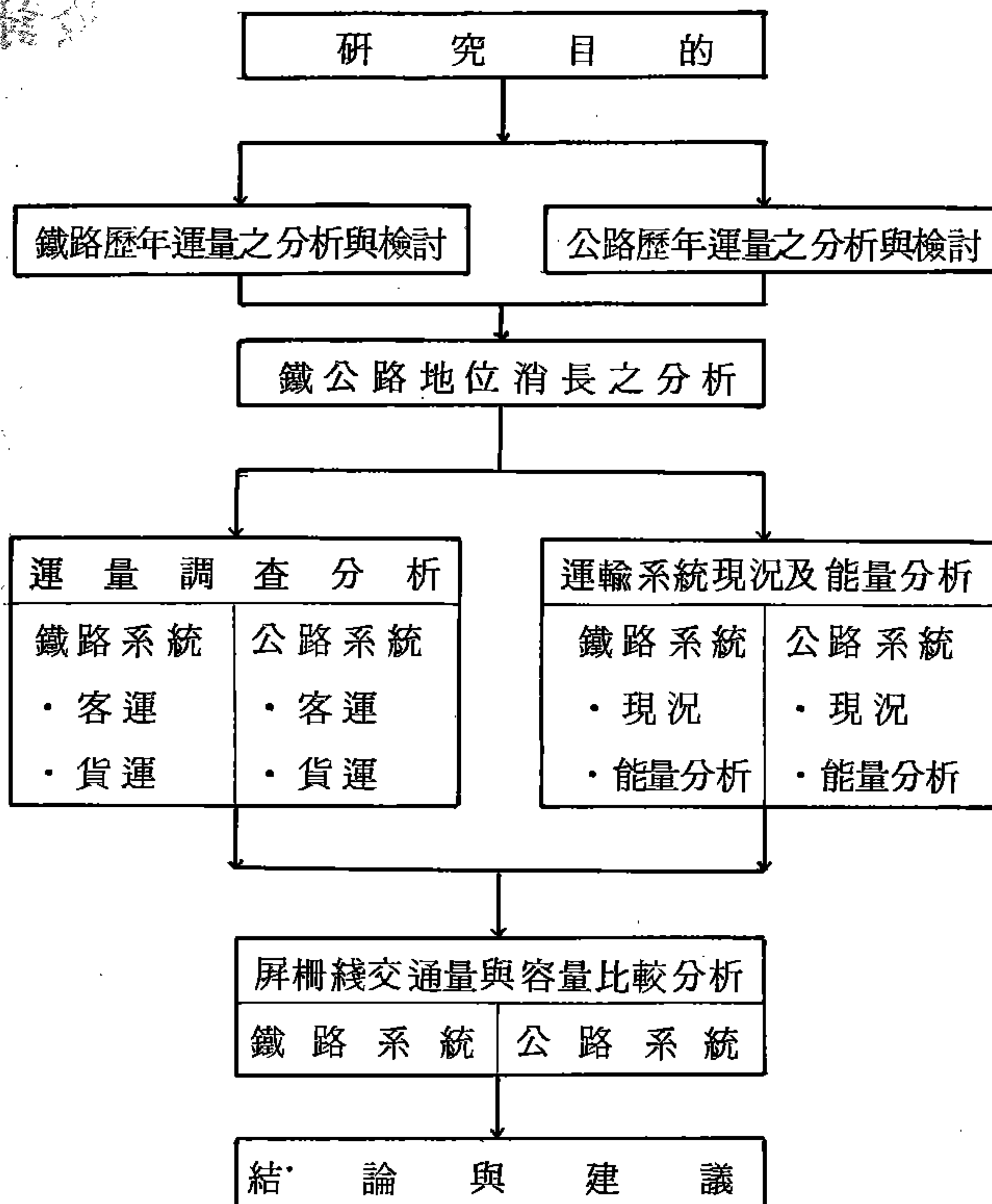


圖1-2 研究程序圖

第二章 鐵公路運輸發展之分析與檢討

2.1 鐵路歷年運量之分析與檢討

1.客運

鐵路客運運量之成長變化，呈現由盛而衰的現象，在民國 60 年代末期以前，成長平穩，60 年代電氣化完成之後，平均運距略有增加，但客運量之成長仍漸趨遲緩（如表 2.1，圖 2-1）。

再由運量結構來看，雖然運量分配的比例仍以平快及普通列車佔大部份（63.1 %），但高級列車（裝設空調設備者）之運量自民國 68 年後急速增加，以延人公里數來看民國 72 年高級列車之運量已超越普通列車。顯示自鐵路電氣化後，高級列車速度及服務品質提高，使得長途旅客多選擇搭乘高級列車而平快及普通列車則轉為提供短程運輸及通勤通學旅次使用（如表 2.2，圖 2-2, 2-3）。

。近年來，由於工商業社會對時間價值的重視及國民所得的提高，造成人們對快速舒適運輸服務之需求愈趨強烈，因此提高運輸服務之品質，將能爭取更多的乘客，也是未來客運之發展趨勢。

另外鐵路客運需求隨著北、中、南部全區之發展，出現「兩極化」現象，即旅次起迄點朝向往都會區內短途旅次及都會區彼此之間長途旅次方向發展。在使用普通列車（普通、平快、對號）之旅次中，都會區內（北、中、南）約佔 70 %，顯示北、中、南三都會區之短途通勤旅客比例甚高。高級列車旅次中都會區內佔 27 %，三都會區彼此之間旅次約佔 31 %，此現象顯示高級列車之長途運輸功能較為顯著。其他地區間旅次需求綫（desired line）如

表2.1 台灣鐵路客運成長趨勢表

年	旅 客 人 數			延 人 公 里		
	百萬人	指數*	年成長率	百萬人公里	指數*	年成長率
51	97	74.38	-7.9	3289	41.39	-7.9
52	98	74.63	.4	3367	42.37	2.4
53	108	82.93	10.3	3831	48.21	13.8
54	116	88.56	5.5	4281	53.87	11.1
55	122	93.21	4.1	4460	56.12	4.2
56	132	101.13	6.5	4942	62.19	10.8
57	137	104.82	1.4	5382	67.72	8.9
58	135	103.16	-3.6	5825	73.3	8.2
59	129	98.9	-5	6114	76.93	5
60	134	102.66	2.7	6715	84.5	9.8
61	137	104.42	1	7230	90.98	7.7
62	141	107.74	2.4	7940	99.91	9.8
63	145	111.25	2.4	8277	104.15	4.2
64	143	109.47	-2	8222	103.46	-1.7
65	140	107.11	-2.4	8412	105.85	2.3
66	129	98.58	-8.3	8070	101.55	-4.1
67	122	93.73	-5.1	7950	100.04	-1.5
68	128	97.77	3.9	7275	91.54	-8.5
69	139	106.2	8.2	7919	99.65	8.9
70	131	100.00	-6.1	7947	100	.4
71	130	99.15	-1.1	8173	102.84	2.8
72	130	99.55	.1	8524	107.26	4.3

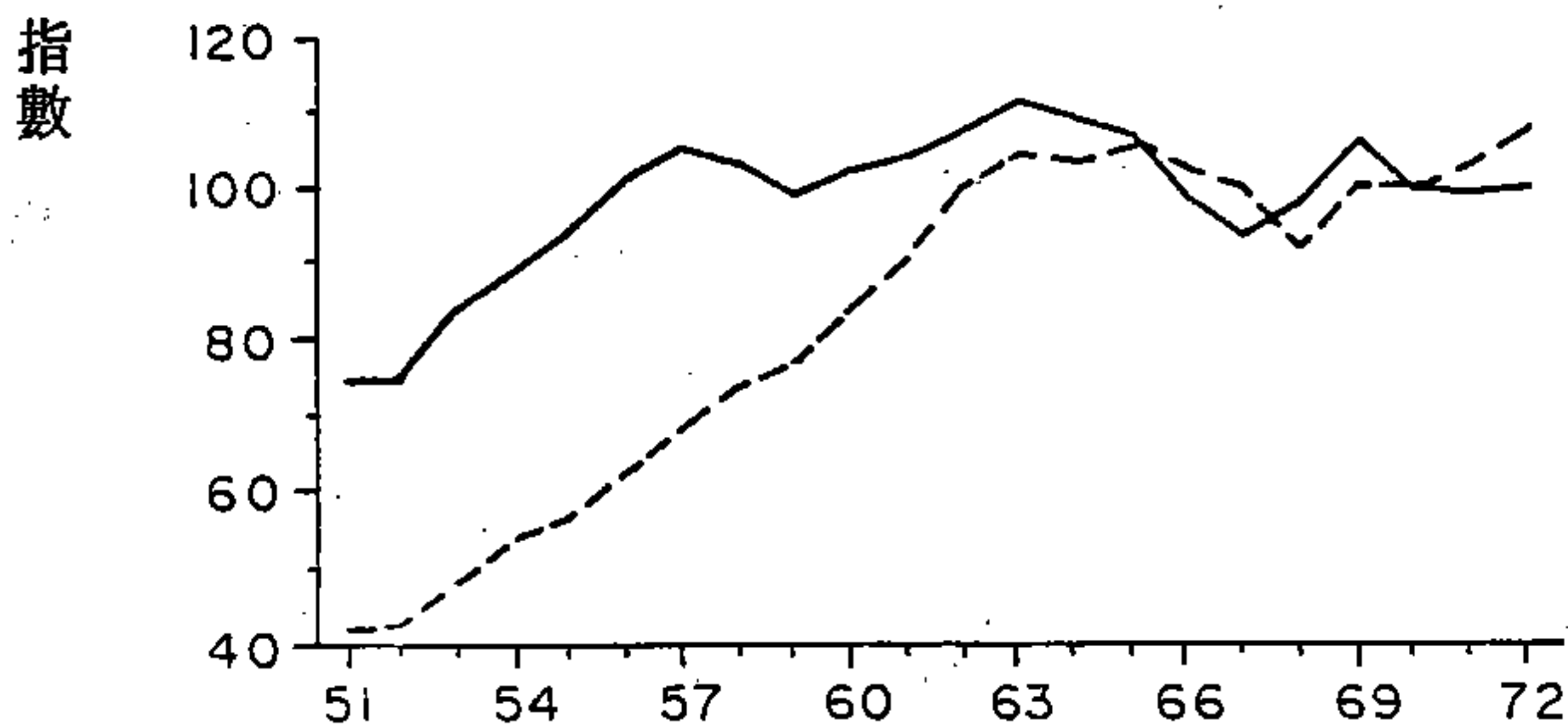
* 七十年 = 100

資料來源：「運輸資料分析」，民國 73 年 6 月，交通部運輸委會。

表2.2 台灣鐵路歷年客運運量統計表

年	旅客人數				延 人 公 里				單位：千人公里			
	冷 氣 車				冷 氣 車				非 冷 氣 車			
	觀光 自強 莒光 復興 小計				觀光 自強 莒光 復興 小計				對號 平快及 普通 小計			
	觀光	自強	莒光	復興	觀光	自強	莒光	復興	對號	平快及	普通	合計
51	2304	-	-	2304	344385	-	-	-	2944925	2944925	-	3289310
52	751	-	-	751	115522	-	-	-	3043491	3251751	-	336727
53	998	-	-	998	160479	-	-	-	3430396	3670808	-	383128
54	1121	-	-	1121	181544	-	-	-	3003634	4096404	-	4280940
55	1076	-	50	1126	172205	-	1765	104870	3848054	4275445	-	4460312
56	1436	-	593	2029	237634	-	-	128867	4047639	4575790	-	4942299
57	1965	-	833	2798	318141	-	-	178420	4364114	4885403	-	5381964
58	2072	-	1065	3137	333038	-	-	205361	4680978	5285792	-	5824901
59	2031	-	1220	4064	324330	-	137302	278410	4762228	5421511	-	6113582
60	1864	-	1617	5553	326401	-	302090	305635	4907889	5781303	-	6715137
61	2451	-	1921	4866	393323	-	387996	349106	5189050	6099494	-	7229919
62	3009	-	2232	8272	466535	-	476159	394385	6588424	7602860	-	8939935
63	2713	-	2270	7631	447553	-	421654	305303	5810807	7022987	-	8276577
64	2686	-	2388	8739	446290	-	509142	409039	5409951	6857292	-	8221675
65	2808	-	2563	9260	465549	-	625869	437083	5185700	6883160	-	8411661
66	1487	-	2629	9517	247612	-	868519	461066	4756416	6492859	-	8070086
67	158	37	4532	9145	25325	6201	1069031	388110	4495906	6454983	-	7943650
68	-	925	5931	8766	-	196587	880308	229118	3900712	5978069	-	7275082
69	-	1874	9635	13827	-	385460	132722	276634	2677357	3722492	-	7918631
70	-	2455	11160	21140	-	477263	1591539	987308	2212323	3722492	-	5934815
71	-	3383	13805	25853	-	630074	1885543	1222676	1755674	3697179	-	5452853
72	-	4851	17275	35757	-	900090	2256646	1692169	1555185	2879178	-	8172656
									1206927	2468717	-	8524249

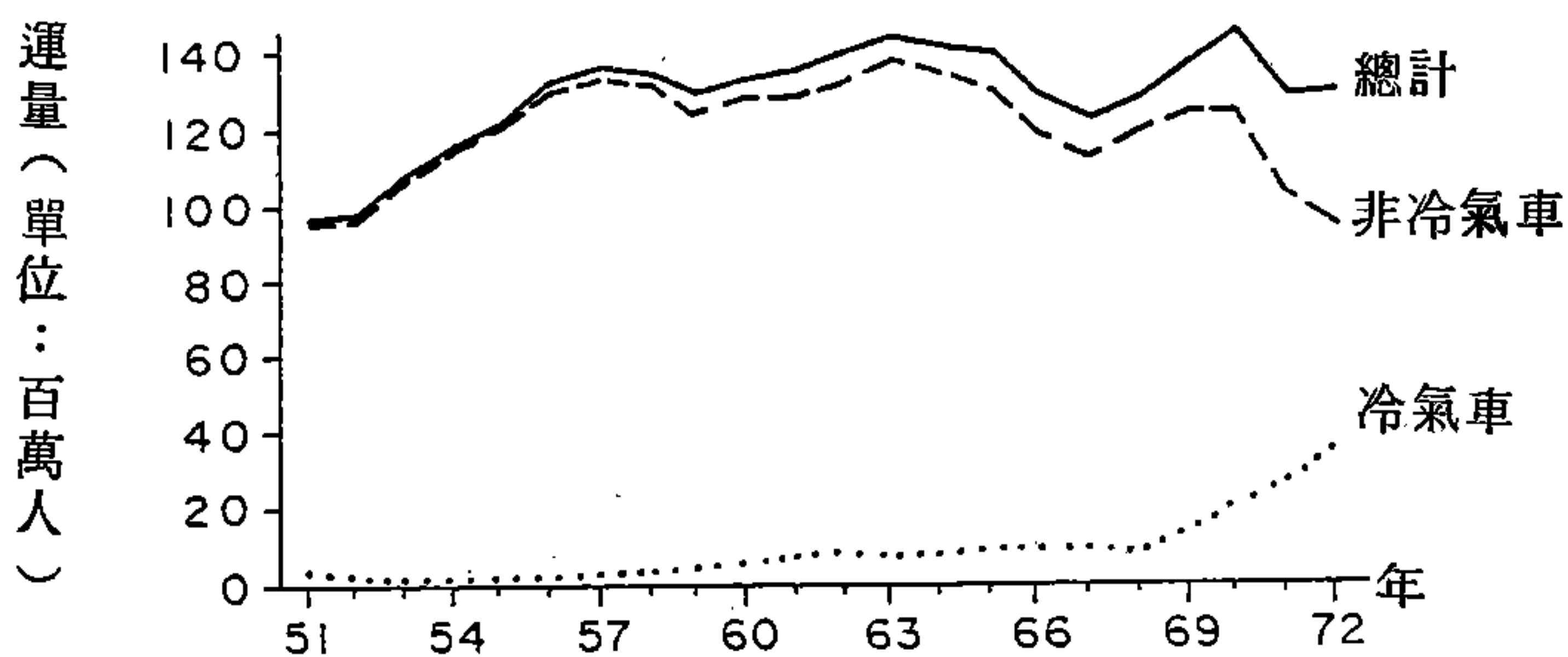
資料來源：「運輸資料分析」，民國73年6月，交通部運委會。



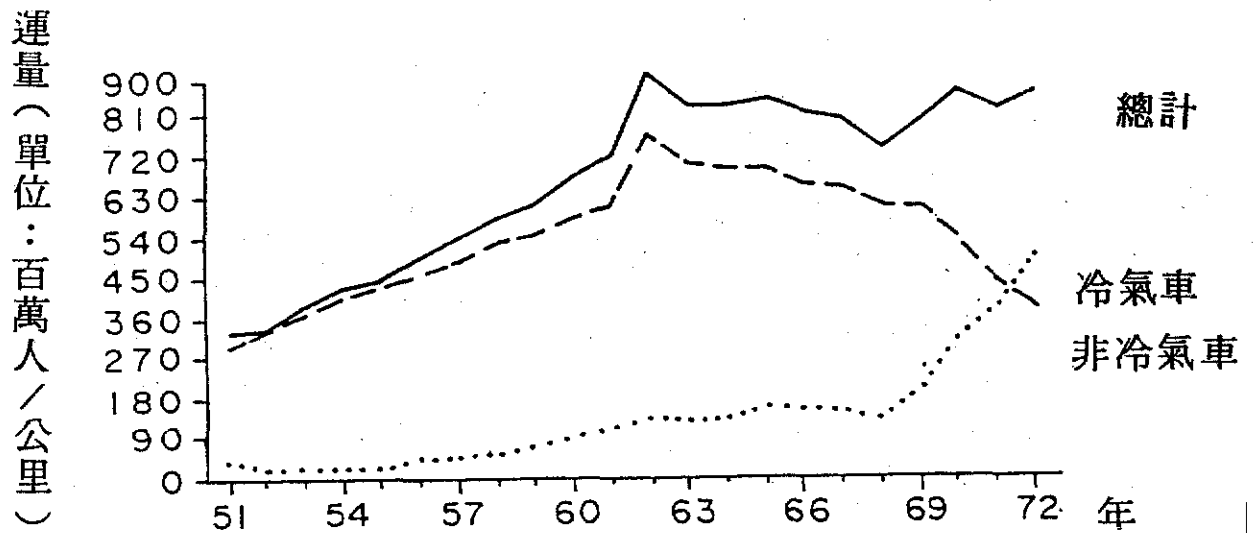
資料來源：「運輸資料分析」，民國 73 年 6 月，交通部運輸委員會

圖2-1 台灣鐵路客運成長趨勢變動圖

1. 旅客人數

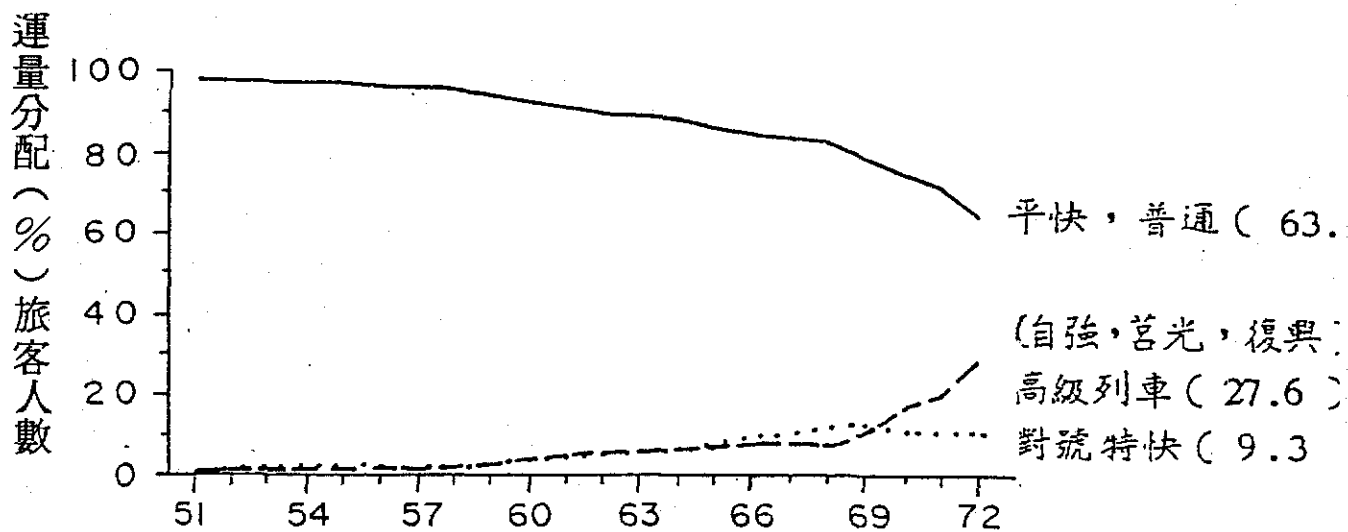


2.延人公里



資料來源：「運輸資料分析」，民國 73 年 6 月，交通部運委會

圖2-2 台灣鐵路客運運量變動圖



附註：() 數字為 72 年實際值

資料來源：同前圖

圖2-3 台灣鐵路客運運量分配圖

圖 2-4，圖 2-5。因此，鐵路營運宜配合此「兩極化」之運輸需求，加強提供服務。

2.貨運

鐵路貨運運量之成長變化與客運類似，皆呈現由盛而衰的現象，在民國 60 年以前運量尚呈穩定成長，60 年以後則出現成長停滯的現象，直到民國 72 年才又回升（如表 2.3，圖 2-6，2-7，2-8）。鐵路貨物雖有利大宗貨物，但因貨物轉運及托運手續與運輸時間的問題，貨物承載量始終未見增加，又近年來由於高速公路之通車，鐵路貨運已逐漸被公路貨運所取代。

2.2 公路歷年運量之分析與檢討

1.客運

公路客運運量成長逐漸趨緩（如圖 2-9，2-10，2-11），若以台汽客運及民營汽車公司之運量（延人公里）觀之，在民國 50 年～70 之間呈現平穩成長，年平均成長率達 9.04 %。然自 71 年起即停滯成長，如圖 2-12 所示。

自用車輛之增加為公共運輸量成長緩慢的原因之一（圖 2-13）。尤其在近 5 年來，自用車輛之成長速度加快，年平均成長率為 16.46%，營業車輛之成長趨緩，年平均成長率只有 4.76 %。

公路客運量中，載客人數以縣市公車最多，延人公里則以台汽公司所佔比例最高（圖 2-14），顯示縣市公車以短途居多，而台汽客運則負擔長途運輸為主。以旅客平均運距可知（表 2.4），歷年台汽客運之運距皆較民營客運與縣市公車為長，尤其在高速公路通車後，差距更大。

台汽公司之客運量，以高級客車（中興號、國光號）言，都會

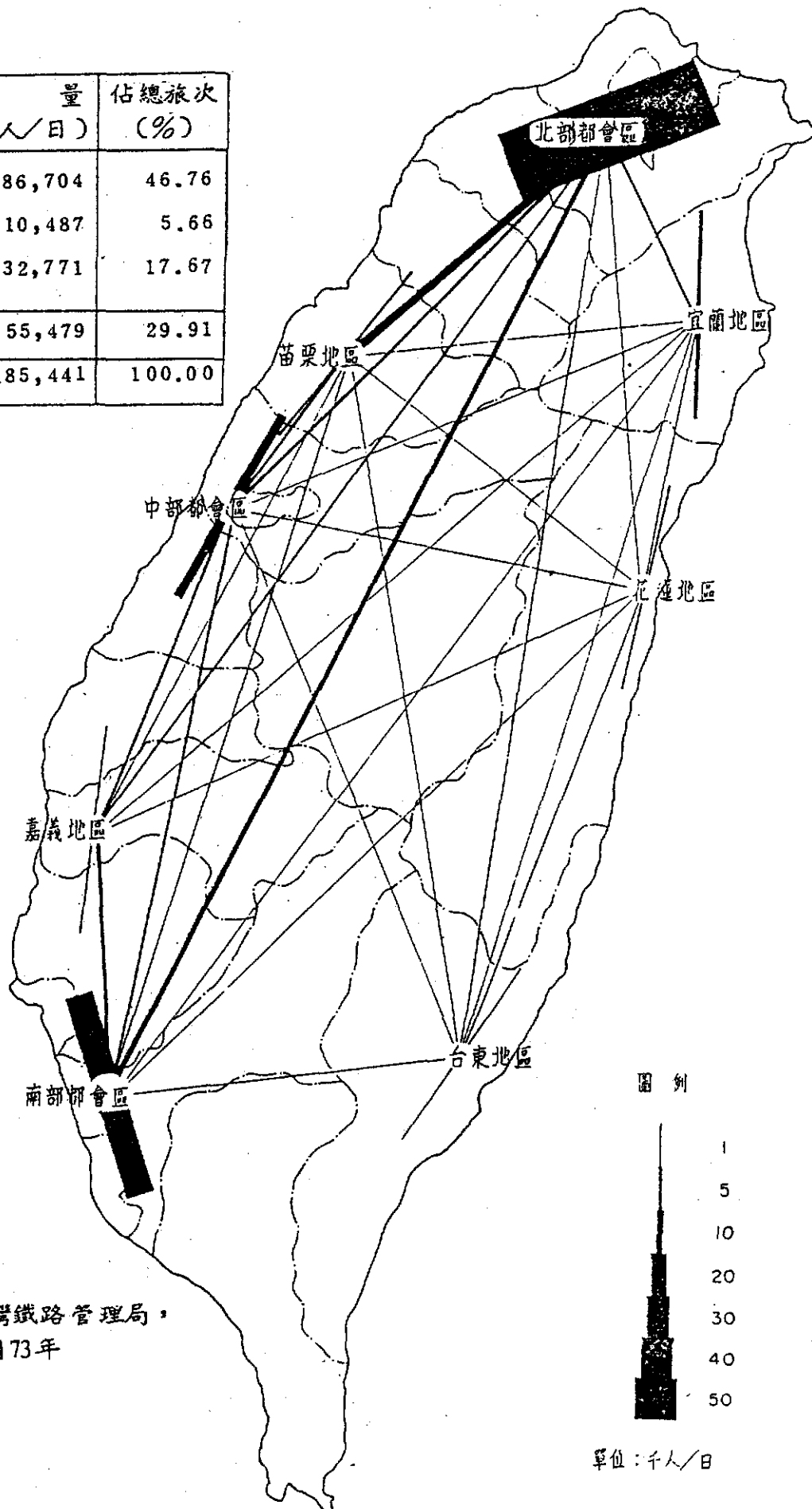
表2.3 台灣鐵路貨運成長趨勢表

年	貨 運 噸 數			延 噸 公 里		
	千噸	指數 *	年成長率	百萬噸公里	指數 *	年成長率
51	12208	72.22	-8.9	1918	80.15	-4.2
52	12624	74.68	4.1	1977	82.62	3.1
53	13613	80.53	17.7	2179	91.06	10.2
54	14323	84.73	4.3	2232	93.27	2.4
55	14404	85.21	-8	2255	94.23	1
56	14815	87.64	-1.9	2371	99.08	5.1
57	15090	89.26	-1	2544	106.31	7.3
58	14391	85.13	-9.3	2453	102.51	-3.6
59	14801	87.55	3.7	2477	103.51	1
60	15220	90.03	3	2450	102.38	-1.1
61	17070	100.98	8.7	2666	111.41	8.8
62	16994	100.53	1.1	2780	116.17	4.3
63	16634	98.39	1.4	2649	110.7	-4.7
64	16535	97.81	-6.5	2528	105.64	-4.6
65	17001	100.57	3	2700	112.83	6.8
66	16178	95.7	-4	2462	102.88	-8.8
67	16358	96.76	-9.1	2495	104.26	1.3
68	16700	98.79	.8	2516	105.4	.8
69	17737	104.92	-3	2598	108.15	2.9
70	16905	100	-9	2393	100	-7.5
71	16035	94.85	-12	2175	90.89	-8.1
72	17845	105.56	10.2	2466	103.05	13.4

* 七十年 = 100

資料來源：「運輸資料分析」，民國 73 年 6 月，交通部運委會

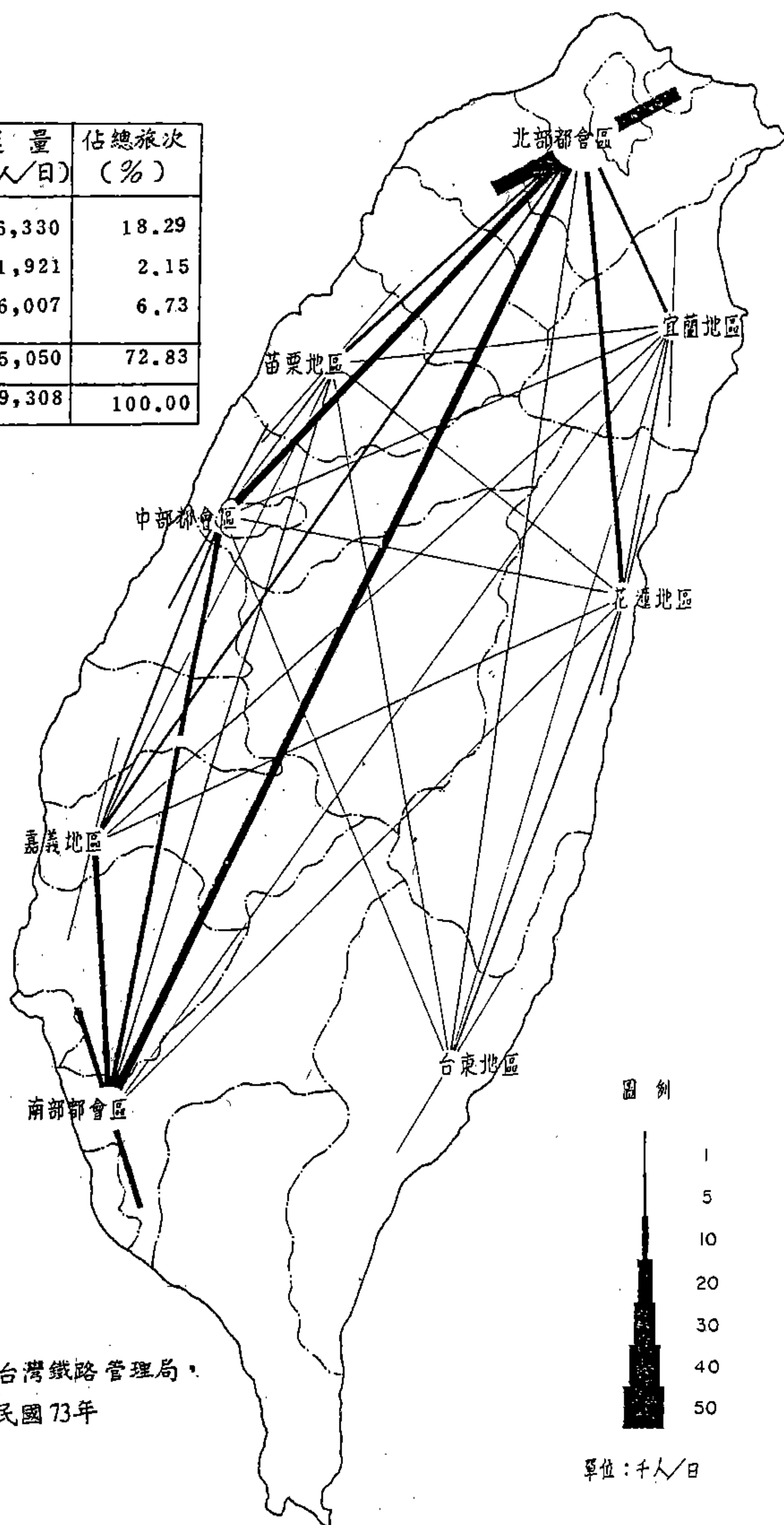
地區 \ 旅次		運量 (人/日)	佔總旅次 (%)
都會區內	北部	86,704	46.76
	中部	10,487	5.66
	南部	32,771	17.67
其他		55,479	29.91
總計		185,441	100.00



資料來源：台灣鐵路管理局，
民國73年

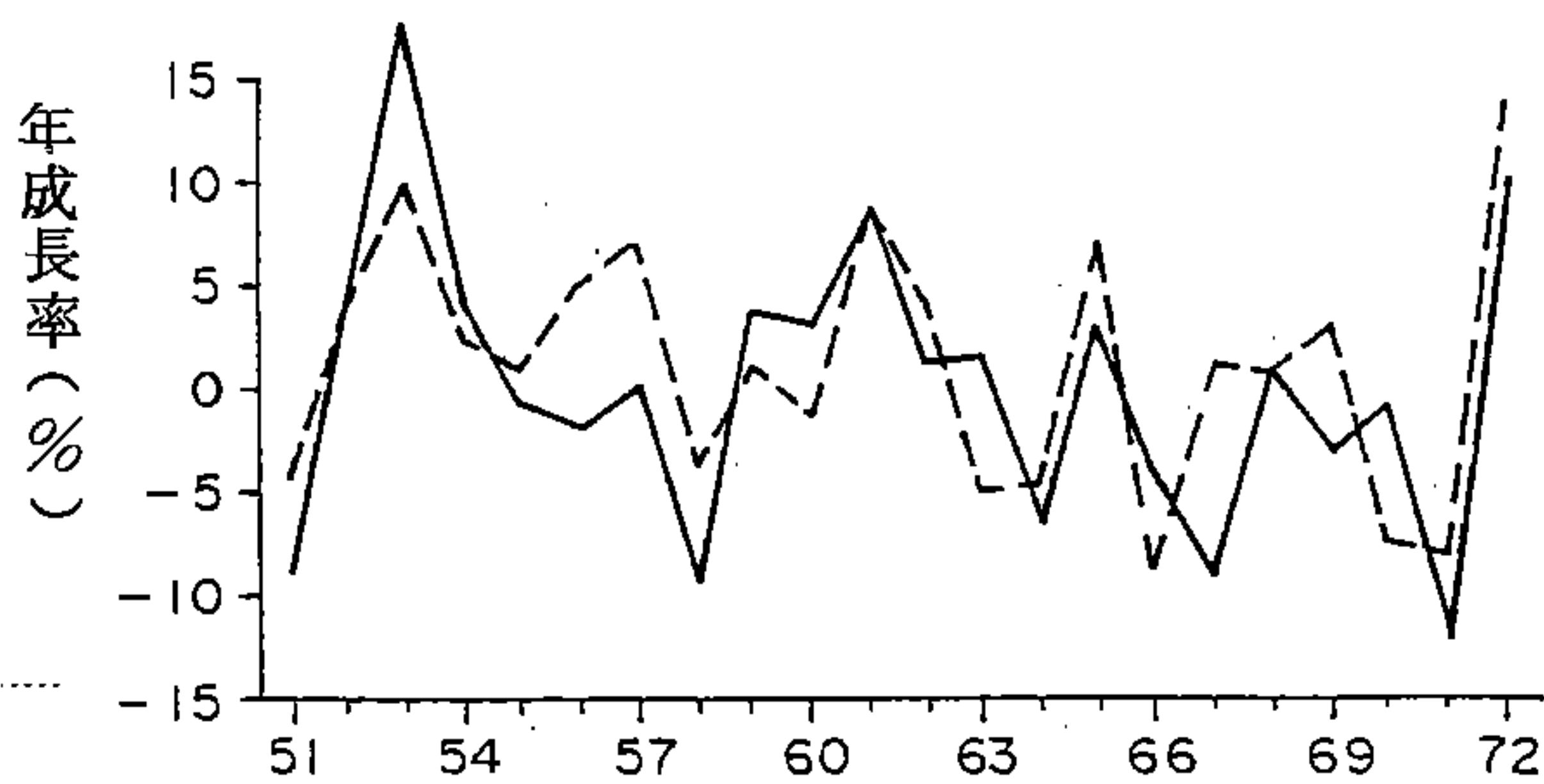
圖2-4 台鐵普通列車地區間旅次需求線

地區		旅次	運量 (人/日)	佔總旅次 (%)
都會區內	北部	部	16,330	18.29
	中部	部	1,921	2.15
	南部	部	6,007	6.73
其他		他	65,050	72.83
總計		計	89,308	100.00



資料來源：台灣鐵路管理局，
民國73年

圖2-5 台鐵高級列車地區間旅次需求線



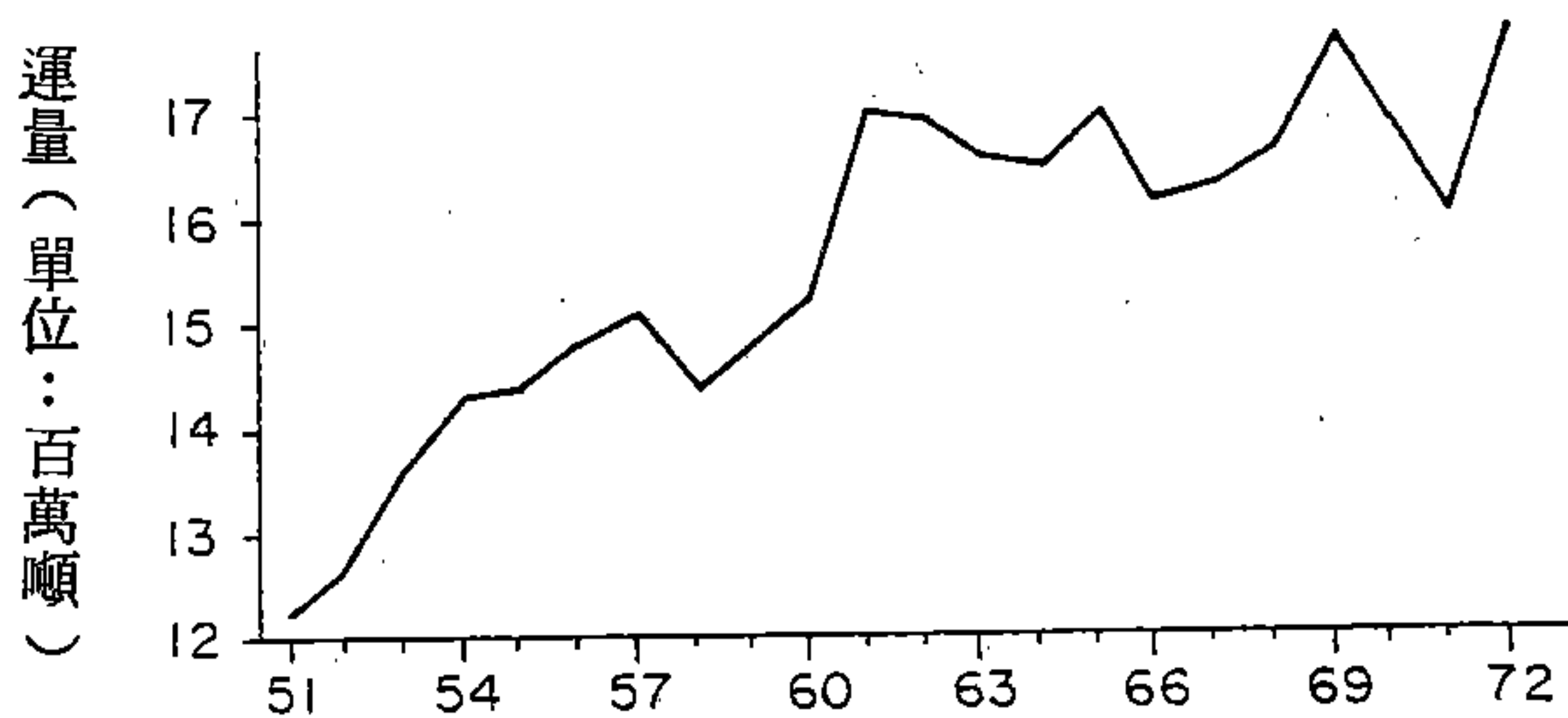
—— 載運噸數

--- 延噸公里

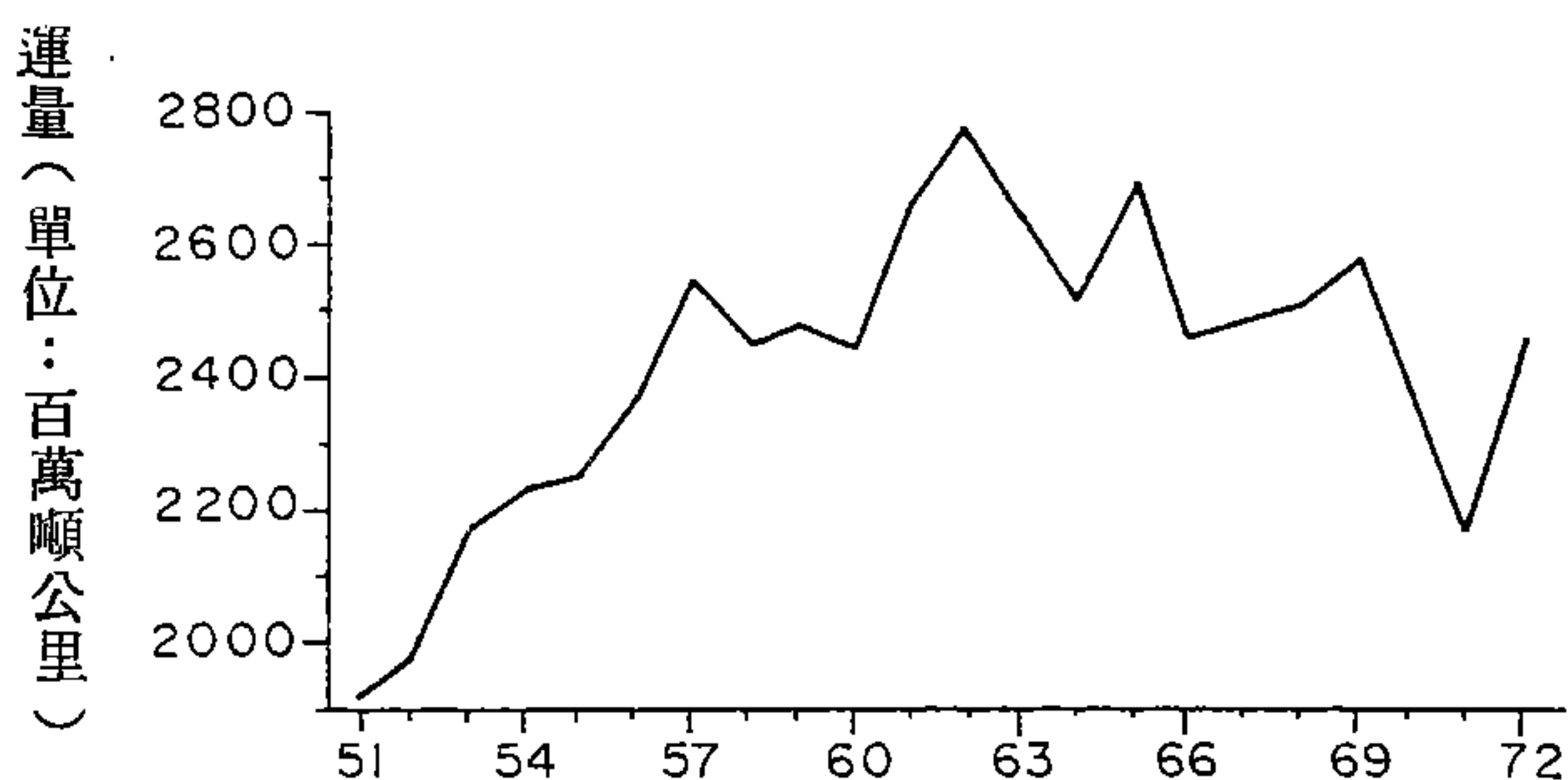
資料來源：「運輸資料分析」，民國 73 年 6 月，交通部運委會

圖2-6 台灣鐵路貨運年成長率變動圖

1. 貨運噸數

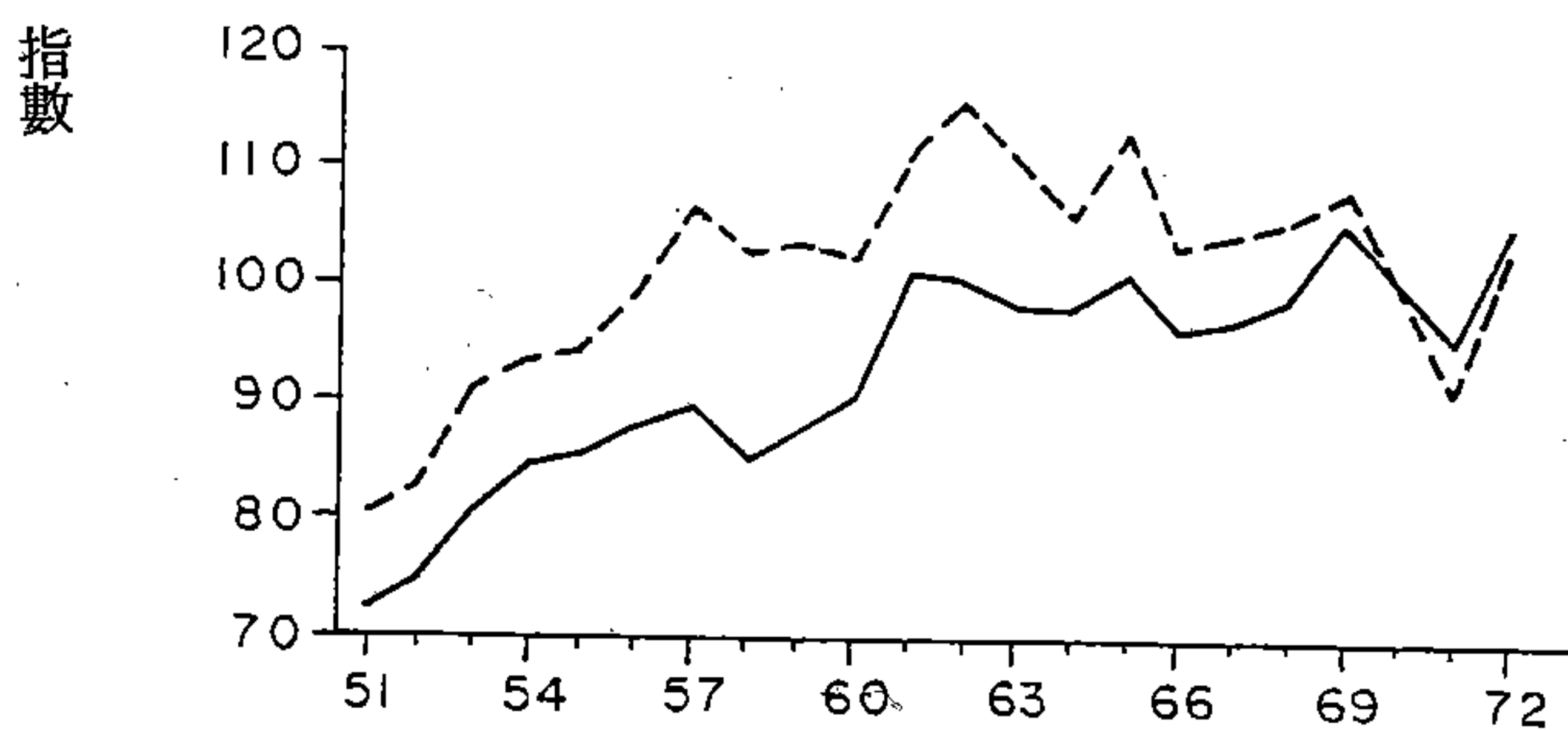


2.延噸公里



資料來源：「運輸資料分析」，民國 73 年 6 月，交通部運委會

圖2-7 台灣鐵路貨運運量變動圖

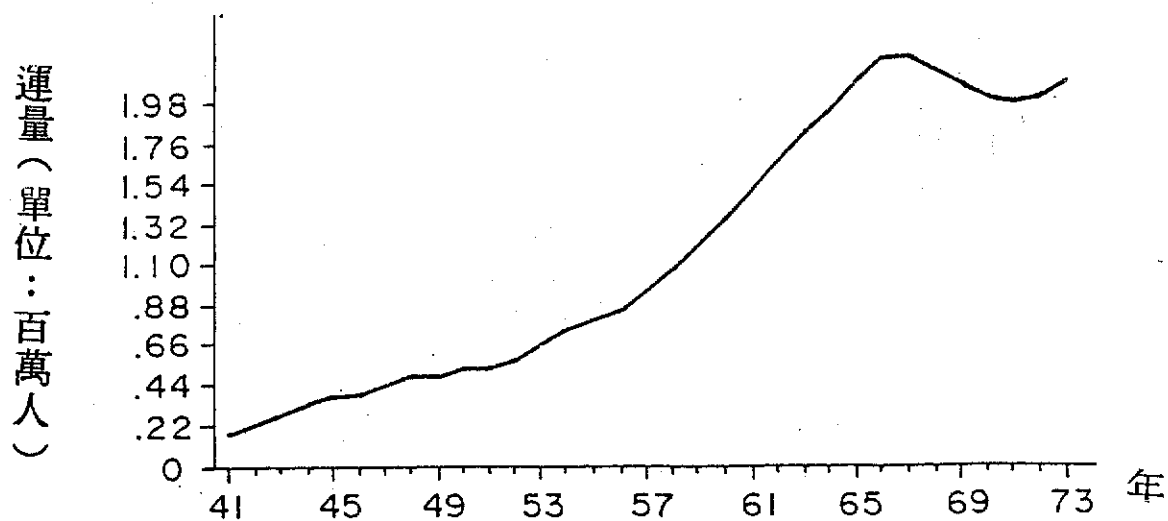


——載運噸數

---延噸公里

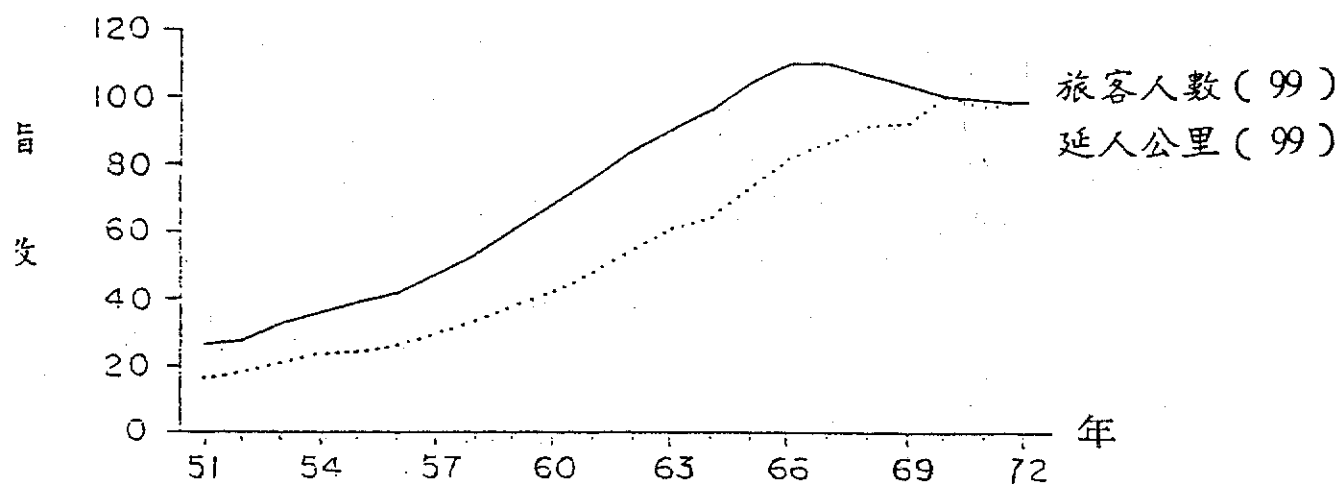
資料來源：「運輸資料分析」，民國 73 年 6 月，交通部運委會

圖2-8 台灣鐵路貨運指數變動圖



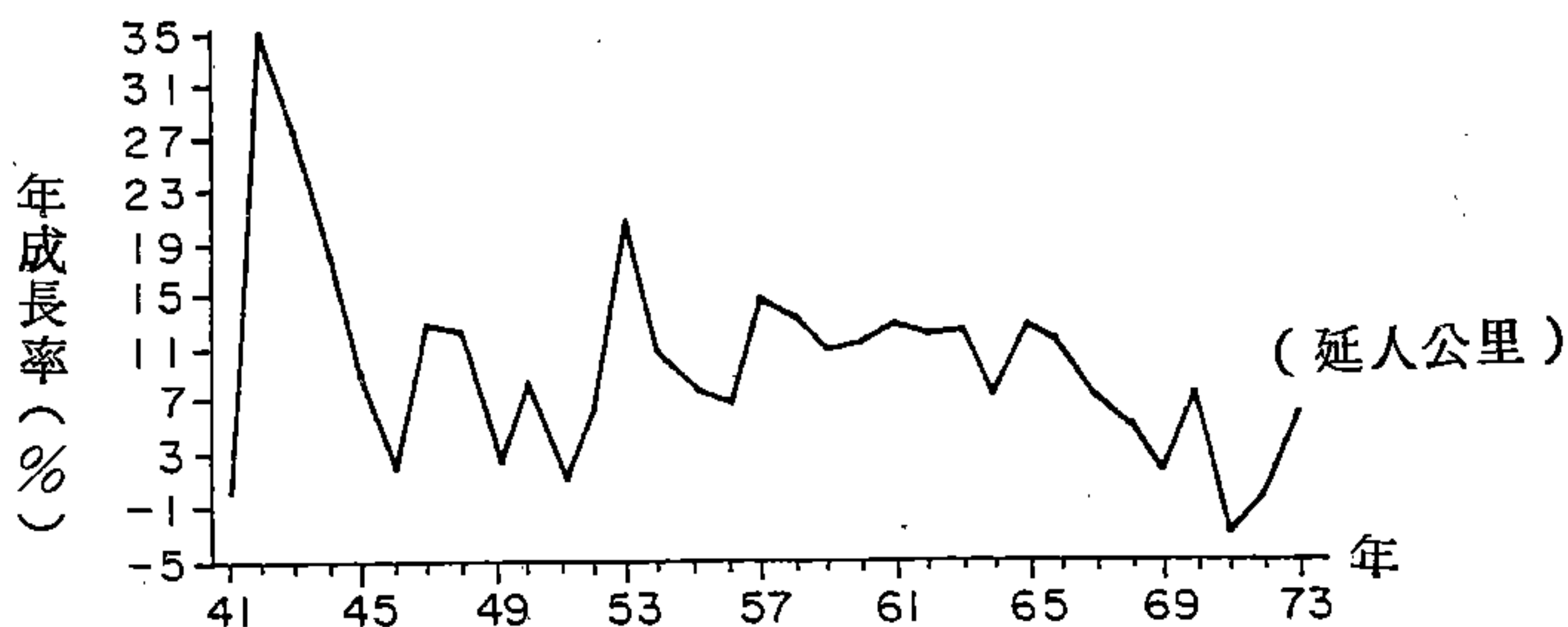
資料來源：「運輸資料分析」，民國 73 年 6 月，交通部運委會

圖2-9 公路客運運量變動圖



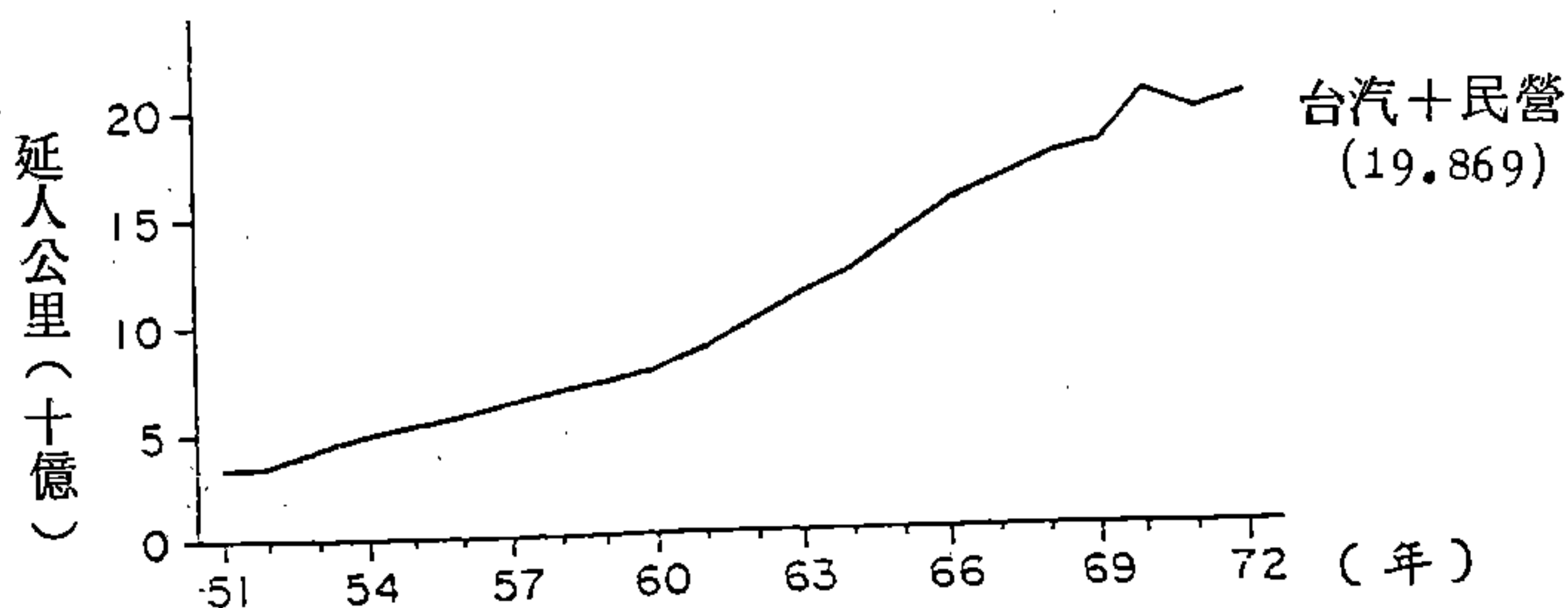
資料來源：「運輸資料分析」，民國 73 年 6 月，交通部運委會

圖2-10 台灣地區公路客運運量之成長指數變動圖



資料來源：「運輸資料分析」，民國 73 年 6 月，交通部運委會

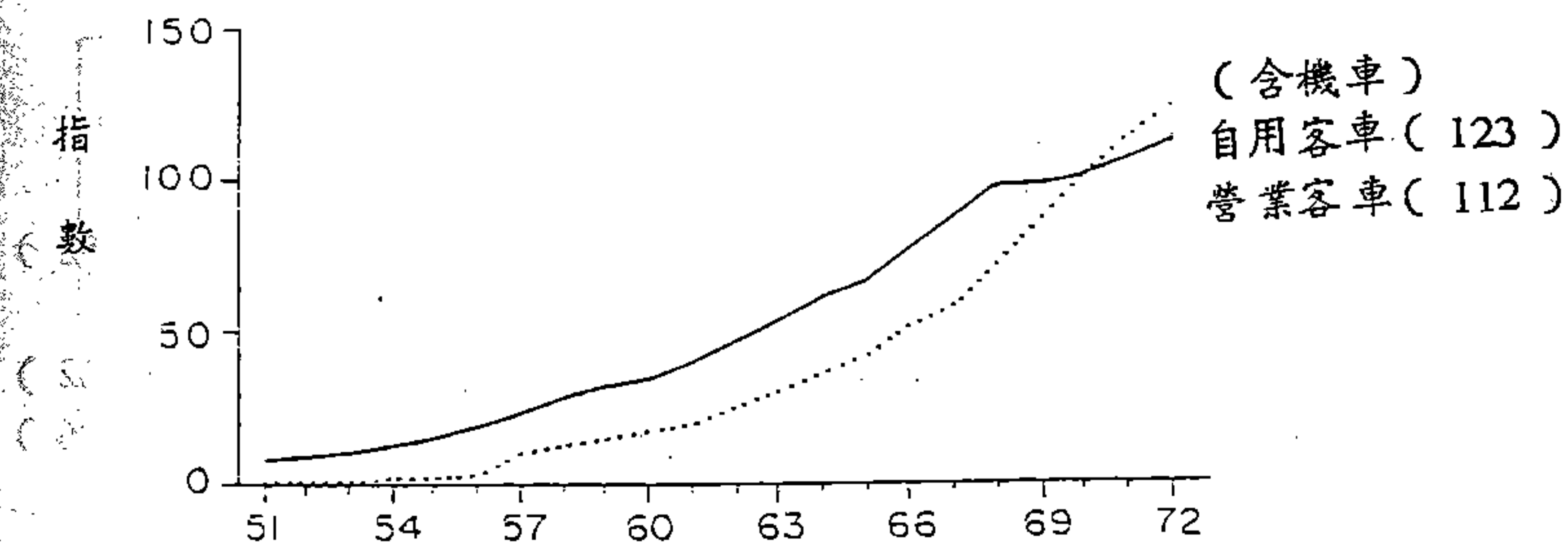
圖2-11 公路客運年成長率變動圖



資料來源：「運輸資料分析」，民國 73 年 6 月，交通部運委會

附註：（）數字為 72 年實際值

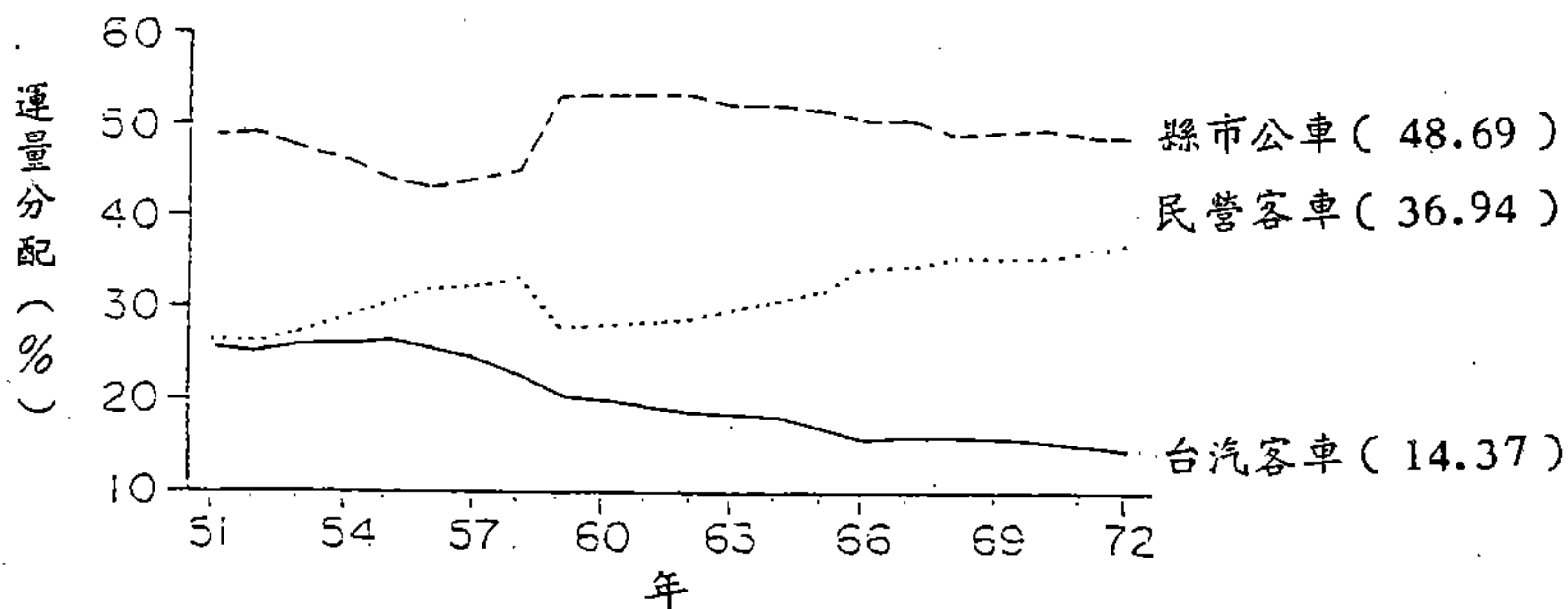
圖2-12 公路長途客運運量歷年成長趨勢圖



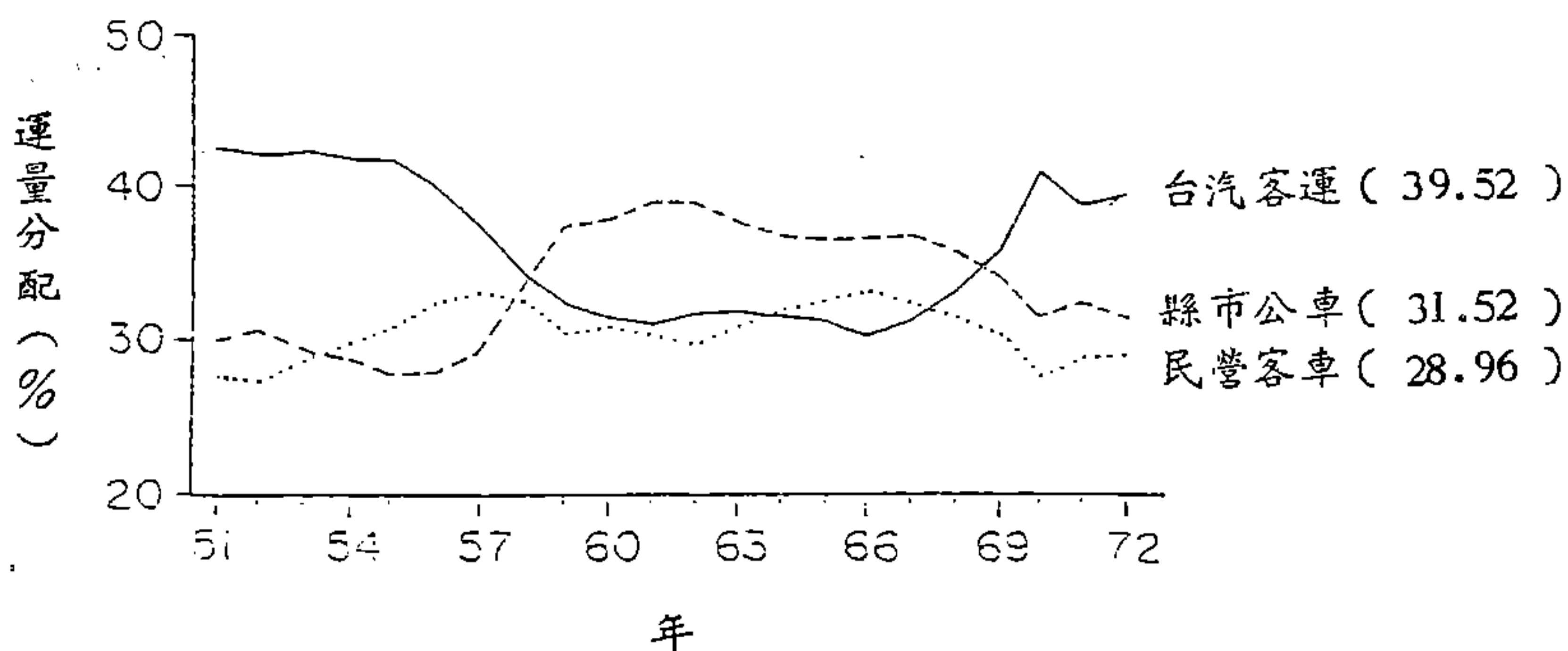
資料來源：「運輸資料分析」，民國 73 年 6 月，交通部運委會

圖2-13 台灣地區公路客運自用與營業車輛之成長指數比較

1.客運人數



2. 延人公里



資料來源：「運輸資料分析」，民國 73 年 6 月，交通部運輸計劃委員會

附 註：() 數字為 72 年實際值

圖2-14 公路客運量運量分配圖

表2.4 公路客運平均每人運距比較表

年	台 汽 客 運	民 營 客 運	縣市公車
51	15.24	9.57	5.59
55	14.92	9.47	5.90
60	15.12	10.19	6.59
65	19.04	10.38	7.17
70	39.14	11.42	9.27
72	40.08	11.43	9.44

資料來源：「運輸資料分析」，交通部運委會，73年6月

表2.5 台汽高級客運量旅次起訖分析表

地 區	都會區內旅次	都會區之間旅次	其他地區間旅次
旅次所佔百分比	49.94 %	26.00 %	24.06 %

附 註：高級客車包括中興號、國光號

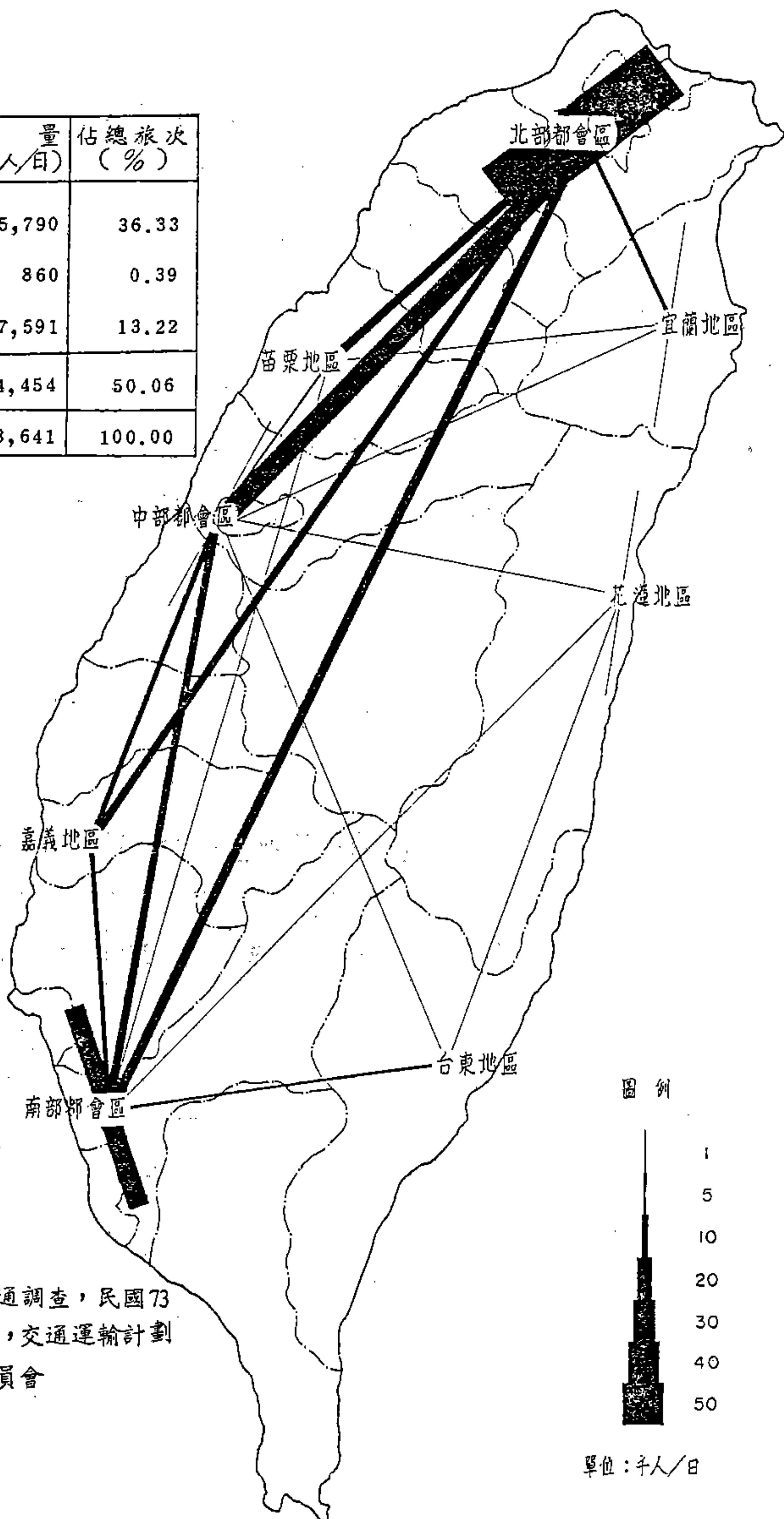
資料來源：交通調查，73年，交通部運輸計劃委員會

表2.6 公路小汽車旅次起訖分析表

地 區	都會區內	都會區之間	其他地區間旅次
旅次百分比	56.19 %	14.70 %	29.11 %

資料來源：交通調查，73年，交通部運輸計劃委員會

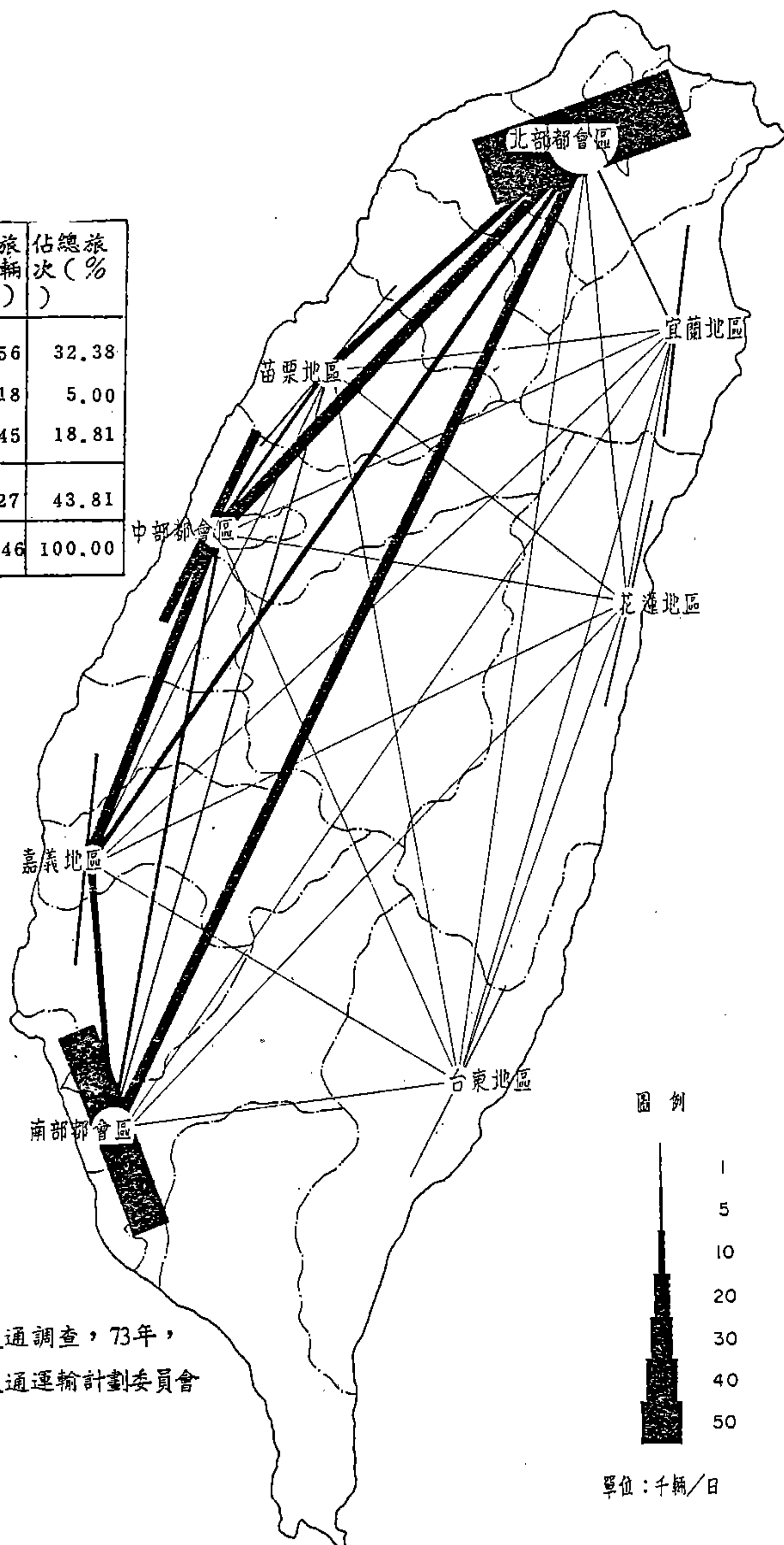
地區	旅次	運量 (人/日)	佔總旅次 (%)
都會區內	北部	75,790	36.33
	中部	860	0.39
	南部	27,591	13.22
其他		104,454	50.06
總計		208,641	100.00



資料來源：交通調查，民國73年，交通運輸計劃委員會

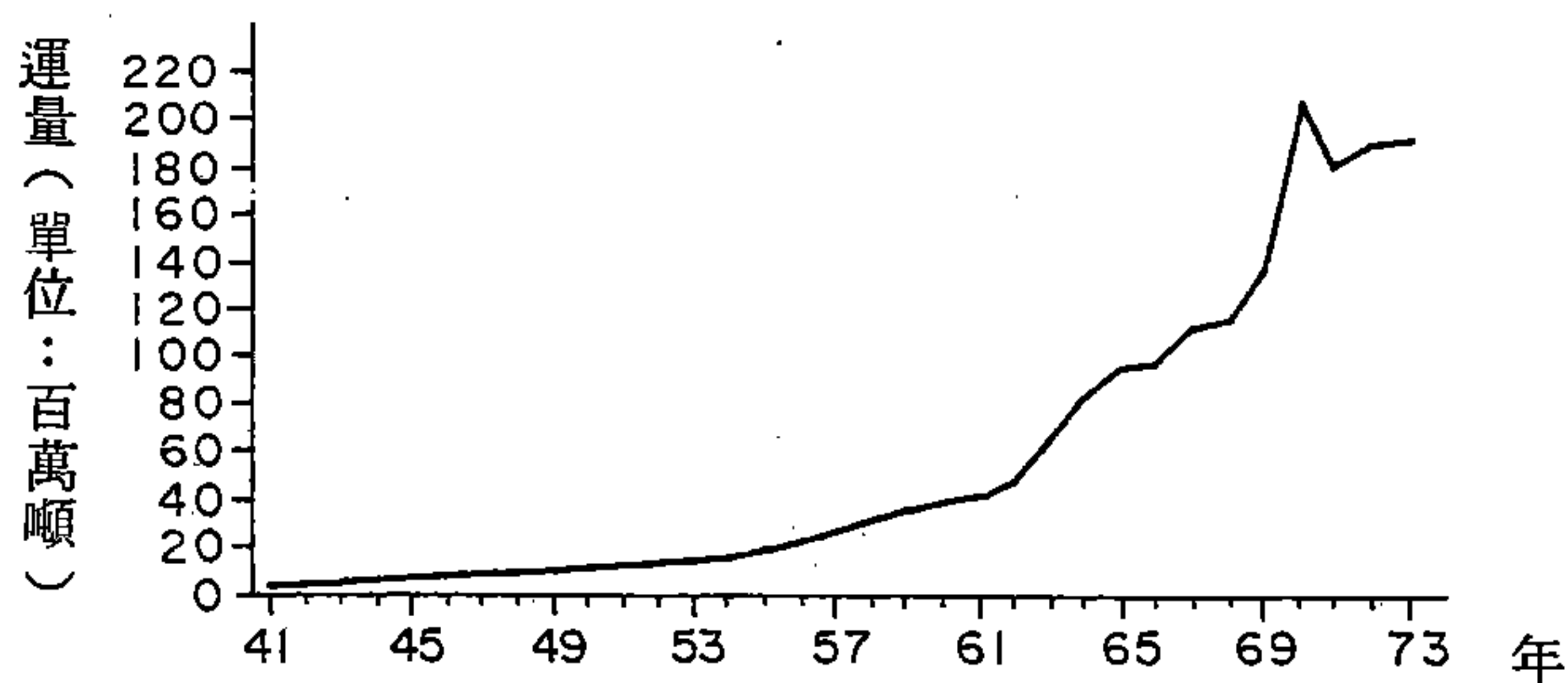
圖2-15 台汽高級客車地區旅次需求線

地區	旅次	車輛旅次(輛/日)	佔總旅次(%)
	都會區內		
	北部	84,256	32.38
	中部	13,018	5.00
	南部	48,945	18.81
	其他	114,027	43.81
總計		260,246	100.00



資料來源：交通調查，73年，
交通運輸計劃委員會

圖2-16 公路小汽車交通地區旅次需求線



資料來源：「運輸資料分析」，民國 73 年 6 月，交通部運輸計劃委員會

附 註：（ ）數字為 72 年實際值

圖2-17 台灣地區公路貨運運量成長指數圖

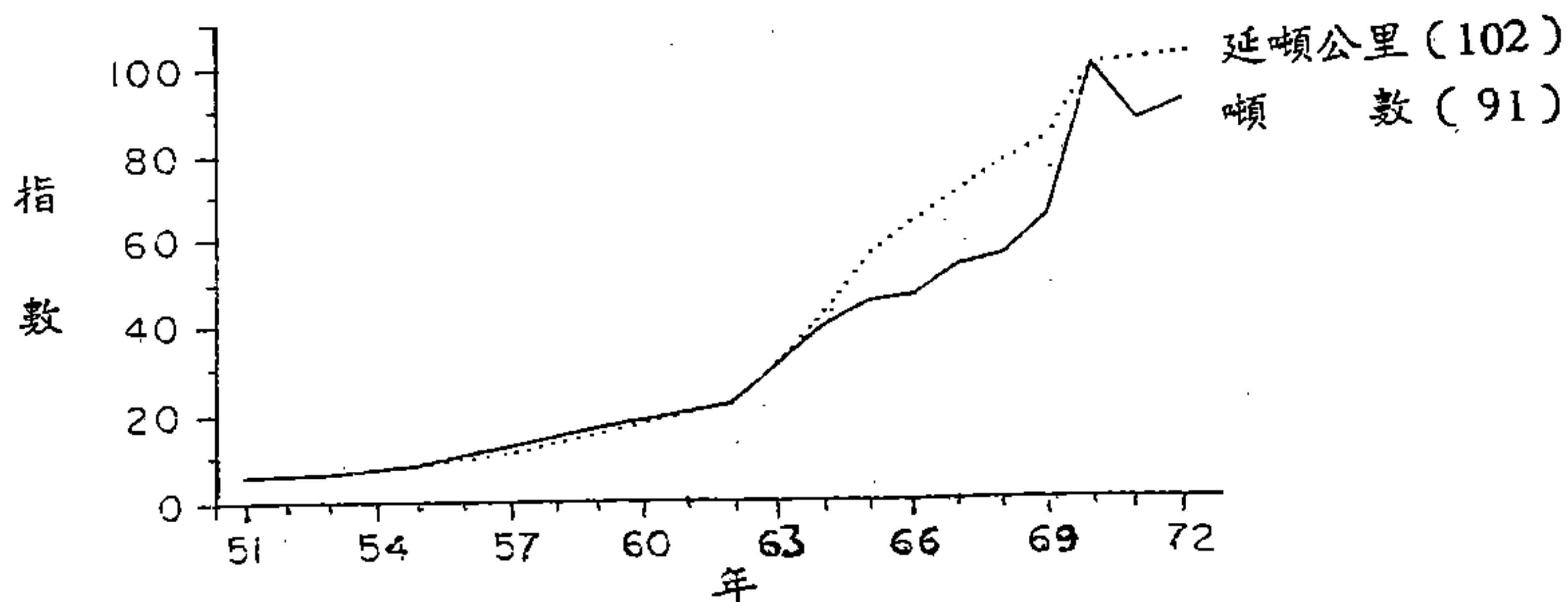
區內旅次約佔 50 %，三都會區彼此之間長途旅次約佔 26 %（表 2.5）。由圖 2-15 可了解目前台汽客運運量分佈概況，且顯示出以北部所佔比例最高。

小汽車旅次，都會區內（北、中、南）佔 56.19%，各都會區彼此之間長途旅次佔 14.7 %，如表 2.6 所示。各地區間車輛交通需求狀況如圖 2-16 所示。反應出小汽車運輸集中在都會區內，此亦促使都會區運輸問題加重的原因。

2. 貨運

台灣地區公路貨運主要係由民營汽車業承運，自用貨車不包括在本節討論之內。從民國 41 年至民國 63 年之間，公路貨運成長緩慢，自從高速公路全線通車以後，公路貨物運輸成長迅速（如圖 2-17），至民國 73 年底，全台灣地區的貨物運輸，若以公噸計算，占總運輸量的 89.1 %。如圖 2-18，圖 2-19 所示。若以延噸公里分析，公路貨物運輸在高速公路尚未通車以前，大都以短程運輸為主，自從高速公路通車以後，公路貨物長程運輸有逐漸增加之趨勢。至民國 73 年底，公路貨物運輸之延噸公里數，占總貨物運輸之延噸公里的 78.75%，如圖 2-20，圖 2-21 所示。

由以上資料顯示，台灣地區經歷六期經建計畫，工商業普及各地區，貨物運輸漸漸由線擴及面之形勢，而且台灣地區幅員不大，貨物轉運較困難，因此，公路貨運占優勢，是故公路貨運量仍會繼續成長。



資料來源：「運輸資料分析」，民國 73 年 6 月，交通部運委會

圖2-18 公路貨運運量變動圖

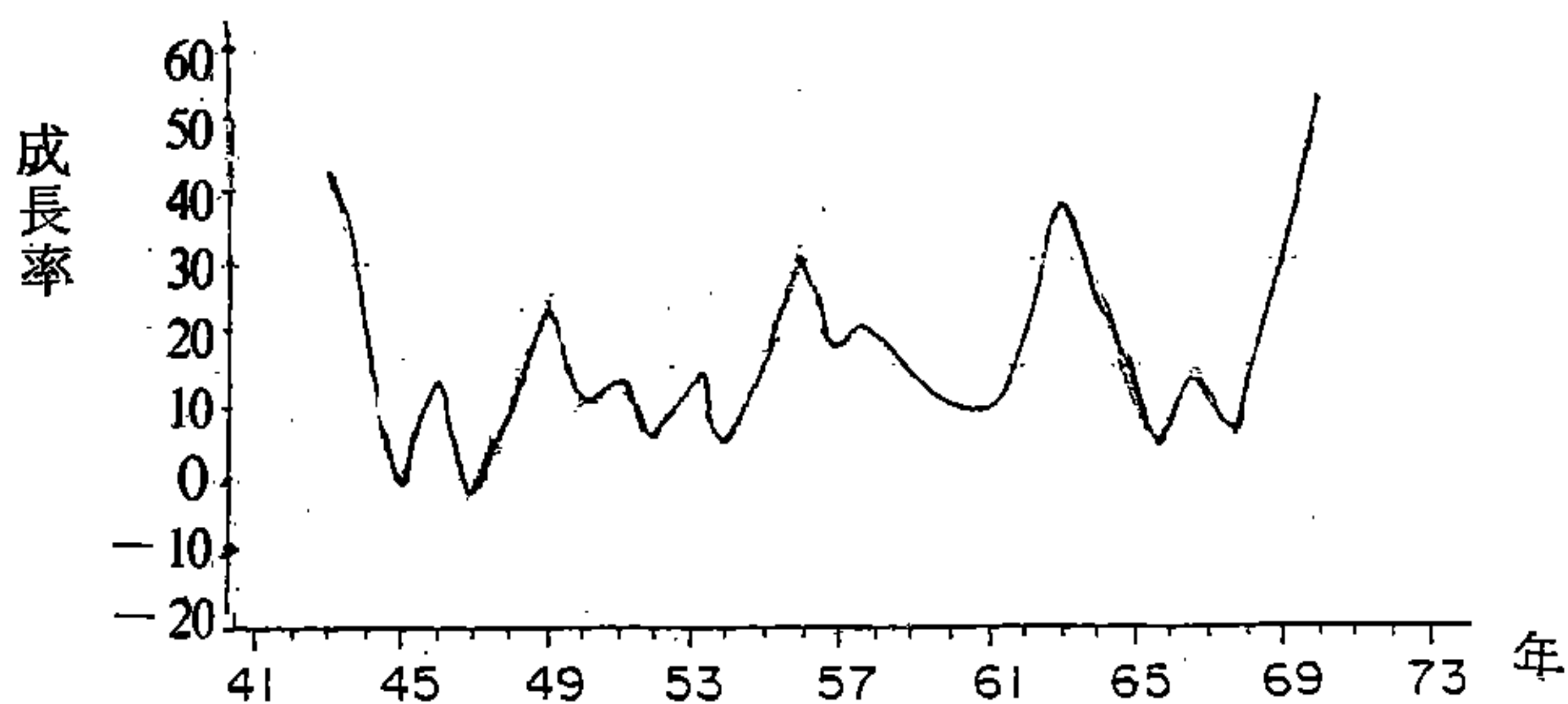


圖2-19 公路貨物運量載運噸數成長率變動圖

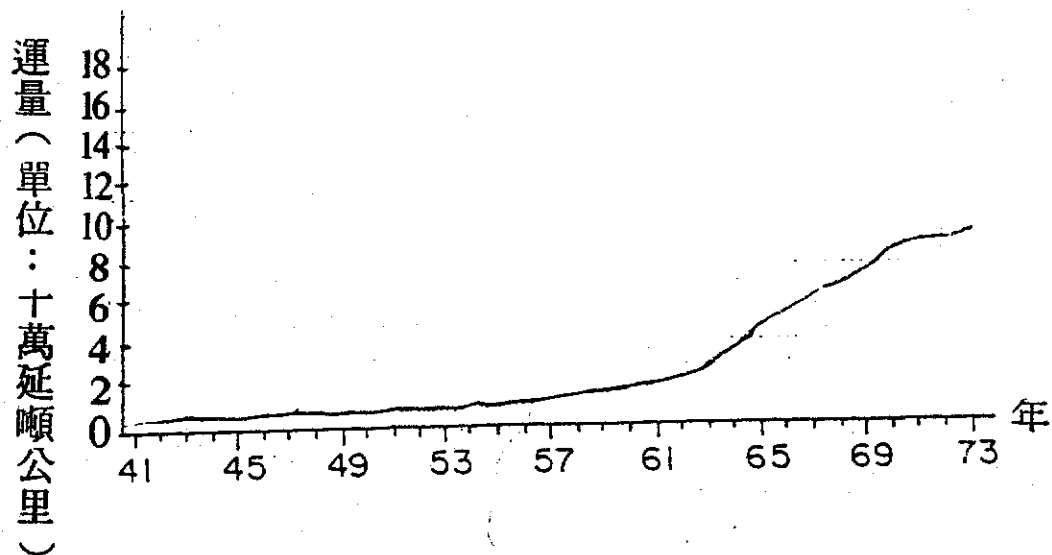


圖2-20 公路貨物運量延噸公里變動圖

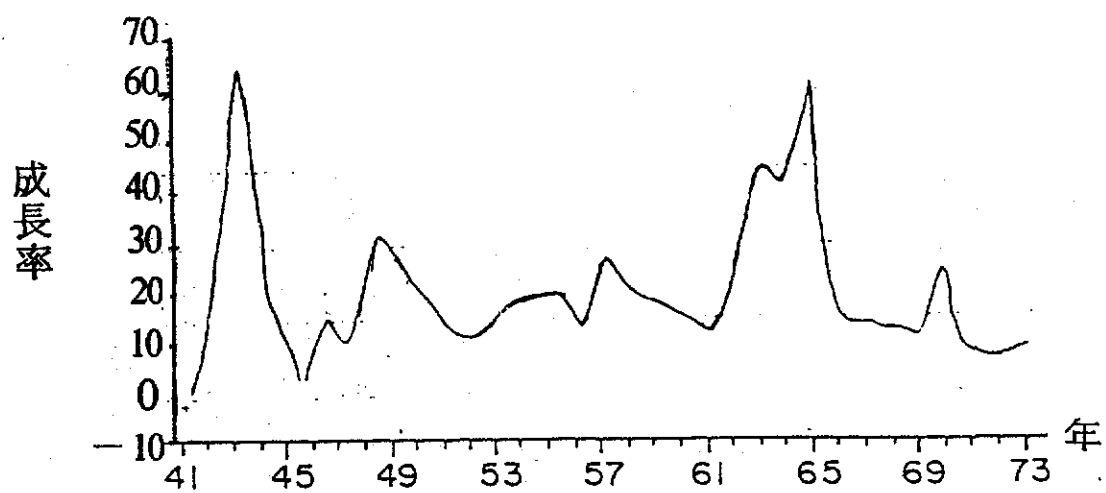
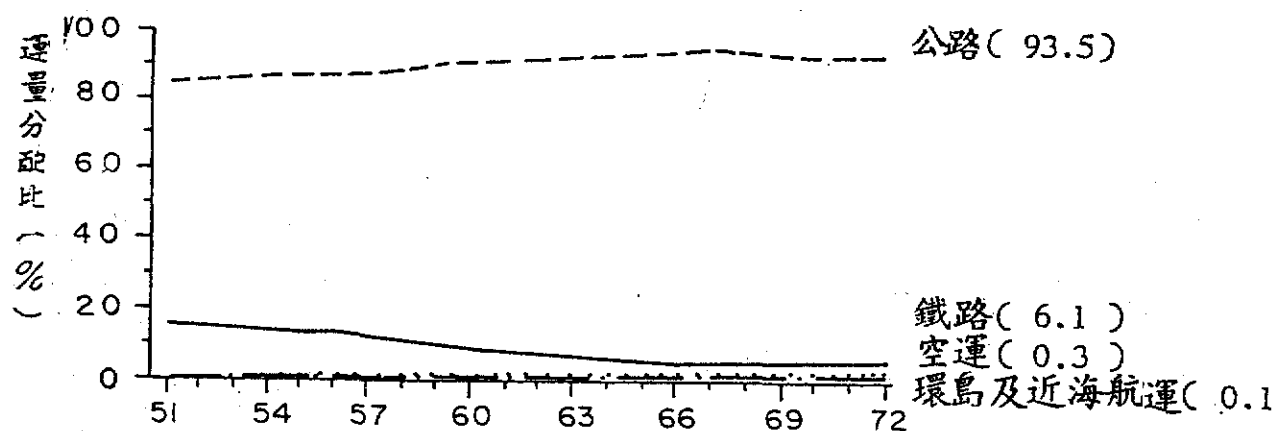
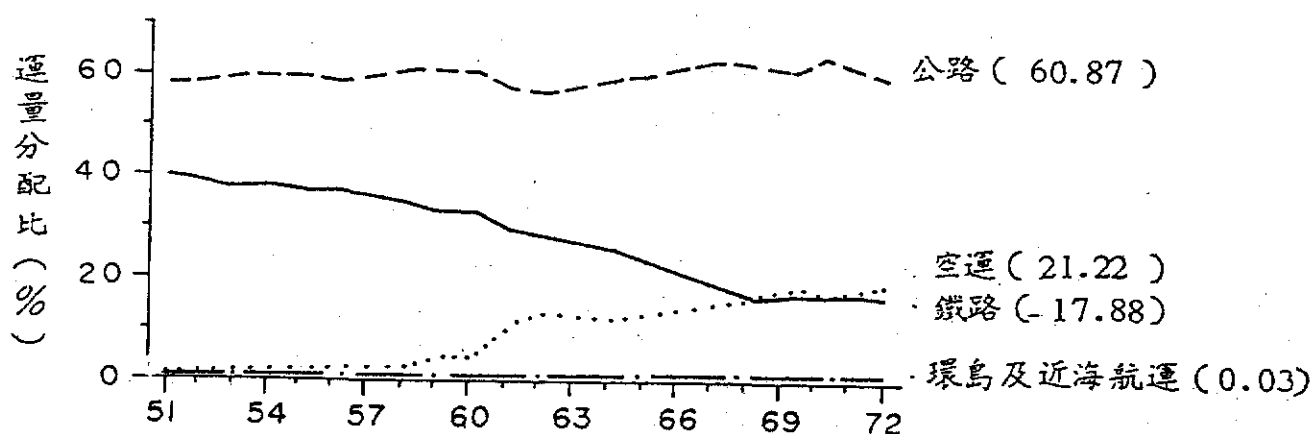


圖2-21 公路貨物運輸延噸公里成長率圖

1. 旅客人數



2. 延人公里



資料來源：「運輸資料分析」，民國73年6月，交通部運輸計劃委員會

附註：() 數字為72年實際值

圖2-22 台灣地區客運量分配比例之變動

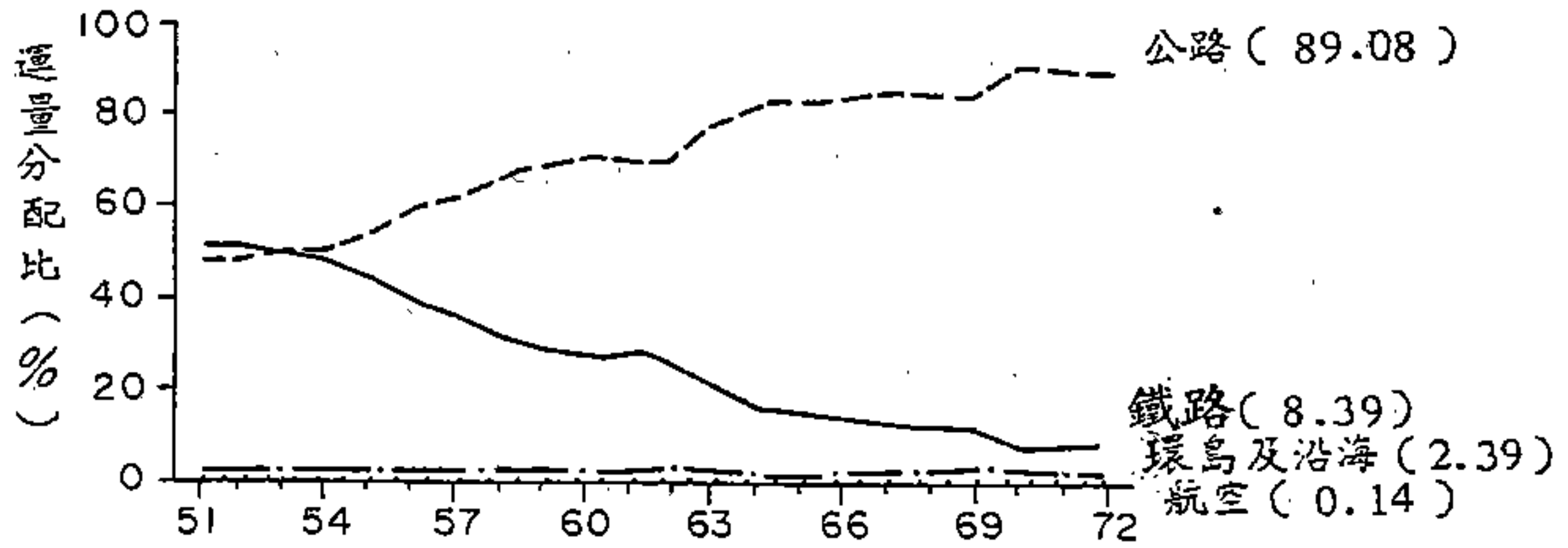
2.3 鐵公路地位消長之分析

鐵路在民國 60 年代以前，無論客貨運皆為國內運輸主幹，自民國 60 年代末期，因高速公路之通車，雖然鐵路西部幹綫亦已電氣化，但因速度、票價及服務水準等因素，促使運量向公路移轉。在客運方面鐵路所分配之比例由 17.87% 下降至 6.13 %，公路則由 82.09 % 增加至 93.53% (如表 2.7，圖 2-22)。貨運方面鐵路載運噸數之比例由 65.84% 下降至 11.19%，公路則由 33.32 % 增加至 88.17% (如表 2.8，圖 2-23)，以台汽客運量言，已於民國 67 年超過台鐵 (如圖 2-24)，以民營貨運言，則於民國 63 年超過台鐵 (如圖 2-25)。

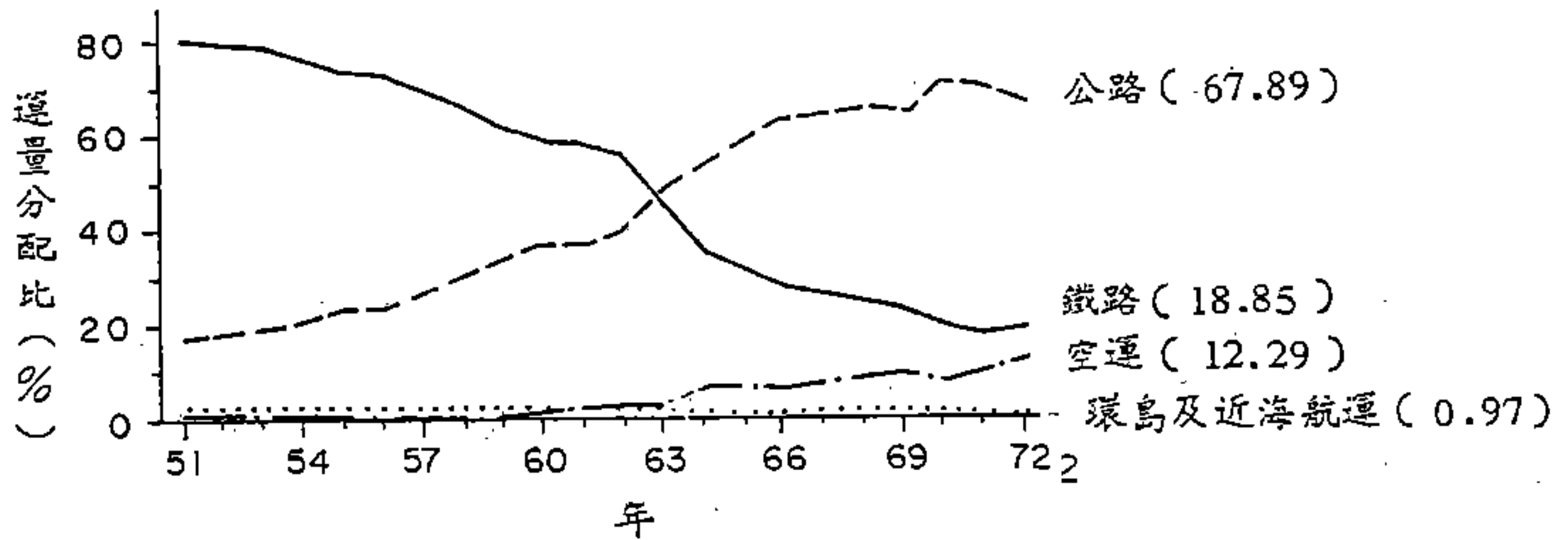
探討鐵公路地位消長之原因，不外乎速度、票價及服務水準等因素。由速度方面而言，過去南北長途運輸以鐵路較為舒適與快速，然高速公路開闢及鐵路電氣化的結果，鐵公路之南北客貨運速度已頗為相近 (如表 2.9)。由票價方面而言，同等級車種之鐵路票價均比公路高 (如表 2.10)，綜合票價及行駛時間來看，顯示公路運輸較鐵路為佳，以台北至高雄為例加以比較，可知國光號與中興號為最佳之運具 (如圖 2-26)。由服務水準方面而言，由於路線的限制、鐵路運輸之服務範圍較小且有轉車問題，而公路可提供及門運輸，路線遍及各地區服務範圍廣大，又車內之服務水準鐵公路相近，致使鐵路失去原有之利益。貨運方面，鐵路繁複的托運手續、配車與轉運問題，以及漫長的等待其運輸，都使得鐵路貨運之競爭能力較公路為差。由表 2.11 可見鐵公路貨運共有之貨品承載，已漸漸由公路所取代。

近年來不論鐵路或公路之旅次平均運距，均不斷增加，鐵路由 51 年的每人平均乘車 30 公里至 72 年增為 65 公里，大約增加一倍，

1. 貨運噸數



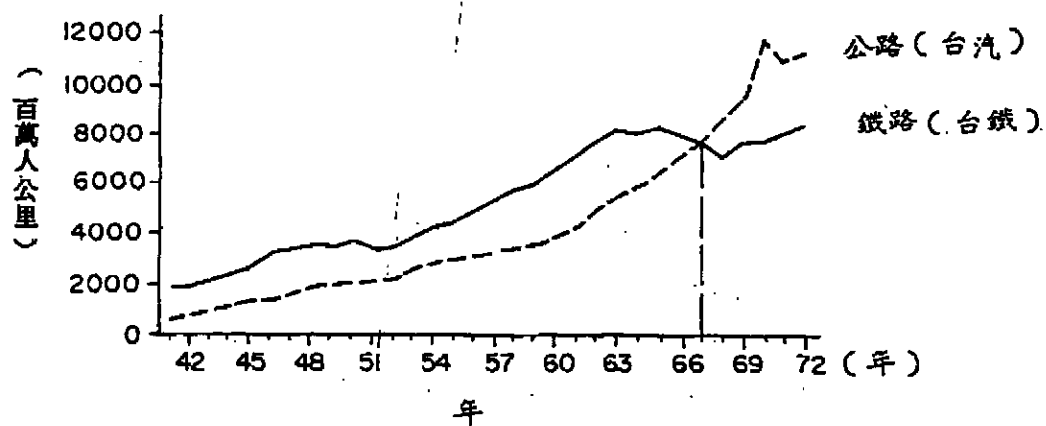
2. 延噸公里



資料來源：「運輸資料分析」，民國 73 年 6 月，交通部運輸計劃委員會

附註：() 數字為 72 年實際值

圖2-23 台灣地區貨運量分配比例之變動



資料來源：同前圖 2+9

圖2-24 鐵路(台鐵)—公路(台汽)客運量歷年消長比較圖

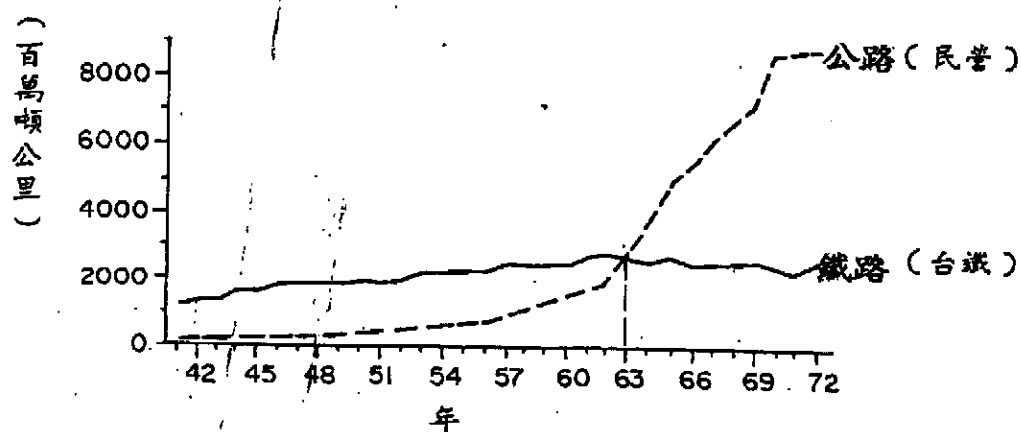


圖 2-25 鐵路(台鐵)—公路(民營)貨運量歷年消長比較圖

表 2.7 運輸部門客運運量分配比例表

1. 旅客人數

年	鐵 路		公 路		海 運		空 運		合 計
	千人	%	千人	%	千人	%	千人	%	
51	114600	17.87	526395	82.09	92	.01	131	.02	641218
52	115038	17.18	554207	82.78	97	.01	173	.03	669515
53	126856	16.28	651963	83.67	81	.01	293	.04	779193
54	133782	15.59	723846	84.35	92	.01	449	.05	858159
55	139265	15.14	779546	84.77	89	.01	659	.07	919559
56	148253	15.05	835929	84.85	94	.01	880	.09	985156
57	150269	13.68	947540	86.23	111	.01	929	.08	1098849
58	144934	12.04	1057197	87.85	114	.01	1149	.10	1203394
59	137799	10.19	1212858	89.67	105	.01	1766	.13	1352528
60	141526	9.47	1350732	90.38	110	.01	2177	.15	1494545
61	142924	8.58	1520372	91.27	227	.01	2336	.14	1665859
62	146302	7.96	1689058	91.84	285	.02	3409	.19	1839054
63	149870	7.59	1822102	92.22	288	.01	3572	.18	1975832
64	146815	7.05	1930241	92.74	433	.02	3846	.18	2081335
65	143327	6.35	2107152	93.41	548	.02	4818	.21	2255845
66	131377	5.61	2205193	94.10	577	.02	6335	.27	2343482
67	124693	5.28	2227039	94.39	744	.03	7021	.30	2359497
68	129560	5.66	2151634	93.98	823	.04	7432	.32	2299449
69	140233	6.35	2060495	93.31	530	.02	6865	.31	2208123
70	131667	6.15	2002153	93.51	450	.02	6906	.32	2141176
71	130284	6.13	1987986	93.53	368	.02	6888	.32	2125526
72	150390	6.13	1990326	93.53	182	.01	7161	.34	2128059

2. 延人公里

年	鐵 路		公 路		海 運		空 運		合 計
	千人公里	%	千人公里	%	千人公里	%	千人公里	%	
51	3476563	41.58	4772239	57.08	12897	.15	98950	1.18	8360649
52	3557264	40.59	5068151	57.83	13627	.16	125226	1.43	8764268
53	4026814	39.09	6109776	59.31	11355	.11	153235	1.49	10301180
54	4468730	39.14	6759459	59.21	11565	.10	176444	1.55	11416198
55	4640963	38.29	7274454	60.01	12498	.10	193260	1.59	12121175
56	5111004	38.81	7756893	58.91	13185	.10	287379	2.18	13168461
57	5520574	37.38	8886539	60.17	15585	.11	345248	2.34	14767946
58	5935783	36.13	10075992	61.34	15995	.10	399114	2.43	16426884
59	6211894	33.83	11179247	60.89	14739	.08	954001	5.20	18359881
60	6806206	33.52	12468626	61.41	15447	.08	1012968	4.99	20303247
61	7311369	30.31	14066810	58.31	32089	.13	2712564	11.24	24122832
62	8017716	29.08	15759419	57.15	40126	.15	3757190	13.63	27574451
63	8344737	27.78	17698031	58.92	40541	.13	3955787	13.17	30039096
64	8287342	26.38	19015065	60.53	64477	.21	4047796	12.89	31414680
65	8479067	24.18	21425567	61.09	83337	.24	5082633	14.49	35070604
66	8121716	21.44	23876212	63.02	88859	.23	5799170	15.31	37885957
67	8007693	20.03	25516653	63.82	116459	.29	6343625	15.87	39984432
68	7326841	17.41	26786007	63.64	130493	.31	7844207	18.64	42087548
69	7970630	18.26	27177427	62.25	83222	.19	8425376	19.30	43656655
70	7981908	17.65	29244100	64.67	37802	.08	7956137	17.59	45219947
71	8204035	18.02	28438963	62.45	30679	.07	8862769	19.46	45536446
72	8533165	17.90	29013377	60.86	14244	.03	10110251	21.21	47671037

資料來源：「運輸資料分析」民國73年6月交通部運研所

表 2.8 運輸部門貨運運量分配比例表

1. 載運噸數

年	鐵 路		公 路		海 運		空 運		合 計
	千噸	%	千噸	%	千噸	%	千噸	%	
51	22679	65.84	11479	33.32	285	.83	4	.01	34447
52	23620	65.17	12294	33.92	322	.89	7	.02	36243
53	27805	65.76	14141	33.44	329	.78	8	.02	42282
54	29003	65.41	15098	34.05	227	.51	10	.02	44338
55	28781	61.62	17590	37.66	321	.69	16	.03	46708
56	28240	54.82	22974	44.60	279	.54	18	.03	51511
57	28201	51.31	26344	47.93	391	.71	23	.04	54959
58	25585	44.45	31612	54.92	339	.59	28	.05	57564
59	26531	42.18	36018	57.26	313	.50	41	.07	62903
60	27318	40.57	39599	58.82	354	.53	57	.08	67328
61	29698	41.19	42014	58.28	317	.44	67	.09	72096
62	30025	38.83	46858	60.60	344	.44	93	.12	77320
63	30444	31.92	64534	67.66	314	.33	92	.10	95384
64	28454	25.27	83630	74.27	399	.35	119	.11	112602
65	29305	23.55	94492	75.94	492	.40	136	.11	124425
66	28130	22.38	96844	77.04	586	.47	149	.12	125709
67	25566	18.33	113044	81.06	681	.49	161	.12	139452
68	25771	17.94	116895	81.37	791	.55	205	.14	143662
69	25002	15.42	135860	83.80	1046	.65	225	.14	162133
70	24788	10.61	207254	86.73	1285	.55	250	.11	233577
71	21837	10.75	179872	88.54	1200	.59	242	.12	203151
72	24057	11.19	189506	88.17	1078	.50	296	.14	214937

2. 延噸公里

年	鐵 路		公 路		海 運		空 運		合 計
	千噸公里	%	千噸公里	%	千噸公里	%	千噸公里	%	
51	2051268	81.42	411515	16.33	46110	1.83	10569	.42	2519462
52	2113637	80.31	447943	17.02	58189	2.21	12025	.46	2631794
53	2354441	79.79	520990	17.66	62285	2.11	13063	.44	2950779
54	2409189	77.80	608177	19.64	66510	2.14	13116	.42	3096792
55	2428263	75.35	715514	22.20	65394	2.03	13477	.42	3222648
56	2536662	74.27	783716	22.95	72022	2.11	22855	.67	3415255
57	2704338	71.25	988757	26.05	78651	2.07	23690	.62	3795436
58	2597997	67.01	1169179	30.16	73612	1.90	36365	.94	3877153
59	2625088	63.09	1363548	32.77	71726	1.72	100244	2.41	4160606
60	2603928	60.03	1554301	35.83	76835	1.77	102544	2.36	4337608
61	2824890	59.81	1685049	35.68	67428	1.43	145924	3.09	4723291
62	2950947	57.99	1943620	38.19	75145	1.48	119383	2.35	5089095
63	2839451	48.13	2756060	46.72	75742	1.28	227698	3.86	5898951
64	2686340	37.91	3787547	53.45	85580	1.21	527211	7.44	7086678
65	2976062	33.94	4944396	58.35	96651	1.14	557105	6.57	8474214
66	2634460	29.69	5540782	62.44	115308	1.30	583640	6.58	8874190
67	2632242	27.29	6165951	63.92	131574	1.36	717123	7.43	9646898
68	2651468	25.48	6760944	64.97	156651	1.51	837824	8.05	10406887
69	2699359	24.18	7213615	64.61	215424	1.93	1036924	9.29	11165322
70	2512529	20.51	8671187	70.77	141191	1.15	927758	7.57	12252665
71	2263204	18.31	8800409	71.18	136449	1.10	1163053	9.41	12363117
72	2567695	19.48	8878671	67.36	127006	.96	1607275	12.19	13180647

資料來源：「運輸資料分析」民國 73 年 6 月交通部運研所

表2.9 鐵公路行駛時間之比較

類別 \ 區別		台北～高雄	台北～台南	台北～嘉義	台北～台中	台北～新竹
鐵路	自強號	4 小時20分	3 小時50分	3 小時15分	2 小時15分	1 小時0 分
	莒光號	5 小時30分	4 小時50分	4 小時 0分	2 小時40分	1 小時15分
	復興號	5 小時45分	5 小時 0分	4 小時 0分	2 小時45分	1 小時15分
	對號快	6 小時 5分	5 小時15分	4 小時20分	2 小時55分	1 小時25分
公路	國光號	4 小時30分	4 小時 0分	3 小時20分	2 小時30分	1 小時30分
	中興號	4 小時30分	4 小時 0分	3 小時30分	2 小時30分	1 小時30分

資料來源：鐵公路最新時刻表，73 年 10 月，鐵路局、台汽公司

表2.10 鐵公路票價之比較

類別 \ 區間		台北～高雄	台北～台南	台北～嘉義	台北～台中	台北～新竹
鐵路	自強號	576	504	411	259	121
	莒光號	497	435	354	224	105
	復興號	418	366	298	188	88
	對號快	320	280	228	144	68
公路	國光號	421	370	294	195	99
	中興號	345	304	241	160	78

資料來源：鐵公路 73 年 4 月 18 日調整後之票價，鐵路局，台汽公司

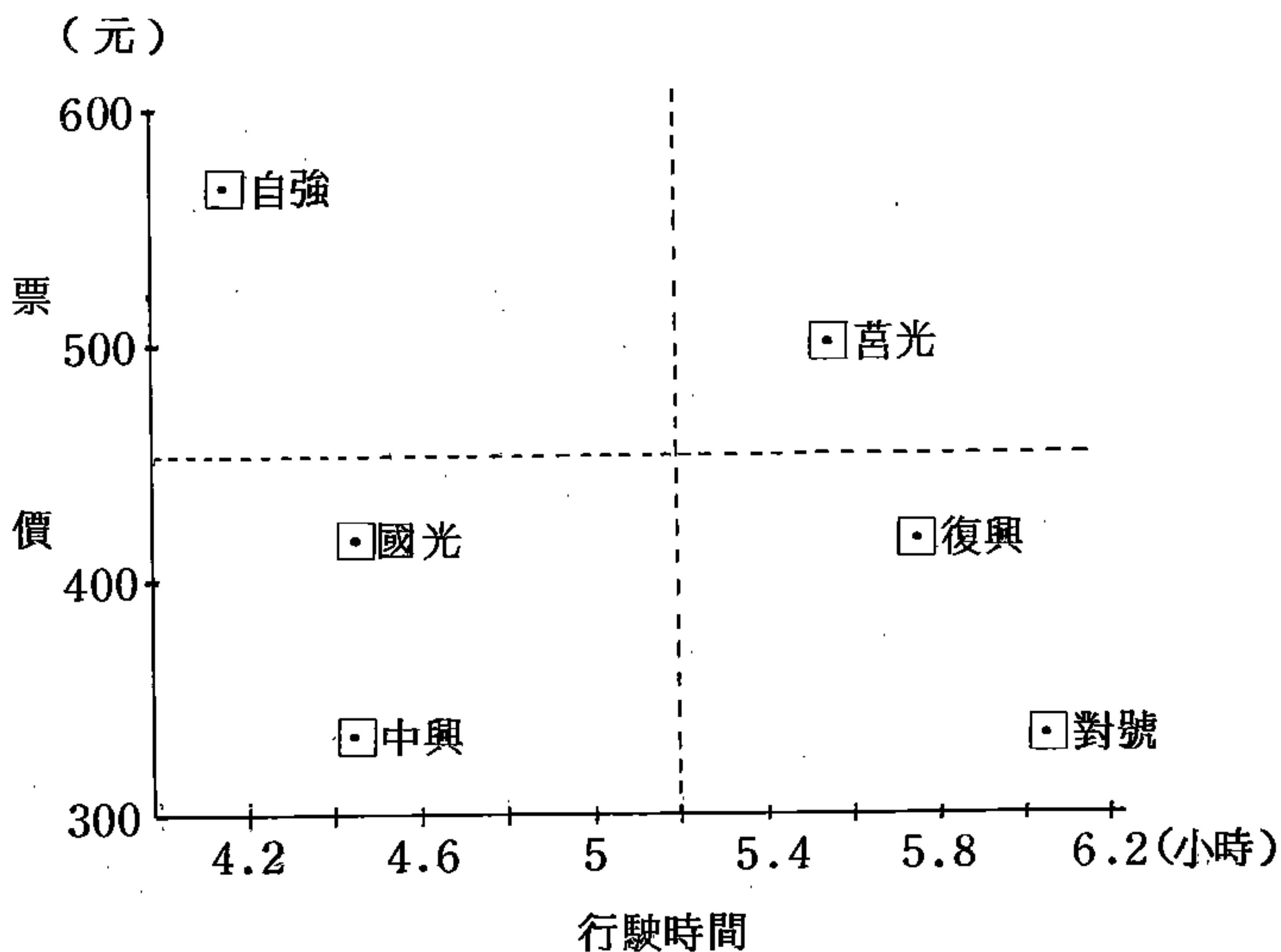


圖2-26 鐵公路行駛時間—票價比較圖(台北~高雄)

公路由9公里增為14.6公里，貨運方面，鐵路由每噸平均90.4公里增為106.7公里，公路由35.8公里增為46.9公里，顯示由於交通工具及運輸設施的不斷改良，使得人類之運輸距離不斷地延長。而鐵路之平均運距仍較公路為大，顯示鐵路仍負擔主要的長途運輸（如表2.12）。

表 2.11 鐵路貨運共有貨品承運比例之變遷

單位：1,000 公噸

貨品	63 年		64 年		65 年		66 年		67 年		68 年		69 年		70 年		71 年		72 年	
	公	紙	公	紙	公	紙	公	紙	公	紙	公	紙	公	紙	公	紙	公	紙	公	紙
米與雜糧	2,523	2,136	2,431	3,106	2,451	2,733	2,153	2,255	2,227	2,686	2,507	4,056	2,386	5,367	2,375	19,890	2,590	7,227	3,182	5,807
比率 %	54	46	44	56	47	53	49	51	45	55	38	62	31	69	11	39	26	74	35	65
糖	493	665	410	380	457	584	572	811	418	714	389	853	372	1,318	290	1,892	246	2,149	193	2,518
比率 %	43	57	52	48	44	56	41	59	37	63	31	69	22	78	13	87	10	90	7	93
豆	367	366	406	446	377	719	412	935	346	831	302	591	300	1,144	290	2,011	265	2,231	255	2,519
比率 %	50	50	48	52	34	66	31	69	29	71	34	66	21	79	13	87	11	89	5	91
煤	1,769	963	1,917	609	1,817	1,413	1,541	1,115	1,598	1,347	1,565	1,354	1,522	1,836	1,994	10,138	2,080	8,744	2,049	4,955
比率 %	65	35	76	24	56	44	58	42	54	46	54	46	45	55	16	84	19	81	29	71
水泥	1,682	1,796	1,867	4,210	1,889	4,233	1,909	5,099	818	5,357	2,427	7,133	2,794	8,750	2,792	13,128	2,862	11,893	3,256	13,395
比率 %	48	52	31	69	31	69	27	73	13	82	25	75	24	76	18	82	19	81	20	80
建築材料	1,997	12,575	1,872	19,265	1,838	27,859	1,729	20,850	2,148	20,412	2,207	21,028	2,835	29,290	2,642	63,941	2,545	54,827	3,058	49,436
比率 %	14	76	9	91	6	94	8	92	10	90	10	90	9	91	4	96	4	96	6	94
肥料	1,176	539	1,051	824	1,060	1,614	863	2,224	2,036	2,082	964	1,626	1,007	1,974	949	9,201	612	4,397	675	4,079
比率 %	69	31	56	44	40	60	30	70	49	51	37	63	34	66	9	91	12	88	14	86

表 2.12 運輸部門客貨運旅次平均運距

年	每一旅客平均乘車公里數				每噸貨物平均運距			
	鐵路	公路	海運	空運	鐵路	公路	海運	空運
51	30.3	9.1	140.2	924.8	90.4	35.8	161.8	2642.3
52	30.9	9.1	140.5	1294.6	89.5	36.4	180.7	2501.3
53	31.7	9.4	140.2	968.5	84.7	36.8	189.9	2360.8
54	33.4	9.3	141	768.9	83.1	40.3	196.8	1801.5
55	33.3	9.3	140.4	576	84.4	40.7	203.7	1163.6
56	34.5	9.3	140.3	628	89.8	34.1	190	1680.2
57	36.7	9.4	140.4	719.4	95.9	37.5	201.2	1383.2
58	41	9.5	140.3	639.7	101.5	37	217.1	1671.5
59	45.1	9.2	140.4	1003.9	98.9	37.9	229.2	3101.9
60	48.1	9.2	140.4	905.6	95.3	39.3	217	2301.6
61	51.2	9.3	141.4	2087.9	95.1	40.1	212.7	2709.7
62	54.8	9.3	140.8	2043.8	98.3	41.5	218.4	1714.3
63	55.7	9.7	140.8	2048	93.3	42.7	241.2	3089.5
64	56.4	9.9	148.9	2031.2	94.4	45.3	214.5	5248.2
65	59.2	10.2	152.1	2092.9	98.1	52.3	196.4	4898.9
66	61.8	10.8	154	1909.8	93.7	57.2	196.8	4743.8
67	64.2	11.5	156.5	2037	103	54.5	193.2	5337.5
68	56.6	12.4	158.6	2151.1	102.9	57.8	198	4610.5
69	56.8	13.1	157	2277.5	107.5	52.8	206	5246.6
70	56	14.3	84	2046.8	141.5	41.8	109.9	4149.1
71	63	14.3	83.3	2220.6	103.6	48.9	113.7	5274.7
72	65.5	14.6	78.3	2431.1	106.7	46.9	117.8	5878.5

資料來源：「運輸資料分析」，民國73年6月，交通部運委會。

第三章 鐵公路客運運量調查分析

3.1 鐵路

一、調查目的

鐵路客運起迄資料調查之主要目的是作為運輸規劃之基本資料，用來明瞭台灣鐵路客運旅次需求之現況，並據以建立需求預測模式，預測未來鐵路客運之需求量，同時可提供為其他運輸分析與經濟分析之參考。

二、資料整理與分析

本計劃由於人力、經費及時間的限制，未能作全面性的實地調查，僅由台灣鐵路管理局收集得到72年全年各車種40分區之客運起迄量，然後比較台鐵所訂40分區與本計劃50分區所包含站名之不同，加以修正，得到72年全年各車種50分區之客運起迄量，再將此起迄量除以365，得到每日平均之客運起迄量，接着分別將自強、莒光、復興等3車種加總得到冷氣車每日平均客運起迄量，將對號、平快及普通列車加總得到非冷氣車每日平均客運起迄量，最後加總得到每日平均客運起迄總運量整理流程如圖3-1所示，所得之結果如附表3.1至附表3.8所示。

為了分析方便，將55分區分併為15分區（15分區與55分區交通分區對照表如表3.1所示），其結果如表3.2至表3.9所示，並分析如下：

- 1.表3.2為台鐵自強號列車每日之平均起迄運量，其中以花蓮到台北基隆之11,78旅次為最多，其次為台北、基隆至花蓮之1,105

旅次，旅次產生總量以台北、基隆之4,246 旅次爲最多，旅次吸引總量亦以台北、基隆之3,958 旅次爲最多。

2.表 3.3爲台鐵莒光號列車每日之平均起迄運量，其中以台北、基隆到桃園之3,369 旅次爲最多，其次爲桃園到台北、基隆之2,764 旅次，旅次產生總量以台北、基隆之15,373旅次爲最多，旅次吸引總量亦以台北、基隆之14,395旅次爲最多。

3.表 3.4爲台鐵復興號列車每日之平均起迄運量，其中以桃園到台北、基隆之2,993 旅次爲最多，其次爲桃園到台北、基隆之2,822 旅次，旅次產生總量以台北、基隆之9,205 旅次最多，旅次吸引總量以台北、基隆之10,636 旅次爲最多。

4.表 3.5爲台鐵對號快列車每日之平均起迄運量，其中以台北、基隆區內運輸之2,896 旅次爲最多，其次爲台北、基隆到桃園之2,321 旅次，旅次產生總量以台北、基隆之7,716 旅次爲最多，旅次吸引總量亦以台北、基隆之7,288 旅次爲最多。

5.表 3.6爲台鐵普通及平快列車每日之平均起迄運量，其中以台北、基隆區內運輸之59,829旅次爲最多，其次爲桃園至台北、基隆之10,606旅次，旅次產生總量以台北、基隆之73,528旅次爲最多，旅次吸引總量以台北、基隆之75,144 旅次爲最多。

6.表 3.7爲台鐵冷氣列車之每日平均運量，其中以台北、基隆至桃園之6,484 旅次爲最多，其次爲桃園至台北、基隆之5,973 旅次，旅次產生總量以台北、基隆之25,979 旅次爲最多，旅次吸引總量以台北、基隆之28,990 旅次爲最多。

7.表 3.8爲台鐵非冷氣列車之每日平均運量，其中以台北、基隆區內運輸之62,701旅次爲最多，其次爲桃園到台北、基隆之12,675 旅次，旅次產生總量以台北、基隆之81,219 旅次爲最多，旅次

吸引總量亦以台北、基隆之 82,407 旅次爲最多。

8.表 3.9 爲台鐵每日平均總運量，其中以台北、基隆區內運輸之 66,469 旅次爲最多，其次爲桃園至台北、基隆之 18,649 旅次，旅次產生總量以台北、基隆之 108,453 旅次爲最多，旅次吸引總量亦以台北、基隆之 111,422 旅次爲最多。

表3.1 15交通分區與55交通分區編號對照表

<u>15 交通分區 編號</u>	<u>涵 蓋 縣 市</u>	<u>55 交通分區 編號</u>
01	台北市、台北縣、基隆市	01,02,03,04, 05,06,07,08
02	桃園縣	09,10,11
03	新竹縣、新竹市	12,13
04	苗栗縣	14,15,16
05	台中縣、台中市	17,18,19,20
06	彰化縣	21,22,23
07	南投縣	24,25,26
08	雲林縣	27,28,29
09	嘉義縣、嘉義市	29,30,31
10	台南縣、台南市	32,33,34,35
11	高雄市、高雄縣	36,37,38
12	屏東縣	39,40,41
13	宜蘭縣	42,43
14	花蓮縣	44,45,46
15	台東縣	47,48,49

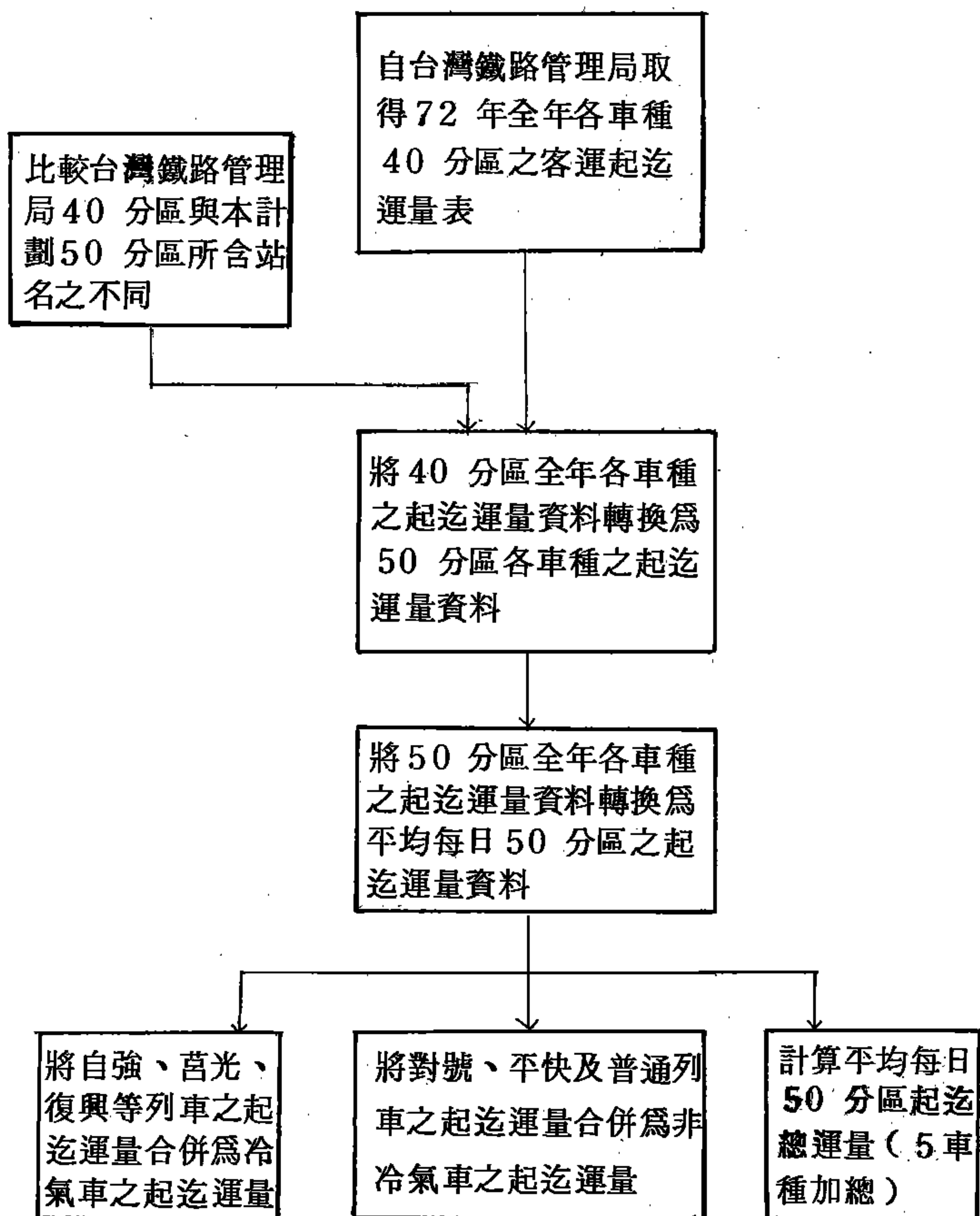


圖3-1 鐵路客運運量資料處理流程

表 3.2 台鐵自強號列車每日平均運量起迄表

	台北	基隆	桃園	新竹	苗栗	台中	彰化	南投	雲林	嘉義	台南	高雄	屏東	宜蘭	花蓮	台東	合計
台北、基隆	164	292	196	16	419	124	0	24	236	500	750	0	254	1105	166	4246	
桃園	217	1	31	7	48	14	0	9	24	60	113	0	0	0	0	524	
新竹	117	57	0	3	69	27	0	4	37	53	94	0	0	0	0	460	
苗栗	21	10	8	0	2	1	0	0	1	3	8	0	0	0	0	55	
台中	443	60	65	12	15	39	0	19	62	100	148	0	0	0	0	963	
彰化	123	36	26	7	59	0	0	4	42	61	98	0	0	0	0	456	
南投	0	0	0	0	0	0	0	0	0	0	0	0	0	0	0	0	
雲林	27	5	3	0	20	7	0	0	3	5	9	0	0	0	0	80	
嘉義	210	41	36	8	98	47	0	9	0	153	145	0	0	0	0	748	
台南	316	57	53	13	155	93	0	13	327	21	157	0	0	0	0	1205	
高雄	578	89	91	16	154	94	0	30	122	362	0	0	0	0	0	1535	
屏東	0	0	0	0	0	0	0	0	0	0	0	0	0	0	0	0	
宜蘭	311	0	0	0	5	6	0	0	4	4	3	0	5	116	13	466	
花蓮	1178	0	0	0	0	0	0	0	0	0	0	0	99	174	144	1595	
台東	253	0	0	0	0	0	0	0	0	0	0	0	7	209	124	594	
合計	3958	649	509	82	1043	451	0	113	858	1323	1525	0	365	1605	447	12928	

表 3.3 台鐵莒光號列車每日平均運量起迄表

	台北	基隆	桃園	新竹	苗栗	台中	彰化	南投	雲林	嘉義	台南	高雄	屏東	宜蘭	蘇澳	花蓮	台東	合計
台北、基隆、桃園、新竹、苗栗、台中、彰化、南投、雲林、嘉義、台南、高雄、屏東、宜蘭、蘇澳、花蓮、台東	1930	3369	740	1301	1155	508	0	115	477	566	666	674	1883	1629	360	15373		
	2764	107	233	191	281	147	0	67	166	269	466	469	50	66	23	5299		
	674	380	0	198	196	93	0	32	70	97	185	187	19	29	9	2170		
	465	438	218	54	160	50	0	22	36	53	117	120	9	23	5	1770		
	1295	520	259	179	140	566	0	432	252	565	572	576	32	70	5	5462		
	565	264	109	63	487	132	0	128	169	278	335	338	13	20	1	2901		
	0	0	0	0	0	0	0	0	0	0	0	3	0	0	0	3		
	284	87	36	21	362	105	0	0	82	179	222	225	2	3	0	1610		
	379	126	63	26	239	160	0	123	0	506	409	411	4	9	0	2456		
	756	220	165	56	525	354	0	214	677	367	1148	1152	9	7	0	5650		
	1004	275	174	59	497	279	0	156	275	1209	34	37	10	6	0	4014		
88	40	26	5	24	24	0	9	30	36	202	205	0	0	0	690			
1852	73	21	14	60	27	0	11	15	25	32	34	119	419	59	2772			
1906	59	18	11	55	11	0	5	5	7	6	9	544	711	500	3848			
424	16	3	2	3	1	0	0	0	0	0	3	38	436	418	1344			
合計	4395	5974	2066	2179	4185	2458	0	1314	2254	4158	4394	4443	2733	3427	1380	55361		

表 3.4 台鐵復興號列車每日平均運量起迄表

	台北	基隆	桃園	新竹	苗栗	台中	彰化	南投	雲林	嘉義	台南	高雄	屏東	宜蘭	蘇澳	花蓮	台東	合計
台北、基隆	1650	2822	560	354	732	438	0	257	405	544	652	0	321	438	32	9205		
桃園	2993	101	225	247	349	201	0	93	144	285	474	0	40	66	0	5216		
新竹	693	418	0	198	186	120	0	60	87	114	163	0	16	21	0	2078		
苗栗	544	531	216	101	132	88	0	24	50	62	129	0	8	14	1	1899		
台中	855	382	151	182	107	359	0	237	186	302	337	0	14	30	0	3142		
彰化	596	292	126	93	442	178	0	148	215	332	393	0	0	0	0	2816		
南投	0	0	0	0	0	0	0	0	0	0	0	0	0	0	0	0		
雲林	282	90	33	26	255	132	0	0	85	200	225	0	0	0	0	1328		
嘉義	408	182	83	54	227	213	0	70	0	444	349	0	0	0	0	2029		
台南	771	198	125	55	291	326	0	214	553	400	1101	0	0	0	0	4035		
高雄	1145	240	114	87	415	289	0	206	350	996	40	0	0	0	0	3882		
屏東	0	0	0	0	0	0	0	0	0	0	0	0	0	0	0	0		
宜蘭	450	42	13	3	15	8	0	2	2	6	6	0	44	109	0	701		
蘇澳	242	15	5	2	11	1	0	1	2	1	1	0	154	172	107	714		
花蓮	6	0	0	0	0	0	0	0	0	0	0	0	1	59	64	131		
台東																		
合計	10636	5313	1651	1402	3161	2355	0	1313	2078	3688	3870	0	597	910	204	37176		

表 3.5 台鐵對號快列車每日平均運量起迄表

	台北	基隆	桃園	新竹	苗栗	台中	彰化	南投	雲林	嘉義	台南	高雄	屏東	宜蘭	蘇澳	花蓮	台東	合計
台北、基隆	2896	2321	412	435	357	339	0	188	174	226	281	13	58	14	2	7716		
桃園	2069	275	245	323	276	205	0	138	168	291	389	14	0	0	0	4393		
新竹	256	180	0	127	95	69	0	36	29	39	69	9	0	0	0	909		
苗栗	400	299	94	63	80	54	0	18	21	29	65	8	1	0	0	1133		
台中	243	146	51	26	30	317	0	182	86	147	173	21	0	1	0	1424		
彰化	245	185	72	69	157	183	0	116	139	227	259	42	0	0	0	1693		
南投	0	0	0	0	0	0	0	0	0	0	0	0	0	0	0	0		
雲林	114	51	11	13	58	89	0	0	80	175	182	20	0	0	0	792		
嘉義	129	78	28	19	47	124	0	76	0	324	253	29	0	0	0	1109		
台南	232	146	78	31	61	246	0	145	257	316	573	36	1	1	0	2123		
高雄	451	143	61	29	136	178	0	106	197	756	56	202	1	0	0	2316		
屏東	134	67	25	13	11	31	0	14	30	38	392	0	0	0	0	756		
宜蘭	90	1	0	0	2	0	0	0	0	0	0	0	4	11	0	109		
蘇澳	27	0	0	0	0	0	0	0	0	0	0	0	12	348	130	517		
花蓮	0	0	0	0	0	0	0	0	0	0	0	0	0	176	182	359		
台東																		
合計	7288	3893	1078	1147	1310	1835	0	1019	1181	2568	2692	395	77	551	314	25349		

表 3.6 台鐵普通及平快列車每日平均運量起迄表

	台 北	基 隆	桃 園	新 竹	苗 栗	台 中	彰 化	南 投	雲 林	嘉 義	台 南	高 雄	屏 東	宜 蘭	蘇 澳	花 蓮	台 東	合 計
台北、基隆	59829	9481	1110	420	264	231	0	173	264	227	373	40	1018	95	3	73528		
桃園	10606	5049	2361	301	153	85	0	54	83	116	202	8	11	0	0	19032		
新竹	1259	2438	2382	2278	102	41	0	20	27	46	111	6	4	0	0	8713		
苗栗	293	336	2545	2983	868	223	0	24	16	15	41	1	5	0	0	7351		
台中	324	118	83	783	3095	2189	2	169	123	131	186	23	10	5	0	7243		
彰化	154	72	33	185	2443	4226	223	429	218	127	140	7	1	1	0	8256		
南投	2	1	1	1	7	243	52	25	17	6	8	1	0	0	0	364		
雲林	111	55	11	16	221	511	14	0	1125	125	114	12	0	2	0	2318		
嘉義	126	63	30	11	107	227	10	1072	0	1042	248	19	0	0	0	2955		
台南	183	70	39	19	75	132	2	166	1282	3910	3687	44	0	1	0	9610		
高雄	697	308	124	33	85	151	2	159	264	4034	5763	5853	6	2	0	17482		
屏東	66	107	53	7	20	29	0	11	21	127	6944	2439	2	0	0	9829		
宜蘭	1448	34	11	3	14	15	0	9	13	23	40	3	2688	431	8	4740		
花蓮	43	1	0	0	0	0	0	0	1	1	1	0	223	2073	147	2490		
台東	2	0	0	0	0	0	0	0	0	0	0	0	0	137	971	1110		
台 計	75144	18134	8783	7042	7455	8304	305	2310	3453	9932	17856	8457	3970	2748	1129	175024		

表 3.7 台鐵高級列車（有空調）每日平均運量起迄表

	台 北	基 隆	桃 園	新 竹	苗 栗	台 中	彰 化	南 投	雲 林	嘉 義	台 南	高 雄	屏 東	宜 蘭	蘇 澳	花 蓮	台 東	合 計
台北、基隆	3744	6484	1496	725	2305	1070	0	400	1123	1610	2068	0	1229	3169	557	25979		
桃園	5973	209	489	445	678	361	0	169	334	613	1053	0	30	132	23	10509		
新竹	1484	855	0	399	451	241	0	96	195	264	442	0	18	49	9	4504		
苗栗	1030	979	442	154	294	139	0	46	87	118	254	0	8	36	6	3596		
台中	2594	962	475	372	263	964	0	688	500	968	1056	0	23	100	5	8969		
彰化	1285	592	261	164	988	310	0	280	425	671	826	0	6	20	1	5829		
南投	0	0	0	0	0	0	0	0	0	0	0	0	0	0	0	0		
雲林	592	182	73	48	638	244	0	0	170	384	456	0	1	3	0	2791		
嘉義	998	349	181	88	564	420	0	203	0	1104	903	1	2	9	0	4820		
台南	1843	475	344	123	970	772	0	442	1557	789	2406	3	4	7	0	9736		
高雄	2727	604	379	162	1065	662	0	393	746	2567	73	147	5	6	0	9537		
屏東	88	40	26	5	24	24	0	9	30	36	202	0	0	0	0	485		
宜蘭	2623	114	34	17	80	42	0	13	21	35	42	0	84	645	72	3822		
花蓮	3326	74	23	13	66	13	0	5	7	8	7	0	399	1058	751	5750		
台東	684	16	3	2	3	1	0	0	0	0	0	0	23	704	606	2042		
台 計	28990	11935	4227	2717	6389	5263	0	2743	5195	9168	9788	151	1833	5937	2030	98369		

表 3.8 台鐵普通列車（無空調）每日平均運量起迄表

	台 北	基 隆	桃 園	新 竹	苗 栗	台 中	彰 化	南 投	雲 林	嘉 義	台 南	高 雄	屏 東	宜 蘭	蘇 澳	花 蓮	台 東	合 計
台北、基隆	62701	11802	1522	855	621	570	0	360	438	454	654	53	1076	108	6	81219		
桃園	12675	5324	2607	625	429	291	0	192	251	407	591	22	11	0	0	23425		
新竹	1516	2618	2382	2406	197	110	0	55	56	85	179	15	4	0	0	9624		
苗栗	693	635	2639	3046	948	277	0	42	37	44	106	10	6	0	0	8484		
台中	567	264	134	808	3125	2505	2	351	210	278	360	45	11	6	0	8667		
彰化	398	257	105	253	2600	4408	223	545	357	354	399	49	1	1	0	9949		
南投	2	1	1	1	7	243	52	102	17	6	8	1	0	0	0	442		
雲林	225	107	22	29	279	601	14	0	1205	300	295	32	0	2	0	3110		
嘉義	255	141	58	30	154	351	10	1148	0	1366	501	49	0	1	0	4064		
台南	415	216	118	50	136	378	2	311	1539	4227	4259	80	1	1	0	11733		
高雄	1148	451	185	62	221	329	2	265	461	4790	5819	6054	7	2	0	19798		
屏東	201	175	78	20	31	60	0	26	51	166	7336	2439	2	0	0	10585		
宜蘭	1538	35	11	3	16	15	0	9	13	23	40	3	2692	443	8	4850		
花蓮	71	1	0	0	0	0	0	0	1	1	1	0	235	2421	277	3007		
台東	2	0	0	0	0	0	0	0	0	0	0	0	0	314	1153	1469		
合計	82407	22027	9861	8188	8765	10140	305	3407	4635	12501	20548	8852	4048	3299	1444	200425		

表 3.9 台鐵每日平均運量起迄總表

	台 北	基 隆	桃 園	新 竹	苗 栗	台 中	彰 化	南 投	雲 林	嘉 義	台 南	高 雄	屏 東	宜 蘭	蘇 澳	花 蓮	台 東	合 計
台北、基隆	66469	18286	3018	1580	2926	1640	0	760	1561	2064	2721	53	3534	3277	563	108453		
桃園	18649	5533	3095	1070	1107	652	0	361	585	1021	1644	22	71	132	23	33964		
新竹	3000	3473	2382	2805	648	351	0	151	251	349	621	15	39	50	9	14145		
苗栗	1724	1614	3091	3200	1242	417	0	88	124	163	360	10	23	37	6	12098		
台中	3161	1226	609	1181	3388	3469	2	1039	710	1246	1415	45	56	106	5	17659		
彰化	1683	848	366	417	3588	4718	223	825	782	1025	1224	49	14	21	1	15785		
南投	2	1	1	1	7	243	52	25	17	6	8	1	0	0	0	364		
雲林	817	289	94	76	917	845	14	0	1375	684	751	32	3	5	0	5903		
嘉義	1253	489	240	117	718	771	10	1351	0	2469	1405	49	5	9	0	8886		
台南	2258	691	461	173	1107	1150	2	753	3095	5015	6666	82	10	8	0	21473		
高雄	3875	1056	564	224	1286	991	2	658	1207	7357	5892	6202	17	8	0	29339		
屏東	288	215	104	26	55	85	0	35	81	202	7538	2439	2	0	0	11070		
宜蘭	4161	149	45	20	96	57	0	22	35	58	82	3	2860	1087	80	8755		
花蓮	3396	75	24	13	66	13	0	6	7	9	8	0	1033	3478	1027	9155		
台東	685	16	3	2	3	1	0	0	0	0	0	0	46	1018	1760	3534		
合計	111422	33962	14087	10906	17154	15403	305	6073	9830	21669	30337	9003	7713	9236	3474	300575		

3.2 公路

一、調查目的

公路客運運量調查之主要目的是用來了解全省公路客運定期大客車之營運狀況、營運路線、發車時刻表以及乘客之起迄資料，藉以建立運輸需求預測模型、預測未來公路客運之需求，據以規劃運輸系統改善方案。

二、調查範圍

公路客運調查以具有固定路線及固定班次之營業定期大客車為對象，包括省營台灣汽車客運公司五區運輸表、民營客運公司 25 家，以及公民營市公車九家，其運輸單位名稱、公司所在地及營運範圍如表 3.10，表 3.11，表 3.12 所示。

表 3.10 省營公路局營運範圍

名 稱	公司所在地	營 運 範 圍
第一運輸處	台北縣新店縣	台北市、基隆市、台北縣、桃園縣、新竹縣
第二運輸處	台中市	苗栗縣、台中縣市、彰化縣、南投縣
第三運輸處	高雄市	雲林縣、嘉義縣、台南縣市、高雄縣市、屏東縣
第四運輸處	屏東縣枋寮鎮	屏東縣、台東縣、花蓮縣
第五運輸處	宜蘭縣蘇澳鎮	台北縣、宜蘭縣、花蓮縣

表3.11 公民營縣市公車營運範圍

名 稱	公司所在地	營 運 範 圍
台北市公車處	台 北 市	台北市、台北縣
欣欣客運公司	台 北 市	台北市、台北縣
大有巴士公司	台 北 市	台北市
光華巴士公司	台 北 市	台北市
大南巴士公司	台 北 市	台北市
基隆市公車處	基 隆 市	基隆市
台中市公車處	台 中 市	台中市、台中縣
嘉義縣公車處	嘉 義 市	嘉義縣
高雄市公車處	高 雄 市	高雄市

三、調查內容

本次公路客運調查之主要內容包括：

1. 台灣汽車客運公司、民營客運公司、及縣市公車之各營業路線、里程、票價及停車站。
2. 各營業路線七十三年十月份月報表。
3. 各營業路線七十三年十一月八日乘客起迄資料（由客運進款日報表、成績月報表及定期優待票售票成績報表整理獲得）。

四、調查方法

由於此次調查所需之資料大部份為各運輸單位所持有之現況資料，又由於本次調查不考慮區內旅次，所以僅就上述各營運公司之

表 3.12 民營客運公司營運範圍

名 稱	公 司 所 在 地	營 運 範 圍
基隆汽車客運公司	台北縣瑞芳鎮	台北縣、基隆市
指南汽車客運公司	台北市	台北市、台北縣
中興大業巴士公司	台北市	台北市、台北縣
三重汽車客運公司	台北縣三重市	台北市、台北縣
台北汽車客運公司	台北縣板橋市	台北市、台北縣
三峽汽車運輸合作社	台北縣三峽鎮	台北縣
桃園汽車客運公司	桃園縣桃園市	桃園縣
新竹汽車客運公司	新竹市	桃園縣、新竹縣、苗栗縣、台中縣
苗栗汽車客運公司	苗栗縣頭份鎮	苗栗縣、新竹縣、台中縣
豐原汽車客運公司	台中縣豐原鎮	台中市、台中縣
南投汽車客運公司	南投縣埔里鎮	南投縣
振昌汽車客運公司	南投縣水里鄉	南投縣
彰化汽車客運公司	彰化市	彰化縣、南投縣
員林汽車客運公司	彰化縣員林鎮	彰化縣、南投縣
台西汽車客運公司	雲林縣虎尾鎮	雲林縣、嘉義縣
嘉義汽車客運公司	嘉義市	嘉義縣、雲林縣、台南縣
新營汽車客運公司	台南縣新營鎮	台南縣、嘉義縣
協成汽車客運公司	台南縣麻豆鎮	台南縣
台南汽車客運公司	台南市	台南市、台南縣
興南汽車客運公司	台南市	台南市、台南縣
高雄汽車客運公司	高雄縣鳳山市	高雄市、高雄縣
屏東汽車客運公司	屏東市	屏東縣
興東汽車客運公司	台東縣台東鎮	台東縣
安榮汽車客運公司	台東縣成功鎮	台東縣、花蓮縣
花蓮汽車客運公司	花蓮市	花蓮縣

所有越區路線展開調查。本所派員至各營運公司說明調查性質與送發調查表格，並順便蒐集營運路線、里程、票價等資料。除了蒐集七十三年十月份月報表外，另外請各營運公司，就七十三年十一月八日所有越區之路線，以票根統計其區間之旅次起迄情形。

五資料整理

資料之整理方法，係就各營運公司所統計七十三年十一月八日之所有越區旅次資料，並配合七十三年十月份之月報表相互驗證，區分為冷氣車（對號級以上）與非冷氣車之起迄資料，其整理步驟如下：

1. 將台汽、民營公司及縣市公車各越區路線之各上、下車站；依其所屬鄉鎮予以劃分，並依所屬鄉鎮，予以合併成五十分區。
2. 將各營運公司所整理越區之旅次資料，配合七十三年十月份月報表，分別予以合理之調整，為平常日之起迄資料。
3. 分為冷氣車（高級車）與非冷氣車（普通車）之資料。
4. 整理結果如下：
 - (1) 高級車之人旅次起迄表，如附表 3.9。
 - (2) 普通車之人旅次起迄表，如附表 3.10。
 - (3) 高級車之車旅次起迄表，如附表 3.11。
 - (4) 普通車之車旅次起迄表，如附表 3.12。
 - (5) 高級車之旅行成本表，如附表 3.13。
 - (6) 普通車之旅行成本表，如附表 3.14。
 - (7) 高級車之旅次容量表，如附表 3.15。
 - (8) 普通車之旅次容量表，如附表 3.16。
 - (9) 高級車之旅行時間表，如附表 3.17。
 - (10) 普通車之旅行時間表，如附表 3.18。

六公路客運運量分析

- 1.附表 3.9 爲高級車之人旅次起迄表，就高級冷氣車之可及性而言，以台北地區之可及性最高，以東部地區，及西部內陸地區可及性最低，大部份之高級車不可及，必須透過轉車，或轉搭其他運具。若就高級冷氣車之運量而言，以台北—基隆旅次最多爲10,901人旅次／日，其次是桃園—台北，旅次爲 8,508人旅次／日，台中—台北爲 7,050人旅次／日。
- 2.附表 3.10 爲公路普通車人旅次起迄表，普通車大部份服務短程旅次，其服務範圍大致在 50 公里左右。短程各區間之運量以台北—三重、新莊最多，爲 63,646 人旅次／日，其次是台北—木柵、新店，爲38,949人旅次／日，中部地區，則以豐原—台中爲最多，25,459 人旅次／日，南部地區以岡山—高雄最多，11,840人旅次／日，東部地區以宜蘭—羅東最多，爲 6,021 人旅次／日。
- 3.附表 3.11 爲公路高級車車旅次起迄表，高級車之班次以台北—基隆爲最密，每日 242班次，其次是桃園—台北，每日 231班次，台中—台北爲每日 188班次，高雄—台北爲每日 100班次，宜蘭—台北爲每日 102班次，中正機場—台北爲每日 119班次。台南—高雄，每日 123班次。
- 4.附表 3.12 爲公路普通車車旅次起迄表，其中以台北—三重、新莊班次最多爲 2,598班次／日，台北—板橋爲 679班次／日，台北—新店爲 338班次／日。中部地區則以豐原—台中最密，每日 828班次。南部地區，則以高雄—屏東最密，每日 291班次。東部地區則較不方便，宜蘭—羅東最多，爲 40 班次／日，顯示東部地區極待改善。
- 5.由於高級車與普通車之旅行成本，係按道路里程與道路等級計算

，相當合理，故本報告不擬加以分析。（如附表 3.13 及 3.14）。

6.高級車與普通車之容量，係就班次乘以（座位數加上站位數）所得，目前東部及南部地區，由於旅次需求不多，故容量堪稱足夠，北部及中部地區，則能量略嫌不足。不過基於均衡地區發展之考慮，爲了照顧偏遠地區之民衆，所以普通車必須新闢路線，以服務發展較落後之山區（如附表 3.15 及 3.16）。

7.由旅行時間起迄表（附表 3.17 及 3.18）可知，普通車不適合服務中、長程旅次，爲了因應經濟快速成長，高級車也必須多闢路線；時間因素將是未來人們選擇運具之主要因素，所以高級車將發展爲以行駛高速公路爲主之運具，不過，仍然必須考慮舒適性之服務品質。

七、公路客運屏柵運量分析

本節仍以道路交通量調查所畫分之屏柵綫爲主（如圖 6-2），就台灣地區之客運穿越屏柵綫之班次載客數及平均載客數，統計成表 3.13，並分析如下：

客運運量以穿越台北—桃園間之第三條屏柵綫班次最多，旅客運量也最大，每日 191,209 人旅次，但若以平均載客數來分析，以台北—基隆平均載客人數 38 人爲最多，其次是嘉義—台南，平均 36 人。以東部爲最少，平均 10 人至 20 人。顯示台北—基隆與嘉義—台南之班次必須增多，或另闢新路綫。

表3.13 公路客運屏柵線運量分析表

	班 次 數	載 客 數	平均載客數
1.	2,167	82,234	38
2.	7,212	191,209	27
3.	7,029	154,138	22
4.	4,153	96,757	23
5.	3,874	90,566	23
6.	5,377	134,225	25
7.	2,612	69,174	27
8.	2,390	71,105	30
9.	2,119	76,846	36
10.	2,449	78,100	32
11.	3,149	89,635	29
12.	2,156	59,822	28
13.	496	11,622	23
14.	37	1,230	33
15.	131	4,723	36
16.	817	25,193	31
17.	506	12,840	25
18.	516	8,355	16
19.	518	7,817	15
20.	490	4,950	10
21.	204	4,293	21

第四章 鐵公路貨運運量調查分析

4.1 鐵路

鐵路貨物在各地區間之起迄流動及數量，爲整體運輸規劃之基本資料，可以用來分析台灣鐵路貨運需求之現況，據以建立需求預測模式，預測未來鐵路貨運之需求量，同時可提供作爲其他運輸分析與經濟分析之參考。

本計畫由於人力及經費之限制，未能作全面性的實地調查，僅由台灣鐵路管理局收集得到72年全年40分區，26貨種之貨運起迄運量資料，再比較本計畫55分區與其40分區所含站名之不同，以及26貨種與12貨種所含貨物種類之不同，加以修正，得到55分區12貨種之貨運起迄運量資料，再根據貨物運銷特性之不同加以區分，分別得到本省自產自銷，進口、出口貨物起迄運量資料。整理流程如圖4-1所示，所得之結果如表4.1至表4.27所示。

1.表4.1爲台鐵自產自銷貨物起迄運量總量資料，其中以宜蘭到台北基隆之1,690,292公噸爲最多；其次爲花蓮至宜蘭之1,448,525公噸，起運量以花蓮之2,327,967公噸爲最多，其次爲宜蘭之2,325,234公噸，運達量以台北基隆之4,250,378公噸最多，其次爲宜蘭之1,995,215公噸。

2.表4.2爲台鐵自產自銷稻米及穀類貨物起迄運量資料，其中以花蓮運到台北基隆之21,675公噸爲最多，其次爲宜蘭到台北、基隆之8,105公噸，起運量以花蓮之35,395公噸爲最多，運達量以台北、基隆之82,951公噸爲最高。

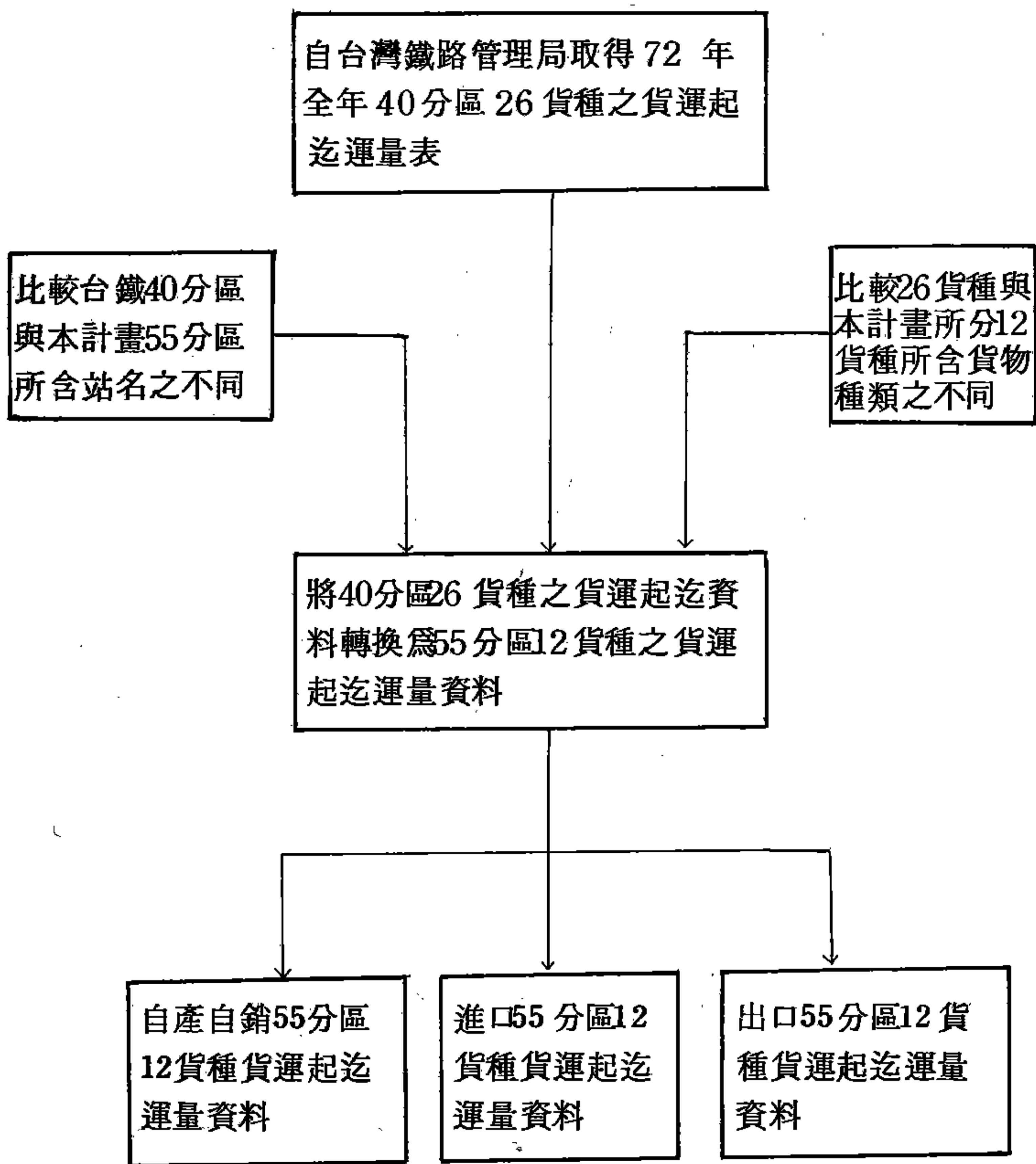


圖4-1 鐵路貨運運量資料處理流程

3.表 4.3 爲台鐵自產自銷其他農產品貨物起迄運量資料，其中僅分別由花蓮、台東運到花蓮有運量，而以花蓮區內之運量126,273公噸爲最多。

表 4.4 爲台鐵自產自銷林產貨物起迄運量資料，其中以屏東到彰化之57,185公噸爲最多，其次爲宜蘭到彰化之32,600公噸，起運量以宜蘭之72,443公噸最多，運達量以彰化之111,740公噸爲最多。

表 4.5 爲台鐵自產自銷煤、砂石、水泥貨物起迄運量資料，其中以宜蘭到台北、基隆之1,625,762公噸爲最多，其次爲花蓮到宜蘭之1,441,167公噸，起運量以宜蘭之2,087,496公噸爲最多，運達量以台北、基隆之3,468,014公噸爲最多。

表 4.6 爲台鐵自產自銷食品貨物起迄運量資料，其中以台中運到台北、基隆之90,062公噸爲最高，其次爲宜蘭到台北、基隆之23,460公噸，起運量以台中之126,070公噸爲最高，運達量以台北、基隆之156,934公噸爲最高。

表 4.7 爲台鐵自產自銷化學材料及其製品起迄運量資料，其中以高雄到嘉義之141,208公噸爲最高，其次爲新竹到雲林之58,169公噸，起運量以高雄之399,475公噸爲最高，運達量以雲林之153,295公噸爲最高。

表 4.8 爲台鐵自產自銷其他貨物起迄運量資料，其中以花蓮到台北、基隆之58,231公噸爲最多，其次爲台北、基隆至花蓮之41,976公噸，起運量以花蓮之65,287公噸爲最高，運達量以台北、基隆之79,532公噸爲最高。

表 4.9 爲台鐵自產自銷貨櫃貨起迄運量資料，其中以苗栗到高雄之52,929公噸爲最高，其次爲高雄到新竹之49,582公噸，起運

量以高雄之 181,437 公噸爲最高，運達量以台北、基隆之 152,573 公噸爲最高。

表 4.10 爲台鐵進口稻米及穀類貨物起迄運量資料，其中以高雄港運到台南之 852,048 公噸爲最高，其次爲高雄港運到高雄之 552,752 公噸，起運量以高雄港之 1,800,051 公噸爲最高，運達量以台南之 890,912 公噸爲最高。

表 4.11 爲台鐵進口其他農產品起迄運量資料，全部運量均爲零，顯示台鐵未承運進口之其他農產品貨物。

表 4.12 爲台鐵進口林產起迄運量資料，僅有台中港運到南投之 21,376 公噸其餘爲零。

表 4.13 爲台鐵進口煤、砂石、水泥貨物起迄運量資料，其中以花蓮港到台東之 29,365 公噸爲最高，其次爲花蓮港到花蓮之 29,365 公噸，起運量以花蓮港之 32,325 公噸爲最高，運達量以台東之 29,365 公噸爲最高。

表 4.14 爲台鐵進口食品貨物起迄運量資料，其中以高雄港到台北、基隆之 945 公噸爲最高，起運量以高雄港之 1,635 公噸爲最高，運達量以台北、基隆之 945 公噸爲最高。

表 4.15 爲台鐵進口化學材料及其製品起迄運量資料，其中以花蓮港到台東之 81,475 公噸爲最高，其次爲基隆港到宜蘭之 51,050 公噸，起運量以基隆港之 112,365 公噸爲最高，運達量以台東之 83,085 公噸爲最高。

表 4.16 爲台鐵進口其他貨物起迄運量資料，其中以高雄港到台北、基隆之 269,059 公噸最高，起運量以高雄港之 338,051 公噸最高，運達量以台北、基隆之 271,059 公噸爲最高。

表 4.17 爲台鐵進口貨櫃貨起迄運量資料，其中以高雄港到苗

栗之104,974公噸爲最高，高雄港到台北、基隆之58,079公噸次之，起運量以高雄港之289,868公噸爲最高，運達量以苗栗之105,754公噸最高。

表 4.18 爲台鐵進口貨物總運量起迄資料，其中以高雄港到台南之907,989公噸爲最高，高雄港到高雄之562,821公噸次之，起運量以高雄港之2,801,848公噸爲最高，運達量以台南之953,372公噸爲最高。

表 4.19 爲台鐵出口稻米及穀類運量起迄資料，其中以嘉義到高雄港之49,015公噸爲最高，桃園到基隆港之48,455公噸次之，起運量以嘉義之59,042公噸爲最高，運達量以高雄港之133,940公噸爲最高。

表 4.20 爲台鐵出口其他農產品運量起迄資料，全部運量均爲0。

表 4.21 爲台鐵出口林產貨物運量起迄資料，其中以花蓮到高雄港之225公噸爲最高，起運量以花蓮之225公噸最高，運達量以高雄港之310公噸最高。

表 4.22 爲台鐵出口煤、砂石、水泥貨物運量起迄資料，其中以花蓮至花蓮港之207,795公噸最高，起運量以花蓮之312,132公噸爲最高，運達量以花蓮港之234,940公噸爲最高。

表 4.23 爲台鐵出口食品運量起迄資料，其中以花蓮到花蓮港之29,595公噸爲最高，其次爲台南到高雄港之15,815公噸，起運量以花蓮之29,595公噸爲最高，運達量以高雄港之59,715公噸爲最高。

表 4.24 爲台鐵出口化學材料及其製品運量起迄資料，其中以台南到基隆港之2,807公噸爲最高，其次爲苗栗到基隆港之2,025

公噸爲最高，起運量以台南之 2,807 公噸爲最高，運達量以基隆港之 6,919 公噸爲最高。

表 4.25 爲台鐵出口其他貨物運量起迄資料，其中以桃園到高雄港之 236,980 公噸爲最高，其次爲台北、基隆之 189,926 公噸，起運量以桃園之 236,980 公噸爲最高，運達量以高雄港之 426,906 公噸爲最高。

表 4.26 爲台鐵出口貨櫃貨運量起迄資料，其中以苗栗到高雄港之 64,619 公噸爲最高，其次爲台東到花蓮港之 16,985 公噸，起運量以苗栗之 73,620 公噸爲最高，運達量以高雄港之 93,555 公噸最高。

表 4.27 爲台鐵出口貨物總運量起迄資料，其中以桃園到高雄港之 243,413 公噸爲最高，其次爲台北、基隆到高雄港之 233,614 公噸，起運量以花蓮之 346,904 公噸爲最高，運達量以高雄港之 921,065 公噸爲最高。

4.2 公路

本項調查係就交通部統計處編印之「中華民國台灣地區汽車貨運調查報告」以民國 72 年底爲基準，將原來四十分區，26 種貨物分類之起迄資料，加以分析，彙整成 12 種貨種，五十五分區爲主之貨物起迄運輸量。其整理流程，如圖 4-2 所示。

由於四十分區與五十五分區之最大差別係把台灣地區主要港口與機場獨立分成區別，而且某些鄉市鎮別之四十分區中，擴充至四十九分區，五十分區至五十五分區爲主要港口與機場。所以某些鄉市鎮別必須重新彙整。

由整理流程所得結果，按表 3.1 之 15 分區對照表分別整理成省

產自銷貨、進口貨及出口貨之運量，如表 4.28，表 4.29 及表 4.30 所示，並分析如下：

- (1)表 4.28 省產自銷貨方面，無論以供給或需求面分析，顯示在十二種財貨中，大多以大台北都會區與南部高雄都會區為集散地。其中水禽畜產主要供給地是台南縣與台南市。
- (2)表 4.29 進口貨方面，以基隆港為主要進口貨是其他農作物、水禽畜產、食品類、紡織品、機械電機類、其他貨。以台中港為主要進口貨是穀類、非金屬礦產，以高雄港為主要進口貨是林產、製材合板、化學材料及貨櫃貨。其他以蘇澳港與花蓮港之進口貨品不多。若以進口需求分析，仍以北部大都會區為最多，非金屬礦及水禽畜產則以中部地區需求最大。貨櫃貨則以高雄都會區之需求最大。
- (3)表 4.30 出口方面，以基隆港出口之主要貨品是化學材料類、紡織類、林產類。以台中港出口之主要貨品是稻穀類。以高雄港出口之主要貨品是其他農作物、水禽畜產、食品類、製材合板類、機械電機類、其他貨、貨櫃貨等。以花蓮港出口之主要貨品是非金屬礦產類。若就出口貨之貨源供給地分析，北部大都會區之主要出口貨源為林產類、紡織品類、貨櫃貨。以中部地區之主要出口貨源為稻穀類、食品類、化學材料類。以南部地區之主要出口貨源為其他農作物、水禽畜產類、食品類、製材合板、化學材料、機械電機類。其中，中部地區與南部地區，共同之出口貨品是食品類及化學材料類。

表4.1 台鐵省產自銷貨物起迄運量資料(總量)

	台基 北隆	桃園	新竹	苗栗	台中	彰化	南投	雲林	嘉義	台南	高雄	屏東	宜蘭	花蓮	台東	合計
基隆	770049	24621	171032	23007	110341	67070	0104	24064	27124	35142	26442	11927	219742	121964	12215	1711724
台北	32041	4746	14504	1040	13700	0107	55	4306	3709	15927	10900	1930	36909	0755	289	157904
桃園	273576	54211	1222673	20010	107549	67005	29751	61750	31352	0105	25620	4306	27122	11417	3144	1947035
新竹	99091	6004	30011	3329	22140	33756	5100	25700	21361	37394	137951	12329	31604	7773	2273	405504
苗栗	609000	20257	134060	12000	23755	11150	1043	7330	7730	39130	42091	47205	24535	5703	1035	1060352
台中	36957	6156	9495	3249	4517	515	406	063	2277	16956	0710	6409	30079	1951	263	136511
彰化	1001	0	361	25	157	240	106	343	99	267	14	244	509	06	0	4340
南投	19534	1359	260	2321	9439	331	09	136	300	2252	10207	14022	0902	1604	12	71004
雲林	10339	10150	1161	1449	19139	3652	145	1316	2004	12143	8305	6543	1875	1034	113	07440
嘉義	77500	20314	10503	21000	54566	22301	2007	19306	1975	0271	14031	24904	25276	3431	661	314962
台南	105006	59316	67297	10251	329020	53270	14721	32743	142457	53054	3509	20176	32566	6005	1361	1029240
高雄	15070	2072	2049	2397	19276	70379	1	3016	5332	19764	2076	2947	644	617	430	161499
屏東	1690202	102908	92730	50247	92001	51104	1952	5053	12462	10410	10321	1452	94243	63073	40112	2325231
宜蘭	305202	55899	59433	6115	42294	13315	79	1952	2039	34642	2224	471	1448525	260215	00469	2327967
花蓮	23144	30311	747	55	402	24	0	10	12	144	920	41	4004	70117	49500	153665
台東	4250370	302053	1028004	105007	095102	410005	03405	100402	201403	302470	361005	160406	1095219	573425	197002	11004168
合計																

表4.2 台鐵省產自銷貨物起迄運量資料(稻米及穀類)

	台基 北隆	桃園	新竹	苗栗	台中	彰化	南投	雲林	嘉義	台南	高雄	屏東	宜蘭	花蓮	台東	合計
基隆	4919	2029	2012	1725	503	3517	0	991	7707	4011	1150	440	5924	2569	1355	40512
台北	6390	4130	0	0	265	0	0	0	0	0	0	0	1000	1140	75	13060
桃園	5547	4735	140	15	100	15	0	0	0	0	1000	0	200	0	0	11752
新竹	4230	3530	000	0	1000	0	0	0	0	150	475	0	0	0	0	10105
苗栗	1460	905	1623	0	500	1470	0	105	240	155	2259	300	401	135	0	9713
台中	7030	60	45	75	210	0	0	15	105	750	0	305	225	75	0	9695
彰化	1560	0	60	0	150	0	0	0	0	200	0	240	500	0	0	2710
南投	6603	0	0	15	2405	0	0	0	210	1455	0	205	660	0	0	11693
雲林	2450	75	120	255	2305	505	0	60	105	2663	3975	990	100	0	0	13763
嘉義	3092	0	0	0	1010	905	0	0	0	0	0	290	105	260	0	6462
台南	1125	775	315	0	975	0	0	0	60	790	30	070	035	0	0	5703
高雄	4455	235	0	0	5639	0	0	0	0	420	35	0	100	0	0	10084
屏東	0105	250	0	0	0	0	0	15	15	0	0	0	0	445	0	0030
宜蘭	21675	1215	720	60	470	205	0	15	45	0	0	0	4630	6200	0	35395
花蓮	2710	0	0	0	105	0	0	0	0	0	0	0	1045	430	30	5120
台東	02951	10019	6635	2145	15037	6777	0	1201	0407	10602	0924	3720	17465	11334	1460	196357
合計																

表 4.3 台灣省產自銷貨物起迄運量資料（其他農產品）

[illegible]

表 4.4 台鐵省產自銷貨物起迄運量資料（林產）

台 北	基 隆	桃 園	新 竹	苗 栗	台 中	彰 化	南 投	雲 林	嘉 義	台 南	高 雄	屏 東	宜 蘭	蘇 澳	花 蓮	台 東	合 計
615	0	0	0	0	0	1797	0	0	0	0	0	0	0	0	4241	0	6653
0	0	0	0	0	0	0	0	0	0	0	0	0	0	0	322	0	322
555	29	29	36	0	3914	20166	0	0	0	0	0	0	0	0	495	1242	26437
4625	0	0	75	0	0	0	0	0	0	0	0	0	0	0	2957	15	11672
2325	0	0	0	0	0	0	0	0	0	0	0	0	0	0	0	0	2396
0	0	0	0	0	0	0	0	0	0	0	0	0	0	0	0	0	0
240	0	0	160	0	0	0	0	0	0	0	0	0	0	0	75	0	475
040	0	0	0	0	0	0	0	0	0	0	0	0	0	0	0	0	905
0	0	0	0	0	0	0	0	0	0	0	0	0	0	0	0	0	0
0	0	0	0	0	0	0	0	0	0	0	0	0	0	0	0	0	0
135	0	0	0	0	0	0	0	0	0	0	0	0	0	0	0	0	135
775	0	0	540	0	0	57105	0	0	0	0	0	0	0	0	0	0	50500
015	0	0	230	0	1220	32600	1006	0	3050	0	0	0	0	0	3057	29532	72443
300	0	0	45	15	0	0	0	0	0	30	0	0	0	0	90	0	1005
350	0	0	0	0	0	0	0	0	0	0	0	0	0	0	1525	0	1070
1000	0	0	1000	15	5210	111740	10005	0	3050	50	0	0	0	0	13062	30708	102511

表 4.7 台鐵省產自銷貨物起迄運量資料(化學材料及其製品)

	台 基 北 隆	桃 園	新 竹	苗 栗	台 中	彰 化	南 投	雲 林	嘉 義	台 南	高 雄	屏 東	宜 蘭 澳	花 蓮	台 東	合 計
台 北	025	240	3755	4250	9045	10710	0160	17625	5920	5035	1115	1600	40935	1701	775	110371
基 隆	0	0	0	75	0	540	0	0	0	0	30	0	17670	120	0	10435
桃 園	7950	6500	0	0	10395	16610	4700	50109	12015	2530	1405	1330	10120	8415	1610	150949
新 竹	37005	2610	420	005	10415	27220	5100	24405	21055	20230	25765	12035	12640	3495	2135	221655
苗 栗	05	0	90	575	300	1725	0	455	0	0	0	0	140	465	0	3460
台 中	0	0	0	0	0	0	0	0	0	125	0	0	0	0	0	660
彰 化	0	0	0	0	0	0	0	0	0	0	0	0	0	0	0	0
南 投	0	0	0	0	0	0	0	0	0	0	15	0	0	15	0	30
雲 林	255	315	150	0	1166	0	0	0	155	255	225	0	60	0	0	2501
嘉 義	41600	6005	1144	16130	13370	14020	2025	16135	0	60	0325	4685	11747	270	0	136976
台 南	56159	22135	0431	10522	41320	0000	2654	36101	141200	40173	3693	11326	14504	3993	0	399475
高 雄	0	0	0	0	0	0	0	0	0	0	15	0	0	0	0	15
屏 東	0	0	0	0	120	1035	0	265	705	140	3075	215	105	700	15	7235
宜 蘭	45	0	0	0	0	15	0	0	0	0	0	0	0	0	15	3055
花 蓮	0	0	0	0	0	0	0	0	0	0	0	0	0	255	200	995
台 東	0	0	0	0	0	0	0	0	0	0	0	0	0	22040	4030	106332
合 計	144004	20405	11000	32437	94237	02455	22710	153235	101050	77440	43663	31101	121921	22040	4030	106332

表 4.8 台鐵省產自銷貨物起迄運量資料(其他)

	台 基 北 隆	桃 園	新 竹	苗 栗	台 中	彰 化	南 投	雲 林	嘉 義	台 南	高 雄	屏 東	宜 蘭 澳	花 蓮	台 東	合 計
台 北	0	0	0	0	0	0	0	0	0	0	0	0	7296	41976	96	49360
基 隆	0	0	0	0	0	0	0	0	0	0	0	0	800	0	0	800
桃 園	0	0	0	0	0	0	0	0	0	0	0	0	0	0	0	0
新 竹	0	0	0	0	0	0	0	0	0	0	0	0	0	0	0	0
苗 栗	0	0	0	0	0	0	0	0	0	0	0	0	0	0	0	0
台 中	0	0	0	0	0	0	0	0	0	0	0	0	0	0	0	0
彰 化	0	0	0	0	0	0	0	0	0	0	0	0	0	0	0	0
南 投	0	0	0	0	0	0	0	0	0	0	0	0	0	0	0	0
雲 林	0	0	0	0	0	0	0	0	0	0	0	0	0	0	0	0
嘉 義	0	0	0	0	0	0	0	0	0	0	0	0	0	0	0	0
台 南	0	0	0	0	0	0	0	0	0	0	0	0	0	0	0	0
高 雄	15	0	0	0	0	0	0	0	0	0	0	0	60	0	0	75
屏 東	0	0	0	0	0	0	0	0	0	0	0	0	0	0	0	0
宜 蘭	0	0	0	0	0	0	0	0	0	0	0	0	0	0	0	0
花 蓮	13686	0	0	0	0	0	0	0	0	0	0	0	0	0	0	13686
台 東	50231	0	0	0	0	0	0	0	0	0	0	0	0	0	7056	65207
合 計	79532	0	0	0	0	0	0	0	0	0	0	0	8156	41976	7152	136916

表 4.9 台鐵省產自銷貨物起迄運量資料 (貨櫃貨)

	基隆	桃園	新竹	苗栗	台中	彰化	南投	雲林	嘉義	台南	高雄	屏東	宜蘭	花蓮	台東	合計
北	15576	609	1014	4134	59130	7752	24	300	5174	6710	3200	5044	25517	16395	6349	150012
桃	507	01	940	1503	3101	210	55	77	129	4057	2220	231	14727	4531	154	32014
園	970	09	241	2703	323	103	1	100	1142	1110	12107	1541	6951	2047	41	29632
新	10325	113	16906	116	174	65	0	100	111	5955	52929	294	2694	1321	73	91264
竹	37931	2699	4555	3964	5015	473	44	500	2065	16535	6091	33375	7947	1713	207	124504
栗	1060	260	1503	904	163	47	16	103	102	4260	303	3004	16051	1204	220	31034
中	66	6	6	25	7	0	1	3	9	67	14	4	9	11	0	236
化	2170	141	63	65	119	56	14	1	30	62	93	13339	422	134	12	16729
投	6719	7211	426	924	10942	146	15	66	999	7001	1003	3550	1410	206	62	41720
林	13156	3207	4675	1023	2342	500	42	411	603	5057	727	2956	12924	2102	95	51608
嘉	5575	27970	49502	4701	34931	234	16	2914	17093	21000	43	1900	14002	341	71	101437
南	10391	977	230	2347	937	10959	1	241	1579	10371	290	1657	544	77	0	40609
臺	9020	4217	32046	6246	17030	4245	6	343	2015	7144	3114	67	4093	5521	3900	101407
東	20647	377	293	625	043	469	49	07	67	336	45	32	1130	4524	30656	76100
運	0772	3031	17	43	117	24	0	3	12	19	3	1	399	44474	41123	90830
東 計	152573	51962	113445	30203	136572	33307	204	5414	32310	91306	82262	60406	110516	81041	90971	1004700

表 4.10 台鐵進口貨物起迄運量資料 (稻米及穀類)

	基隆	桃園	新竹	苗栗	台中	彰化	南投	雲林	嘉義	台南	高雄	屏東	宜蘭	花蓮	台東	合計
北	174635	150077	23195	0	14762	16434	0	1717	1970	435	4855	0	20605	15	0	416700
桃	67200	45795	27544	0	76353	137229	0	5992	32745	30429	0240	0	5064	0	0	445490
中	52615	31220	5040	1375	67142	159405	0	22227	31657	852040	552752	20370	3320	0	0	1000051
高	0	0	0	0	0	0	0	0	0	0	0	0	0	0	0	0
蘇	0	0	0	0	0	0	0	0	0	0	0	0	0	0	0	0
花	0	0	0	0	0	0	0	0	0	0	0	0	0	0	0	0
運	294540	227092	56579	1375	150257	313140	0	29936	66372	990912	563056	20370	37709	15	0	2662249
合 計																

表 4.11 台鐵進口貨物起迄運量資料(其他農產品)

	台基隆	桃園	新竹	苗栗	台中	彰化	南投	雲林	嘉義	台南	高雄	屏東	宜蘭	花蓮	台東	合計
基隆港	0	0	0	0	0	0	0	0	0	0	0	0	0	0	0	0
台中港	0	0	0	0	0	0	0	0	0	0	0	0	0	0	0	0
高雄港	0	0	0	0	0	0	0	0	0	0	0	0	0	0	0	0
蘇澳港	0	0	0	0	0	0	0	0	0	0	0	0	0	0	0	0
花蓮港	0	0	0	0	0	0	0	0	0	0	0	0	0	0	0	0
合計	0	0	0	0	0	0	0	0	0	0	0	0	0	0	0	0

表 4.12 台鐵進口貨物起迄運量資料(林產)

	台基隆	桃園	新竹	苗栗	台中	彰化	南投	雲林	嘉義	台南	高雄	屏東	宜蘭	花蓮	台東	合計
基隆港	0	0	0	0	0	0	0	0	0	0	0	0	0	0	0	0
台中港	0	0	0	0	0	0	21376	0	0	0	0	0	0	0	0	21376
高雄港	0	0	0	0	0	0	0	0	0	0	0	0	0	0	0	0
蘇澳港	0	0	0	0	0	0	0	0	0	0	0	0	0	0	0	0
花蓮港	0	0	0	0	0	0	0	0	0	0	0	0	0	0	0	0
合計	0	0	0	0	0	0	21376	0	0	0	0	0	0	0	0	21376

表 4.13 台鐵進口貨物起迄運量資料(煤、砂石、水泥)

	台基隆	桃園	新竹	苗栗	台中	彰化	南投	雲林	嘉義	台南	高雄	屏東	宜蘭	花蓮	台東	合計
基隆港	0	0	0	0	0	0	0	0	0	0	0	0	215	0	0	215
台中港	0	0	0	0	0	0	0	0	0	0	0	0	0	0	0	0
高雄港	0	0	0	0	0	0	0	0	0	0	15	0	15	0	0	30
蘇澳港	0	0	0	0	0	0	0	0	0	0	0	0	0	0	0	0
花蓮港	1275	0	0	0	0	0	0	0	0	0	0	0	0	1605	29365	32325
合計	1275	0	0	0	0	0	0	0	0	0	15	0	230	1605	29365	32570

表 4.14 台鐵進口貨物起迄運量資料(食品)

基隆	桃園	新竹	苗栗	台中	彰化	南投	雲林	嘉義	台南	高雄	屏東	宜蘭	花蓮	台東	合計
0	0	0	0	0	0	0	0	0	0	0	0	0	0	0	0
0	0	0	0	0	0	0	0	0	0	0	0	0	0	0	0
945	100	45	0	360	15	0	0	30	15	0	0	0	0	0	0
0	0	0	0	0	0	0	0	0	0	0	0	0	0	0	0
0	0	0	0	0	0	0	0	0	0	0	0	0	0	0	0
945	140	45	0	360	15	0	0	30	15	0	0	0	125	0	1035
0	0	0	0	0	0	0	0	0	0	0	0	0	125	0	125
0	0	0	0	0	0	0	0	0	0	0	0	0	125	0	1750

表 4.15 台鐵進口貨物起迄運量資料（化學材料及其製品）

	基隆	桃園	新竹	苗栗	台中	彰化	南投	雲林	嘉義	台南	高雄	屏東	宜蘭	花蓮	台東	合計
基隆港	90	0	6015	9070	11385	15405	10250	0	0	65	0	0	51050	6545	1610	112365
台中港	0777	10996	11090	9205	6295	2405	1170	3240	090	1775	0	0	3955	3920	0	71170
高雄港	0	1015	0	0	0	0	0	0	0	1635	0	0	0	0	0	3450
蘇澳港	0	0	0	0	0	0	0	0	0	0	0	0	0	0	0	0
花蓮港	200	75	195	0	525	055	15	4115	2575	1245	205	75	750	7190	81475	99575
合計	9067	20006	17300	19135	18105	10025	11435	7355	3425	4720	205	75	55155	17555	83005	208560

表 4.16 台鐵進口貨物起迄運量資料(其他)

基隆	桃園	新竹	苗栗	台中	彰化	南投	雲林	嘉義	台南	高雄	屏東	宜蘭	花蓮	台東	合計
0	0	0	0	0	0	0	0	0	0	0	0	0	0	0	0
1932	0	0	0	0	0	0	0	0	0	0	0	0	0	0	1932
269059	60992	0	0	0	0	0	0	0	0	0	0	0	0	0	330051
0	0	0	0	0	0	0	0	0	0	0	0	0	0	0	0
1800	0	0	0	0	0	0	0	0	0	0	0	0	0	0	1800
271059	60992	0	0	0	0	0	0	0	0	0	0	0	0	0	340051
基隆	桃園	新竹	苗栗	台中	彰化	南投	雲林	嘉義	台南	高雄	屏東	宜蘭	花蓮	台東	合計

表 4.17 台鐵進口貨物起迄運量資料 (貨櫃貨)

	基隆	桃園	新竹	苗栗	台中	彰化	南投	雲林	嘉義	台南	高雄	屏東	宜蘭	花蓮	台東	合計
基隆港	12610	1756	40737	609	3003	2401	271	246	1294	1274	919	43	7160	127	545	72963
台中港	0	0	1905	0	0	0	0	0	0	0	0	0	0	0	0	1905
高雄港	50079	34065	2102	104974	5427	13512	15	909	391	12293	430	297	53254	2291	29	2050610
蘇澳港	0	0	0	0	0	0	0	0	0	0	0	0	0	0	0	0
花蓮港	3714	0	0	91	0	0	0	0	0	0	0	0	35	970	105	4915
合計	74411	35621	44744	105754	10230	15093	206	1155	1605	13567	1349	340	60449	3300	679	370651

表 4.18 台鐵進口貨物起迄運量資料 (總量)

	基隆	桃園	新竹	苗栗	台中	彰化	南投	雲林	嘉義	台南	高雄	屏東	宜蘭	花蓮	台東	合計
基隆港	202122	157311	72205	106664	42633	34090	10521	1863	3439	3934	7112	069	07720	7007	2035	846025
台中港	79093	65055	40539	9265	02760	139714	22546	9232	33700	40204	0509	1475	9210	3970	0	545009
高雄港	475370	191213	10721	107421	92970	102273	2689	58417	111725	887809	562021	36566	57243	3095	339	2001040
蘇澳港	0	0	0	0	0	0	0	0	0	0	0	0	0	0	0	0
花蓮港	5075	75	210	106	525	055	15	4115	2575	1245	412	90	000	15035	115203	147016
合計	762260	414254	123675	127456	210904	357732	35751	74727	151430	953372	570054	39000	154902	29907	110457	4140770

表 4.19 台鐵出口貨物起迄運量資料 (稻米及穀類)

	基隆港	台中港	高雄港	蘇澳港	花蓮港	合計
基隆	10600	0	0	0	0	10600
台北	40455	1020	0	0	0	50275
桃園	12060	6100	0	0	0	19040
新竹	12755	13035	0	0	0	25790
苗栗	2210	0	2090	0	0	4300
彰化	955	0	5930	0	0	6885
南投	245	0	795	0	0	1040
雲林	120	19005	25005	0	0	45010
嘉義	157	9060	49015	0	0	59042
台南	0	395	30600	0	0	40075
高雄	671	0	10395	0	0	11066
屏東	75	0	150	0	0	225
花蓮	34500	0	0	0	0	34500
台東	1450	0	0	0	0	1450
合計	215	0	0	0	0	215
合計	133010	51095	133940	0	0	310053

表 4.20 台鐵出口貨物起迄運量資料 (其他農產品)

	基隆港	台中港	高雄港	蘇澳港	花蓮港	合計
基隆	0	0	0	0	0	0
台北	0	0	0	0	0	0
桃園	0	0	0	0	0	0
新竹	0	0	0	0	0	0
苗栗	0	0	0	0	0	0
彰化	0	0	0	0	0	0
南投	0	0	0	0	0	0
雲林	0	0	0	0	0	0
嘉義	0	0	0	0	0	0
台南	0	0	0	0	0	0
高雄	0	0	0	0	0	0
屏東	0	0	0	0	0	0
花蓮	0	0	0	0	0	0
台東	0	0	0	0	0	0
合計	0	0	0	0	0	0

表 4.21 台鐵出口貨物起迄運量資料 (林產)

	基隆港	台中港	高雄港	蘇澳港	花蓮港	合計
基隆	0	0	0	0	0	0
台北	0	0	0	0	0	0
桃園	0	0	0	0	0	0
新竹	0	0	0	0	0	0
苗栗	0	0	0	0	0	0
彰化	0	0	0	0	0	0
南投	0	0	0	0	0	0
雲林	0	0	0	0	0	0
嘉義	0	0	0	0	0	0
台南	0	0	0	0	0	0
高雄	0	0	0	0	0	0
屏東	0	0	0	0	0	0
花蓮	0	0	0	0	0	0
台東	0	0	0	0	0	0
合計	0	0	0	0	0	0

表 4.22 台鐵出口貨物起迄運量資料 (煤、砂石、水泥)

	基隆港	台中港	高雄港	蘇澳港	花蓮港	合計
基隆	120	0	0	0	0	9010
台北	2760	0	0	0	0	2760
桃園	23040	176	0	0	15	24031
新竹	2035	0	0	0	0	2035
苗栗	0	150	0	0	0	150
彰化	0	0	0	0	0	0
南投	0	0	0	0	0	0
雲林	0	0	0	0	0	0
嘉義	0	0	0	0	0	0
台南	0	0	0	0	0	0
高雄	0	0	0	0	0	0
屏東	0	0	0	0	0	0
花蓮	0	0	0	0	0	0
台東	0	0	0	0	0	0
合計	32632	0	75	0	0	32707
合計	104337	0	6029	0	17640	56301
合計	165725	320	6104	0	207795	312132
合計						407095

表 4.23 台鐵出口貨物起迄運量資料(食品)

	基隆港	台中港	高雄港	蘇澳港	花蓮港	合計
台北、基隆	2020	0	0	0	0	2020
桃園	0	0	0	0	0	0
新竹	0	0	0	0	0	0
苗栗	0	0	0	0	0	0
彰化	399	0	7745	0	0	8144
南投	120	0	0550	0	0	6770
雲林	0	0	0	0	0	0
嘉義	0	0	0	0	0	0
屏東	97	0	13560	0	0	13657
高雄	30	0	15015	0	0	15045
屏東	0	0	140	0	0	140
花蓮	0	0	13905	0	0	13905
台東	0	0	0	0	0	0
台東	0	0	0	29595	0	29595
台東	0	0	0	1320	0	1320
合計	3466	0	59715	0	30915	94096

表 4.24 台鐵出口貨物起迄運量資料(化學材料及製品)

	基隆港	台中港	高雄港	蘇澳港	花蓮港	合計
台北、基隆	0	0	0	0	0	0
桃園	0	0	0	0	0	0
新竹	0	0	0	0	0	0
苗栗	2025	0	0	0	0	2025
彰化	30	0	0	0	0	30
南投	0	0	0	0	0	0
雲林	0	0	0	0	0	0
嘉義	0	0	0	0	0	0
屏東	0	0	0	0	0	0
高雄	2007	0	0	0	0	2007
屏東	1997	0	0	0	540	2537
花蓮	0	0	0	0	0	0
台東	0	0	0	0	0	0
台東	0	0	0	0	0	0
合計	6313	0	0	0	540	7453

表 4.25 台鐵出口貨物起迄運量資料(其他)

	基隆港	台中港	高雄港	蘇澳港	花蓮港	合計
台北、基隆	0	0	109926	0	164	190090
桃園	0	0	236900	0	0	236900
新竹	0	0	0	0	0	0
苗栗	0	0	0	0	0	0
彰化	0	0	0	0	0	0
南投	0	0	0	0	0	0
雲林	0	0	0	0	0	0
嘉義	0	0	0	0	0	0
屏東	0	0	0	0	0	0
高雄	0	0	0	0	0	0
屏東	0	0	0	0	0	0
花蓮	0	0	0	0	0	0
台東	0	0	0	0	0	0
台東	32	0	0	0	0	32
合計	32	0	426906	0	164	427102

表 4.26 台鐵出口貨物起迄運量資料(貨櫃貨)

	基隆港	台中港	高雄港	蘇澳港	花蓮港	合計
台北、基隆	471	0	1940	0	271	2682
桃園	257	0	119	0	35	411
新竹	5144	0	12000	0	100	18104
苗栗	677	0	64019	0	0324	73620
彰化	444	622	554	0	40	1060
南投	4491	0	5174	0	0	9665
雲林	3	0	14	0	0	17
嘉義	110	0	23	0	0	141
屏東	150	0	4847	0	0	4997
高雄	056	1	257	0	0	1124
屏東	352	0	050	0	662	1672
花蓮	166	0	103	0	0	269
台東	9010	130	2310	0	1730	13100
台東	04	0	67	0	60	217
台東	10	0	10	0	16905	17005
合計	22243	753	93555	0	20293	144844

表 4.27 台鐵出口貨物起迄運量資料 (總量)

	基隆港	台中港	高雄港	蘇澳港	花蓮港	合計
基隆	24953	440	233614	0	10146	269153
台北	52552	1020	243413	0	35	297020
桃園	43946	10191	16277	0	195	78609
新竹	17300	13025	119332	0	0324	150079
苗栗	5015	1007	23720	0	40	29790
彰化	6906	0	25212	0	0	32190
南投	240	0	004	0	0	1132
雲林	600	19005	29445	0	0	49050
嘉義	909	10075	72400	0	0	83452
台南	4890	396	60097	0	0	73911
高雄	6733	555	43860	0	3704	54652
屏東	1299	1205	17200	0	15	19719
花蓮	95160	130	26043	0	19370	141503
台東	106036	0	942	0	239926	346904
合計	332	0	10	0	19049	20191
合計	307123	07430	921065	0	301604	1037291

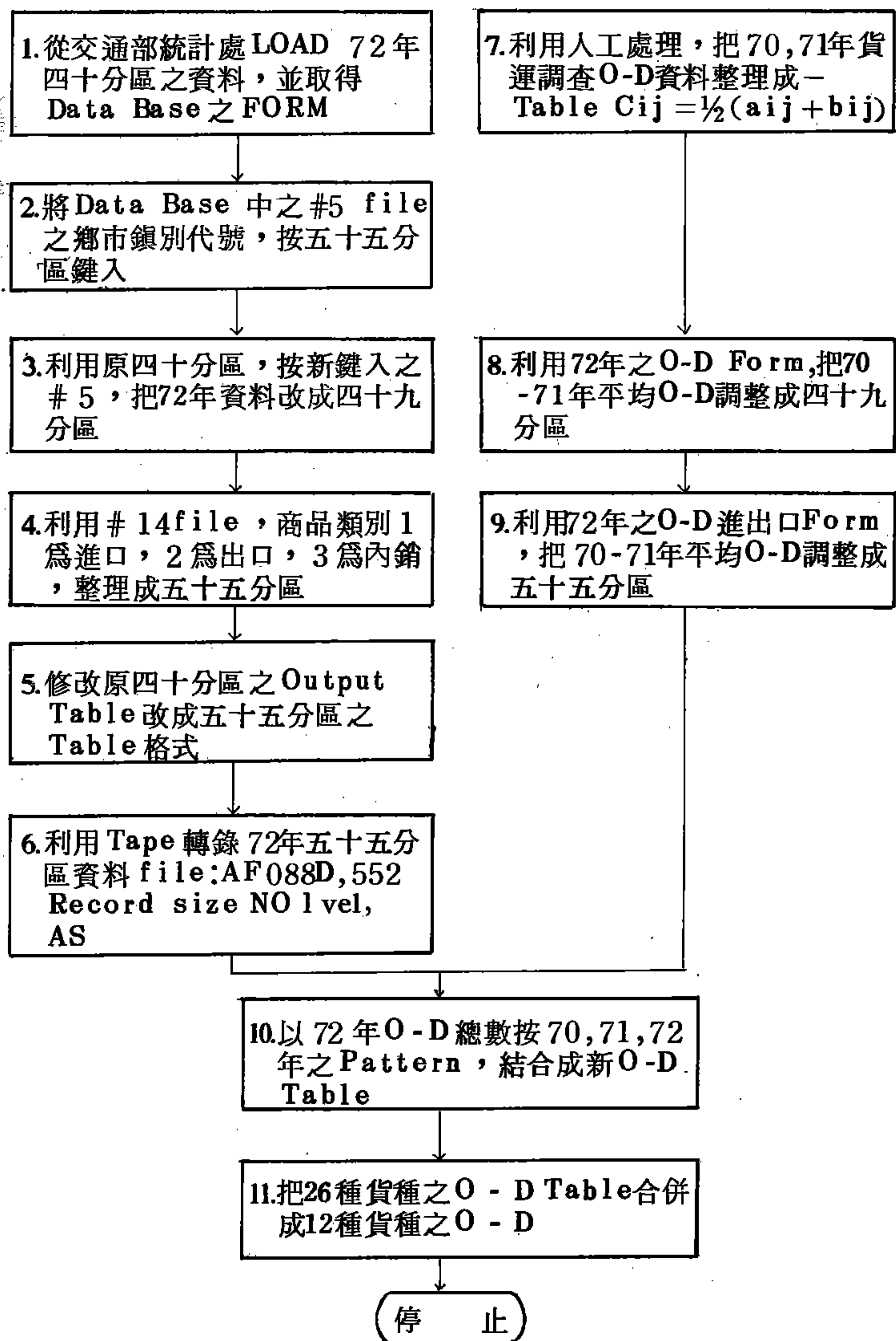


圖4-2 公路貨運運量資料處理流程

表 4.28 公路省產自銷貨物起迄運量資料 1. 稻米穀類 (噸)

ZONE	0001	0002	0003	0004	0005	0006	0007	0008	0009	0010	0011	0012	0013	0014	0015	TOTAL
0001	736329	23233	7345	5663	12501	2702	0	1070	406	196	22	46	1669	10051	4410	807912
0002	139251	470003	53549	406	0393	1335	0	293	194	1206	426	77	0	587	602	677360
0003	37452	7716	195905	15726	6730	790	5	1083	9378	2412	3056	6	642	0	0	201769
0004	4369	432	2304	120271	283	201	5	744	754	1122	0	224	0	0	0	130783
0005	2272	2107	2426	22178	142994	32951	4409	4395	2541	7149	352	299	906	0	0	224939
0006	15040	29809	3711	3336	17428	459332	3472	7302	2367	0430	1822	3900	1904	0	6087	537260
0007	940	0	224	0	603	1618	165024	696	2000	132	176	0	0	0	0	173301
0008	62051	2132	4101	10894	4024	3005	3713	05343	10301	13077	8330	0	0	0	0	210471
0009	23594	0	6970	6670	1701	14903	0	26366	167514	10470	23242	594	0	1203	0	291035
0010	14111	225	9707	11901	1550	1947	62	3702	15091	500062	50200	635	0	1368	604	701251
0011	12092	11874	8303	262	40206	8233	320	14570	20136	78930	124594	10561	2143	0	7331	339669
0012	6460	149	31	0	120	1406	2955	173	600	1392	13410	42792	0	350	1588	71442
0013	25232	0	0	0	297	0	0	0	0	0	0	0	29490	0	0	55079
0014	1	0	390	0	0	0	0	0	0	0	44	401	0	150039	2309	194064
0015	3310	0	0	0	0	0	0	0	0	0	2220	1102	0	4490	27394	30516
G. I.	1003630	523920	285287	205477	236938	529203	101053	140169	240170	722262	227902	60717	36754	207693	51838	4751753

表 4.28 公路省產自銷貨物起迄運量資料 2. 其他農作物 (噸)

ZONE	0001	0002	0003	0004	0005	0006	0007	0008	0009	0010	0011	0012	0013	0014	0015	TOTAL
0001	1646396	46754	2344	4109	13710	20047	1719	412	07	5003	9361	198	4407	0	25	1755623
0002	76103	265320	12296	1595	1394	5271	844	1765	13	174	6010	1638	1640	1152	0	376023
0003	53954	151702	70416	49068	11114	6114	3607	1054	0	11032	5165	6945	0	0	0	370909
0004	49740	13007	15113	113379	231742	13574	2772	7636	11443	14037	5370	2646	0	1104	17	401468
0005	142700	70711	9385	129504	1205363	47122	20927	14645	34070	25109	27144	61704	22019	1183	916	1900650
0006	105221	44755	5244	23934	320840	352614	110744	70401	12491	21000	54622	7002	1785	0	41	120932
0007	113612	26033	6440	2556	263052	116540	240259	43314	14219	50061	10356	7914	1155	674	1251	905452
0008	251505	66349	2076	7772	77111	17637	26309	432795	56281	60931	49170	15249	0	11	866	1085010
0009	172277	16239	10250	15766	27980	17372	6064	187575	319399	36712	57905	23712	0	0	0	141939
0010	102424	12230	1406	23474	33276	10065	8224	12070	23101	594399	54473	40742	7	16	82	924009
0011	130075	7006	1100	18723	58195	13210	447	8609	11344	260079	875532	103010	901	1029	1861	1409029
0012	97205	2187	165	3610	54032	17247	2272	9220	13871	125691	303438	710191	9342	1091	540	1350960
0013	150039	33	21	0	0	0	0	0	0	0	1276	0	56281	0	0	217450
0014	33310	1814	121	672	725	5450	160	655	647	2069	17244	9355	0	25201	1034	94607
0015	22024	0	256	0	14240	5450	536	5261	7292	11251	42804	1330	0	1034	29430	141616
G. I.	3236553	725908	145017	392100	2390798	650301	432964	747012	505566	1220000	1520791	992436	97697	31495	36063	13134337

表 4.28 公路省產自銷貨物起迄運量資料 3. 林產 (噸)

ZONE	0001	0002	0003	0004	0005	0006	0007	0008	0009	0010	0011	0012	0013	0014	0015	TOTAL
0001	796900	109067	5303	10342	0635	676	132	0	723	16072	701	435	11268	0	0	961314
0002	43021	154047	915	0	1602	22646	0021	1701	116	170	239	66	0	0	0	232612
0003	33146	34599	164020	3551	8303	826	46963	1302	450	602	2260	2619	0	0	0	299609
0004	53443	12017	15319	172040	4801	10874	2330	2150	5015	1036	1113	4034	0	0	0	205944
0005	49345	9029	36834	6066	260879	5019	11477	0	8522	1504	10108	1478	0	0	0	403621
0006	3760	499	544	1736	1402	2929	5704	0	1019	4603	477	19	0	0	0	23492
0007	27056	6030	5501	3356	71256	10509	140234	39187	12715	3960	0354	885	1797	0	0	330040
0008	9162	0	940	0	435	93	2390	32206	769	012	339	570	0	0	0	48932
0009	3139	3004	3157	16259	29740	3677	10944	6943	19106	12503	25512	121	0	158	0	134603
0010	1053	211	2392	7403	4530	24256	180	3150	6329	52397	22419	1216	0	626	21	126983
0011	23130	3766	52900	0117	37330	21797	33016	6182	39192	64527	1742232	106300	2019	4664	1540	2100427
0012	57	45	2214	12740	1597	3201	4335	700	0005	2900	30210	22156	0	0	0	97636
0013	39937	1227	1136	0	0	0	0	0	436	871	0	0	94725	6206	0	144610
0014	5400	0	0	0	0	0	270	0	1046	114	22192	525	2203	7309	133	46395
0015	201	0	0	0	317	0	0	0	1516	6010	0350	3135	0	0	6611	27020

表 4.28 公路省產自銷貨物起迄運量資料 4. 水禽畜產 (噸)

ZONE	0001	0002	0003	0004	0005	0006	0007	0008	0009	0010	0011	0012	0013	0014	0015	TOTAL
0001	693634	35279	5212	13173	34100	189	3230	5120	76057	9696	34569	260	35202	0	350	946101
0002	33237	150025	2164	7210	2040	1214	2320	110	3923	110	1996	104	3065	0	792	210120
0003	247	7933	39696	0	1103	775	0	000	0	0	175	0	0	0	142	44951
0004	1854	10772	6586	97939	3022	0	3932	56	220	226	219	0	0	0	0	124006
0005	12509	990	10960	82940	205190	17774	38	0	294	4012	2512	6	0	0	0	346036
0006	24838	15336	9548	20264	107562	180001	9209	5420	432	26047	0077	12	0	6	001	497241
0007	9005	1067	277	1516	10206	0	0111	0	0	1900	593	155	0	0	0	107450
0008	77259	10367	146	200	10030	10366	11247	80302	50054	34912	7114	2002	0	9	0	319500
0009	48939	19570	7077	2660	40060	3507	1233	9108	131639	11592	30552	9230	0	0	3403	327474
0010	259393	01706	31018	3954	93205	27665	10311	72723	65043	437161	60954	6604	0	733	12596	1171425
0011	155634	6043	4645	1955	50016	1959	4610	11680	33774	114779	410839	25423	2100	1233	11648	037310
0012	35322	14441	250	221	12071	471	80	11123	16454	32307	130002	61664	1646	5063	14452	337335
0013	60076	0	0	0	089	0	0	0	0	12974	1137	953	101470	15238	0	102737
0014	325	0	0	0	0	0	0	0	0	26203	4119	25	0	5	400	11019
0015	1046	0	0	0	0	0	0	0	0	0	0	0	0	0	10392	41790
G. I.	1414118	364317	120379	231448	667990	260921	127992	204430	370090	713679	701050	107414	144452	32204	55072	5524452

表 4.28 公路省產自銷貨物起迄運量資料 5. 非金屬礦產 (噸)

ZONE	0001	0002	0003	0004	0005	0006	0007	0008	0009	0010	0011	0012	0013	0014	0015	TOTAL
0001	10203633	573503	96034	17975	56029	97360	1007	7952	14907	22022	6900	40138	45122	10319	201	11193990
0002	1050851	1634812	151203	5205	2401	36	02	0	9210	1620	778	4093	426	2	5	3660732
0003	1407539	570906	716593	356040	44935	35407	114910	94602	611	4970	9902	4072	0	0	0	3040664
0004	107913	16504	13162	1380195	70933	3555	1176	2910	12107	3665	3070	564	197	102	82	1617023
0005	0423	149	6620	9364	3080342	47323	11154	75402	7354	3996	2145	14150	205	269	0	3266976
0006	2057	1702	250	659	35892	757501	44034	5812	4076	2230	4224	0	0	0	0	061005
0007	2620	89	106	32	40274	9203	527251	24917	024	310	5025	166	0	0	0	610907
0008	5199	698	905	299	8515	12316	700246	1717571	121628	35606	1290	2047	0	0	0	2610220
0009	2800	920	1350	965	41922	26957	20057	201632	1727204	03304	16802	642	0	0	0	2125621
0010	22499	2516	3167	2771	11627	4440	7621	10960	75260	2177321	69257	14593	0	132	020	2402956
0011	57946	37215	3294	17110	232430	176219	64740	264545	154304	1042316	4401366	399504	914	874	17750	6070711
0012	24	10	0	0	152	0	0	1063	0453	135154	1557220	567418	0	621	63	2270106
0013	212641	1020	131	0	26	10400	0	0	1100	593	0	190724	2730582	979	0	3157032
0014	54907	227	0	0	3374	139	0	0	0	05	5704	502	8519	512459	33668	613752
0015	517	0	0	0	0	0	0	0	0	298	6950	177	94	4295	244134	250465
G. I.	14020547	2841179	992999	1790631	4020060	1101040	1493001	2407526	2141102	3514319	0091625	1247610	2706059	530052	296739	45364256

表 4.28 公路省產自銷貨物起迄運量資料 6. 食品 (噸)

ZONE	0001	0002	0003	0004	0005	0006	0007	0008	0009	0010	0011	0012	0013	0014	0015	TOTAL
0001	3926923	270010	105500	22604	123334	41047	16142	25189	66071	115742	155130	19324	17037	25596	5115	4937170
0002	291019	525502	114432	34878	25442	33102	7496	452	8217	25315	24501	8905	1151	23673	5580	1129305
0003	39527	35722	420901	44505	36222	9569	2064	22294	12185	11605	21972	4212	500	418	0	861706
0004	56018	42050	10407	313599	16485	17706	9391	10697	5203	9462	7513	0500	0	56	10	500793
0005	90362	42150	43550	40502	803287	74402	90174	17164	35060	45900	01055	6231	33	4392	1608	1392800
0006	102023	34091	14313	7529	211476	670206	103236	116295	60183	106542	103137	2879	53	197	741	1539521
0007	7545	6065	1002	4152	13513	30573	102001	4405	9304	6042	9420	2221	0	564	19	201474
0008	39070	5537	20042	30013	101262	51691	9991	641106	423010	462474	111286	121611	0	247	21550	2041314
0009	52746	4751	11032	657	35149	33647	163	96404	302010	74676	92544	5404	0	3	2012	711355
0010	159712	24643	20373	49605	62047	54626	39331	41684	05167	1075205	179876	61030	376	799	3623	1060101
0011	200630	20707	44777	26959	103933	94135	43917	54440	07936	203250	1750796	505512	32006	10648	25381	3472003
0012	10774	1371	1055	0	4463	1010	106	3527	5120	43452	90694	735537	122	11347	27355	917547
0013	53466	553	0	0	213	0	0	0	0	132	640	6302	559492	19160	0	640169
0014	075	6001	07	0	0	0	0	0	0	207	2441	130	445	107021	900	110501
0015	0	0	0	0	0	0	450	0	0	491	3037	2174	0	37742	15212	110504
G. I.	6041166	1030073	809242	675003	1626130	1130662	513360	1043742	1102600	2260647	2676304	1574632	612907	241003	159200	20350754

表 4.28 公路省產自銷貨物起迄運量資料 7. 紡織品 (噸)

ZONE	0001	0002	0003	0004	0005	0006	0007	0008	0009	0010	0011	0012	0013	0014	0015	TOTAL
0001	1524530	353751	40752	33451	110029	128470	1231	11575	34919	103948	30604	5163	52502	3125	225	2442555
0002	393120	323045	60901	20607	89705	110517	653	914	5451	30896	27703	252	1745	0	657	1075126
0003	67241	57953	11329	4071	24461	12098	645	510	690	9430	54620	241	818	0	539	244670
0004	100507	09500	7239	7640	23062	23795	2370	2054	6994	18342	10719	064	0	0	0	293991
0005	114726	36750	13096	14740	302356	90356	15910	3034	21100	35245	20190	018	6917	0	39	765501
0006	194902	53077	5520	3321	104601	311259	0469	7810	6332	35830	20170	9206	15514	1011	35	705233
0007	3689	59	902	305	9186	0044	1150	100	206	8225	716	0	0	0	0	30642
0008	15428	8169	1390	187	10630	3406	674	4791	1062	12101	9137	0	0	0	0	75344
0009	18965	4131	554	1791	40926	18367	2534	947	2053	18701	16305	1616	0	1474	1351	134595
0010	130445	40303	6565	5068	56606	40040	12905	6752	31160	191349	105310	15757	173	16	1967	652497
0011	65593	20429	4915	5101	93642	21555	-430	2050	14004	66036	01297	9045	2822	0	1033	393320
0012	2901	1440	184	40	1629	29991	13	7422	2922	20532	10706	70615	194	01	0	156900
0013	45006	12573	0	0	88	2315	0	0	0	4	190	0	86504	0	923	93171
0014	14593	505	0	0	37	0	0	0	0	0	0	123	781	0	327	16366
0015	0	0	0	0	0	0	0	0	0	0	50	123	0	0	327	500
G. T.	2602746	1010808	154247	96430	969927	807453	47002	49863	128731	556927	395821	122623	110130	5707	8223	7172493

表 4.28 公路省產自銷貨物起迄運量資料 8. 製材合板 (噸)

ZONE	0001	0002	0003	0004	0005	0006	0007	0008	0009	0010	0011	0012	0013	0014	0015	TOTAL
0001	3695137	356274	04848	23447	97585	23989	14003	4795	24455	26722	31601	20012	61656	0443	504	4473331
0002	427740	412528	63372	36752	22935	15252	8586	16249	3675	16916	14130	1571	17	947	0	1040678
0003	113492	37654	350785	52139	92454	9205	10459	2056	4305	8319	2864	10019	91	274	0	702115
0004	01120	37430	45325	21259	75030	35053	4356	0934	12357	44204	12267	34013	28751	136	0	633127
0005	147913	36032	87030	51379	1440177	93000	69920	10085	116733	34017	46090	12282	1004	130	5980	2162996
0006	22911	9466	14003	23991	47362	310370	66423	24907	7670	20921	10098	683	496	1672	1916	504105
0007	25906	11749	1232	300	100931	27790	306711	10202	12749	2025	2050	300	2000	1726	1484	515125
0008	21620	3030	3966	1067	59170	12054	4002	227063	25254	39154	6083	4332	2153	1	0	412957
0009	62129	12932	16931	23792	154001	130903	9560	39000	250920	55200	72900	21540	0	0	714	053180
0010	66470	23000	10966	6290	120906	64720	1982	50565	90009	544399	93630	25224	2186	430	6361	1123462
0011	170293	21967	25183	23268	149257	61244	7675	22421	55420	592403	1350190	236081	3915	15768	69151	2805633
0012	29540	5063	5031	18	21048	15552	64	5497	12921	22747	30303	899556	1639	1197	2401	559457
0013	72239	947	24050	1227	0	445	16	0	0	0	154	2330	78921	30812	0	216157
0014	26416	0	0	176	19530	0	123	147	529	54756	30516	1497	235	140304	116710	390947
0015	15024	522	444	133	12001	2060	0	0	502	21011	21910	9164	0	10093	91522	107746
G. T.	4909202	960000	735262	457396	2421331	812067	512660	432989	633083	1405102	1740822	780300	102552	219941	296023	16669096

表 4.28 公路省產自銷貨物起迄運量資料 9. 化學材料 (噸)

ZONE	0001	0002	0003	0004	0005	0006	0007	0008	0009	0010	0011	0012	0013	0014	0015	TOTAL
0001	6210633	800400	265704	110705	102077	57642	12206	14256	54760	74154	206113	11253	24408	4127	1680	7950374
0002	379454	559502	146002	75349	27911	5418	45	739	10036	15902	105765	8239	018	0	0	1337052
0003	110376	172797	662964	483191	62744	35732	507	17416	4232	42546	20097	1934	11605	6314	0	1629315
0004	504114	89420	54093	371711	105790	33212	11475	17402	24617	71554	457991	12604	4341	7467	0	1845007
0005	292535	34934	20360	58061	1551401	200594	71036	13173	55359	26619	45625	3597	0	0	12	2390314
0006	86806	11039	8170	9005	204225	409717	55540	37203	10100	19205	41049	3553	1	0	23	950022
0007	13513	240	4024	6614	27519	10599	90001	5381	13900	1027	1107	1844	0	0	0	103345
0008	13222	467	4292	377	34350	4094	6701	113420	5601	3244	4830	9044	279	50	0	201709
0009	59539	11406	7004	965	30275	5771	12911	89300	201571	69315	103676	1404	0	0	2247	607344
0010	107962	4371	7614	6954	93176	6180	2340	11019	55404	705482	170141	22340	30	4979	2228	1200202
0011	714591	106650	226059	727003	213099	01516	13269	115192	403400	909349	2015200	132507	8767	2314	19502	6070070
0012	1339	952	356	272	882	227	100	55	10467	2732	53361	126000	0	210	1323	199164
0013	60170	2119	231	0	3039	103	0	400	0	114	5047	0	202991	0	0	276700
0014	60	139	0	0	0	104	0	0	0	64	359	0	70	52137	200	53121
0015	372	0	0	0	2300	0	0	0	0	0	07	166	0	2942	101100	107269
G. T.	10774291	14102711	14102711	10774291	24404716	10774291	2042151	4343700	10774291	1942107	4141040	3100534	213410	10774291	10774291	24404716

表 4.28 公路省產自銷貨物起迄運量資料 10. 機械電機類 (噸)

ZONE	0001	0002	0003	0004	0005	0006	0007	0008	0009	0010	0011	0012	0013	0014	0015	TOTAL
0001	1160533	225316	102324	200180	175772	20910	21850	94893	269535	640444	9418	96125	13338	1377567	1200	13177567
0002	1292810	162423	34492	56886	33384	4090	8920	17366	20608	58018	5551	4348	1146	2777156	736	2777156
0003	149024	72675	68695	43311	11914	035	7525	9693	15470	39208	1902	4	911	743440	1071	743440
0004	74450	58731	114373	58389	33018	7194	24281	14481	27905	60635	3042	4492	943	822691	0	822691
0005	378481	105593	66019	2029836	239224	145609	64319	90254	130250	109681	15342	265	2045	3640630	0	3640630
0006	66824	37508	10671	12435	164546	920195	20324	50014	47523	44859	6200	469	0	1419923	920	1419923
0007	9599	781	1	504	13595	22314	207412	260	1537	2927	20	776	0	341652	0	341652
0008	12681	730	1140	6231	17360	9700	4094	323252	27512	8057	902	3	17	424357	0	424357
0009	62729	21525	13998	40066	89716	31651	540	93712	493621	106644	47237	7391	0	1029043	3867	1029043
0010	109070	16349	8043	34012	120575	69907	2771	21100	99490	1026415	571039	35355	162	2100447	1075	2100447
0011	1705556	249109	84347	200264	563104	152950	16375	105370	344962	5707716	238039	4164	12790	10639149	19925	10639149
0012	5406	2193	2041	175	6527	1234	812	165	17166	10411	66192	369703	2	498640	3953	498640
0013	102519	2568	929	319	505	845	0	0	0	17	140	46	351453	462420	188	462420
0014	492	303	0	0	1020	374	0	10	12	338	10661	14	1151	149624	5533	149624
0015	19	0	0	0	0	0	0	0	0	135	4717	200	97	67530	51921	67530
G.1.14250157	2760085	1010719	901906	3374446	1762570	520752	735850	1213867	2906523	7493376	694003	407522	178958	38309291	90369	38309291

表 4.28 公路省產自銷貨物起迄運量資料 11. 其他 (噸)

ZONE	0001	0002	0003	0004	0005	0006	0007	0008	0009	0010	0011	0012	0013	0014	0015	TOTAL
0001	125542262	909010	190973	171204	208410	142064	13020	46262	92716	174776	297573	29157	150144	16786	12354	27990519
0002	2734052	2621306	83308	35918	70890	39406	7994	5924	21371	41012	70068	6230	1671	2006	1533	5751597
0003	770047	130400	174211	201055	112669	77900	6112	20377	50796	63627	80177	9236	10607	2192	4225	3306419
0004	1255110	160390	146474	1399400	156143	41000	17578	30940	33056	41021	42220	2606	24905	3245	0	3359611
0005	552380	70853	43661	60633	4903169	562214	170000	72290	77313	104602	49945	7127	651	3379	691	6064996
0006	331053	35319	16650	21061	403302	1131229	144034	40409	39553	58451	63460	3904	566	415	4586	2374080
0007	98150	6494	2381	4388	143405	97260	730055	25261	18021	4134	18261	561	0	705	17	1147093
0008	21247	5130	12755	2419	9208	102065	316563	464822	50731	22870	16933	914	103	32	5	1025006
0009	117585	12465	7287	4675	64035	57525	19426	333640	2710023	220419	70942	7986	5487	150	5115	3646390
0010	204450	17036	17188	16774	04995	59075	17304	191376	202427	3012963	316140	24098	703	17485	32470	5096164
0011	317807	94100	20207	15037	165184	133694	13223	42024	287391	677564	0763290	541405	25798	134662	93439	11265204
0012	28054	5905	501	2604	14675	2084	551	27125	9195	110910	249376	1093973	233	1074	16497	1564437
0013	301114	27670	19057	5123	1431	1401	14	1427	2739	1059	9109	92	5087524	3016	555	5482291
0014	105164	11514	74	18	20287	005	1630	9	131	6425	25649	5782	106419	602774	119006	1006207
0015	678	0955	25	4	3964	15204	5064	76705	150	12611	22599	1166	172	16717	356920	520942
G.1.32479873	4072244	2302662	1941821	6523407	2465574	1482656	1310600	3675321	5370244	1011036	1734238	5495141	006238	640013	640013	80409036

表 4.28 公路省產自銷貨物起迄運量資料 12. 貨櫃貨 (噸)

ZONE	0001	0002	0003	0004	0005	0006	0007	0008	0009	0010	0011	0012	0013	0014	0015	TOTAL
0001	5797022	310361	90092	12336	42290	12196	3553	3275	1480	20835	34505	12025	127149	0	0	8467187
0002	630133	459370	60950	5158	30240	2157	325	211	217	5387	15320	2158	139	0	0	1211781
0003	249107	09300	409029	24032	21124	1824	501	2150	345	1542	42	4617	193	0	0	883093
0004	120180	27243	33815	142420	62770	2079	1206	1678	690	2620	61	6224	345	0	0	402249
0005	322808	26895	19725	4691	840285	32734	10927	3440	2060	10721	23044	6862	839	0	0	1304045
0006	66026	17581	7757	2419	63102	93241	10009	5607	909	6260	5641	3764	358	0	0	202754
0007	56702	4003	3006	557	24905	6256	33553	3291	307	1548	50	1543	209	0	0	136970
0008	51057	6797	2600	1045	11611	4189	921	65011	2333	6757	77	11350	2	0	0	104590
0009	41110	3240	7035	2505	21469	4444	968	12241	29067	10919	416	8802	248	0	0	143412
0010	110441	14751	9235	3272	21795	5197	1220	4032	3900	331902	2053	23215	43	0	0	539094
0011	93702	18405	19343	4617	41193	6417	1608	3959	1679	107587	41920	105810	107	0	0	525605
0012	11670	1070	937	220	2452	2432	132	1224	260	11012	73381	430705	160	0	0	5390660
0013	93004	2322	616	77	105	30	0	0	4	10	0	1010	165493	1369	0	226950
0014	6057	683	45	29	2136	7	40	12	4	265	16	361	90262	0	0	109097
0015	20440	1302	124	27	1410	510	124	2464	42	640	20	910	10	0	0	9007
G.1.32479873	7024113	909361	740019	209554	1180923	174441	65315	109409	43320	510073	190410	619400	393673	1369	0	12745500

表 4.28 公路省產自銷貨物起迄運量資料13.總數(噸)

ZONE	0001	0002	0003	0004	0005	0006	0007	0008	0009	0010	0011	0012	0013	0014	0015	TOTAL
0001	4952043	1713314	527493	1026044	702902	95113	141770	462202	039701	1455700	147435	567729	26110	26110	26110	03111791
0002	0291599	0619419	912495	257760	339927	269098	30580	80159	175342	369700	30364	15019	9905	9905	9905	19407030
0003	3119952	1377437	5193639	1202810	065250	202242	194610	92702	177652	252338	43003	24600	5972	5972	5972	13017540
0004	2409712	560176	464400	4600706	000556	215967	63942	127025	239794	601000	76721	63031	117	117	117	10514379
0005	2220334	442609	378982	605690	17021287	1520161	637824	451474	430064	497979	129956	32839	9326	9326	9326	24670470
0006	1107949	264960	96469	130570	1921090	5615592	582006	371556	357910	375052	40222	25146	15160	15160	15160	11072662
0007	369287	64306	26064	24440	717545	340720	275544	173686	00381	60991	14897	6105	2771	2771	2771	4771339
0008	581279	110455	55321	62104	359723	241004	1009327	4197490	707224	700935	170517	2540	22429	22429	22429	0607954
0009	605630	110479	94271	125639	601454	346004	05200	1047013	6304005	726551	91690	5735	19912	19912	19912	10040791
0010	1377130	246221	129434	171056	704396	306914	104240	378021	831275	11538019	1704960	270061	61055	61055	61055	17936332
0011	3647030	634399	440799	1055635	1027205	773029	200490	661016	1454600	54241420	172100	2576590	86694	269449	269449	47415744
0012	220920	34042	15165	20005	121240	75663	11420	67374	107198	527320	2615240	4639199	13330	60252	60252	0570432
0013	1194003	51030	46782	6746	7401	16235	30	1827	5175	15600	19797	209465	949416	1646	1646	11150700
0014	249778	21474	725	895	54950	1509	2223	883	2369	65253	115026	18770	298904	281794	281794	2899460
0015	46197	10869	849	214	44570	24024	6102	84430	10290	80330	116891	19758	449	985051	985051	1517011
C.1.	96544750	17501599	8903449	89518592642154210740004	5910079	7725261110104022137904637142264	849622310640393	2363750	1779834	275600063						

表 2.29 公路進口貨物起迄運量資料 1. 稻米穀類 (噸)

ZONE	0001	0002	0003	0004	0005	0006	0007	0008	0009	0010	0011	0012	0013	0014	0015	TOTAL
0001	307140	47154	12927	0	2152	9606	0	0	0	0	0	0	8420	0	0	301487
0002	0	0	071	0	315505	33615	0	1122	0	0	0	0	0	0	0	3191513
0003	1025	0	1645	0	3002	4904	11	0503	67314	167103	523517	90209	1065	0	0	869910
0004	0	0	0	0	0	0	0	0	0	0	0	0	0	0	0	0
0005	0	0	0	0	0	42205	11	7625	67314	167103	523517	90209	9493	0	0	4442910
G.T.	311165	47154	15443	0	3161139	42205	11	7625	67314	167103	523517	90209	9493	0	0	4442910

表 2.29 公路進口貨物起迄運量資料 2. 其他農作物 (噸)

ZONE	0001	0002	0003	0004	0005	0006	0007	0008	0009	0010	0011	0012	0013	0014	0015	TOTAL
0001	217787	6517	660	0	14999	8936	0	0	0	0	1127	0	1332	0	0	251366
0002	0	0	0	0	0	0	0	0	0	0	0	0	0	0	0	0
0003	544	0	0	0	0	0	0	0	169	22301	15366	4090	0	0	0	42550
0004	0	0	0	0	0	0	0	0	0	0	0	0	0	0	0	0
0005	0	0	0	0	0	0	0	0	0	0	0	0	0	0	0	0
G.T.	218331	6517	660	0	14999	8936	0	0	169	22301	16493	4090	1332	0	0	293916

表 2.29 公路進口貨物起迄運量資料 3. 林產 (噸)

ZONE	0001	0002	0003	0004	0005	0006	0007	0008	0009	0010	0011	0012	0013	0014	0015	TOTAL
0001	509101	23005	0	0	0	0	0	0	0	0	0	0	0	0	0	612986
0002	22110	3904	0	0	205039	72211	4904	867	717	0	12177	0	0	0	0	322009
0003	0915	451	2367	22	9693	61425	0	0	64565	70926	1204965	60590	197	0	0	1512124
0004	0	0	0	0	0	0	0	0	0	0	0	0	48153	0	0	40153
0005	0	0	0	0	0	0	0	0	0	0	0	0	0	190460	0	190460
G.T.	620126	20240	2367	22	214732	133636	4904	867	85202	70926	1217142	60590	48350	190460	0	2605732

表 2.29 公路進口貨物起迄運量資料 4. 水禽畜產 (噸)

ZONE	0001	0002	0003	0004	0005	0006	0007	0008	0009	0010	0011	0012	0013	0014	0015	TOTAL
0001	2560	219	0	0	0	8742	0	0	0	0	0	0	0	0	0	11521
0002	0	0	0	0	0	0	0	0	0	0	0	0	0	0	0	0
0003	0	0	0	0	0	0	0	0	0	3215	0	501	0	0	0	3716
0004	0	0	0	0	0	0	0	0	0	0	0	0	0	0	0	0
0005	0	0	0	0	0	0	0	0	0	0	0	0	0	0	0	0
G.T.	2560	219	0	0	0	8742	0	0	0	3215	0	501	0	0	0	15237

表 2.29 公路進口貨物起迄運量資料 5. 非金屬礦產 (噸)

ZONE	0001	0002	0003	0004	0005	0006	0007	0008	0009	0010	0011	0012	0013	0014	0015	TOTAL
0001	437350	0	2312	0	0	0	0	0	0	0	0	0	0	0	0	439562
0002	0	0	0	0	257265	0	0	0	0	0	0	0	0	0	0	757265
0003	0	0	0	0	904	2157	0	0	0	16351	163081	0	0	0	0	103373
0004	0	0	0	0	0	0	0	0	0	0	0	0	3503	0	0	3503
0005	0	0	0	0	0	0	0	0	0	0	0	0	0	111436	0	111436
G.T.	437350	0	2312	0	257265	2157	0	0	0	16351	163081	0	3503	111436	0	1400239

表 2.29 公路進口貨物起迄運量資料 6. 食品 (噸)

ZONE	0001	0002	0003	0004	0005	0006	0007	0008	0009	0010	0011	0012	0013	0014	0015	TOTAL
----	----	----	----	----	----	----	----	----	----	----	----	----	----	----	----	----
0001	309350	62430	0	1424	0	0	0	0	0	276	0	0	0	0	0	453400
0002	0	0	24657	0	4920	41540	0	0	0	0	0	0	0	0	0	71125
0003	0	0	0	0	16094	1999	0	0	0	0	40180	0	0	0	0	50201
0004	0	0	0	0	0	0	0	0	0	0	0	0	0	0	0	0
0005	0	0	0	0	0	0	0	0	0	0	0	0	0	0	0	0
G.T.	309350	62430	24657	1424	21014	43517	0	0	0	276	40180	0	0	0	0	502094

表 2.29 公路進口貨物起迄運量資料 7. 紡織品 (噸)

ZONE	0001	0002	0003	0004	0005	0006	0007	0008	0009	0010	0011	0012	0013	0014	0015	TOTAL
----	----	----	----	----	----	----	----	----	----	----	----	----	----	----	----	----
0001	30310	45830	0	0	4543	16312	0	0	570	0	1021	0	0	0	0	99106
0002	0	0	0	0	0	0	0	0	0	0	0	0	0	0	0	0
0003	904	0	0	0	20	0	0	0	0	4604	0	258	0	0	0	5706
0004	0	0	0	0	0	0	0	0	0	0	0	0	0	0	0	0
0005	0	0	0	0	0	0	0	0	0	0	0	0	0	0	0	750
G.T.	31214	45830	0	0	4563	16912	0	0	570	4604	1021	258	750	0	0	105730

表 2.29 公路進口貨物起迄運量資料 8. 製材合板 (噸)

ZONE	0001	0002	0003	0004	0005	0006	0007	0008	0009	0010	0011	0012	0013	0014	0015	TOTAL
----	----	----	----	----	----	----	----	----	----	----	----	----	----	----	----	----
0001	33429	15053	0	0	10338	0	0	0	0	0	73	0	422	0	0	59315
0002	0	0	306	3667	75522	7191	9960	0	654	0	0	0	0	0	0	97500
0003	0	0	0	117	50597	12765	0	110035	7425	9643	111377	29127	4238	0	6303	358427
0004	0	0	0	0	0	0	0	0	0	0	0	0	7495	0	0	7495
0005	0	0	0	0	0	0	0	0	0	0	0	0	0	0	0	0
G.T.	33429	15053	306	3704	144457	19956	9960	110035	8279	9643	111450	29127	12155	0	6303	522737

表 2.29 公路進口貨物起迄運量資料 9. 化學材料 (噸)

ZONE	0001	0002	0003	0004	0005	0006	0007	0008	0009	0010	0011	0012	0013	0014	0015	TOTAL
----	----	----	----	----	----	----	----	----	----	----	----	----	----	----	----	----
0001	217059	24456	27797	0	2520	161	0	0	5924	776	0	0	1339	0	0	279972
0002	0	0	20296	5196	52761	34106	28014	0	0	0	0	0	0	0	0	140373
0003	7079	226	248	0	19441	5412	0	0	0	170706	330197	4124	0	9817	0	547250
0004	0	0	0	0	0	0	0	0	0	0	0	0	0	0	0	0
0005	0	0	0	0	0	0	0	0	0	0	0	0	0	0	0	0
G.T.	224130	24602	48281	5196	74722	39679	28014	0	5924	171482	330197	4124	1339	9817	0	967595

表 2.29 公路進口貨物起迄運量資料 10. 機械電機類 (噸)

ZONE	0001	0002	0003	0004	0005	0006	0007	0008	0009	0010	0011	0012	0013	0014	0015	TOTAL
----	----	----	----	----	----	----	----	----	----	----	----	----	----	----	----	----
0001	3328045	992570	35607	5771	40364	44033	3429	0	0	0	41326	0	6177	0	0	4497410
0002	5100	15423	14235	9221	33328	0	0	0	0	0	0	0	0	0	0	70315
0003	17917	3543	7020	450	26554	7002	0	1082	20269	177921	1008206	86980	0	747	1376	1369973
0004	0	0	0	0	0	0	0	0	0	0	0	0	0	0	0	0
0005	0	0	0	0	0	0	0	0	0	0	0	0	0	1773	0	1773
G.T.	3351070	1012544	57750	15450	100246	51035	3429	1082	20269	177921	1049622	86980	6177	2520	1376	5947471

表 2.29 公路進口貨物起迄運量資料 11. 其他 (噸)

ZONE	0001	0002	0003	0004	0005	0006	0007	0008	0009	0010	0011	0012	0013	0014	0015	TOTAL
0001	2191344	52049	85604	31662	1345	80	0	0	0	4949	13704	0	0	0	0	2300017
0002	5993	0	1920	10064	20236	0	0	0	0	0	0	0	0	0	0	47021
0003	79700	2627	3266	0	4248	0	0	0	07	16710	156636	3105	0	0	6547	273006
0004	0	0	0	0	0	0	0	0	0	0	0	0	0	0	0	0
0005	0	0	0	0	0	0	0	0	0	0	0	0	0	2237	0	2237
G.I.	2277037	54676	90070	42526	33029	80	0	0	07	21659	170340	3105	0	2237	6547	2703081

表 2.29 公路進口貨物起迄運量資料 12. 貨櫃貨 (噸)

ZONE	0001	0002	0003	0004	0005	0006	0007	0008	0009	0010	0011	0012	0013	0014	0015	TOTAL
0001	1070301	2767	13066	360	1995	544	0	244	21	77	7049	0	0	0	0	1096424
0002	0	0	0	0	7097	4297	0	0	0	0	2193	0	0	0	0	13507
0003	265060	15915	0	0	90978	12973	0	10273	6452	92704	2290530	166091	0	0	0	2950984
0004	0	0	0	0	0	0	0	0	0	0	0	0	0	0	0	0
0005	0	0	0	0	0	0	0	0	0	0	0	0	0	0	0	0
G.I.	1335361	10602	13066	360	100070	17014	0	10517	6473	92781	2299780	166091	0	0	0	4060995

表 2.29 公路進口貨物起迄運量資料 13. 總數 (噸)

ZONE	0001	0002	0003	0004	0005	0006	0007	0008	0009	0010	0011	0012	0013	0014	0015	TOTAL
0001	8013704	1272930	178001	39217	70256	63094	3423	244	6515	6070	64300	0	17690	0	0	10563634
0002	33211	20327	62293	20940	432073	192960	42951	1909	1571	0	14370	0	0	0	0	4710700
0003	384144	22762	15354	597	237691	100717	11	136693	194201	760644	5044961	447243	5500	10564	14226	8103300
0004	0	0	0	0	0	0	0	0	0	0	0	0	59151	0	0	59151
0005	0	0	0	0	0	0	0	0	0	0	0	0	750	305906	0	305664
G.I.	9231139	1316027	256720	60762	1636020	304779	463911	130926	202367	766722	5923631	447243	83107	316470	14226	23831545

表 4.30 公路出口貨物起迄運量資料 1. 稻米穀類 (噸)

ZONE	0001	0002	0003	0004	0005	TOTAL
0001	0	0	1324	0	0	1324
0002	300	0	0	0	0	300
0003	0	0	0	0	0	0
0004	0	0	0	0	0	0
0005	0	3071	0	0	0	29071
0006	0	34819	0	0	0	34019
0007	0	0	0	0	0	0
0008	0	0	0	0	0	0
0009	0	3565	0	0	0	3565
0010	0	0	0	0	0	0
0011	0	0	0	0	0	0
0012	0	0	29014	0	0	29014
0013	0	0	0	0	0	0
0014	0	0	0	0	0	0
0015	0	0	0	0	0	0
G.I.	300	61455	30330	0	0	92093

表 4.30 公路出口貨物起迄運量資料 2. 其他農作物 (噸)

ZONE	0001	0002	0003	0004	0005	TOTAL
0001	6169	0	0	0	0	6169
0002	355	0	0	0	0	355
0003	0	0	0	0	0	0
0004	57	0	0	0	0	57
0005	0	0	3905	0	0	3905
0006	0	0	4165	0	0	4165
0007	5424	0	2065	0	0	7489
0008	430	0	2435	0	0	2925
0009	0	0	5275	0	0	5275
0010	6805	0	694	0	0	7499
0011	24895	0	151196	0	0	176091
0012	0	0	29290	0	0	29290
0013	0	0	0	0	0	0
0014	0	0	0	0	0	0
0015	0	0	229	0	0	229
G.I.	44135	0	198394	0	0	243529

表 4.30 公路出口貨物起迄運量資料 3. 林產 (噸)

ZONE	0001	0002	0003	0004	0005	TOTAL
0001	3534	0	0	0	0	3534
0002	0	0	620	0	0	620
0003	0	0	0	0	0	0
0004	0	0	0	0	0	0
0005	0	0	1005	0	0	1005
0006	0	0	0	0	0	0
0007	0	0	0	0	0	0
0008	0	0	0	0	0	0
0009	0	0	0	0	0	0
0010	0	0	0	0	0	0
0011	313	0	0	0	0	313
0012	0	0	0	0	0	0
0013	0	0	0	0	0	0
0014	0	0	0	0	0	0
0015	0	0	0	0	0	0
G.I.	3847	0	1713	0	0	5560

表 4.30 公路出口貨物起迄運量資料 4. 水禽畜產 (噸)

ZONE	0001	0002	0003	0004	0005	TOTAL
0001	0	0	0	0	0	0
0002	0	0	0	0	0	0
0003	0	0	0	0	0	0
0004	0	0	0	0	0	0
0005	0	0	0	0	0	0
0006	0	0	0	0	0	0
0007	0	952	0	0	0	952
0008	0	0	0	0	0	0
0009	0	0	0	0	0	0
0010	0	0	0	0	0	0
0011	0	0	1864	0	0	1864
0012	0	0	1243	0	0	1243
0013	0	0	281	0	0	281
0014	0	0	0	0	0	0
0015	0	0	0	0	0	0
G.I.	0	952	3300	0	0	4340

表 4.30 公路出口貨物起迄運量資料 5. 非金屬礦產 (噸)

ZONE	0001	0002	0003	0004	0005	TOTAL
0001	0	0	0	0	0	0
0002	0	0	0	0	0	0
0003	0	0	0	0	0	0
0004	0	0	0	0	0	0
0005	0	0	0	0	0	0
0006	0	0	0	0	0	0
0007	0	0	0	0	0	0
0008	0	0	0	0	0	0
0009	0	0	0	0	0	0
0010	0	0	0	0	0	0
0011	1192	0	129912	0	912719	1043823
0012	0	0	0	0	0	0
0013	0	0	0	07936	0	87936
0014	0	0	0	0	1387571	1387571
0015	0	0	0	0	0	0
G.I.	1192	0	129912	87936	2300290	2519330

表 4.30 公路出口貨物起迄運量資料 6. 食品 (噸)

ZONE	0001	0002	0003	0004	0005	TOTAL
0001	3041	0	0	0	0	3041
0002	14990	0	0	0	0	14990
0003	0	0	0	0	0	0
0004	257	0	0	0	0	257
0005	344	0	17790	0	0	18140
0006	12094	751	16511	0	0	59356
0007	0	0	0	0	0	0
0008	0	0	0	0	0	0
0009	0	0	0	0	0	0
0010	169	0	25160	0	0	25329
0011	0	0	37432	0	0	37432
0012	0	0	70504	0	0	70504
0013	0	0	0	0	0	0
0014	0	0	0	0	0	0
0015	0	0	0	0	0	0
G.I.	31703	751	23493	0	0	23493

表 4.30 公路出口貨物起迄運量資料 7. 紡織品 (噸)

ZONE	0001	0002	0003	0004	0005	TOTAL
0001	221044	0	9054	0	0	230098
0002	99311	1299	6452	0	0	107062
0003	0	0	0	0	0	0
0004	8022	0	0	0	0	8022
0005	30976	0	0065	0	0	47041
0006	10411	0	6425	0	0	16036
0007	1341	0	0	0	0	1341
0008	12590	0	0	0	0	12590
0009	0	0	8960	0	0	8960
0010	14153	0	61453	0	0	75606
0011	1770	0	120824	0	0	120824
0012	0	0	6176	0	0	6176
0013	2770	0	0	0	0	2770
0014	0	0	0	0	0	0
0015	0	0	0	0	0	0
G.T.	411204	1299	236209	0	0	640712

表 4.30 公路出口貨物起迄運量資料 8. 製材合板 (噸)

ZONE	0001	0002	0003	0004	0005	TOTAL
0001	6090	0	0	0	0	6090
0002	11664	0	6362	0	0	18026
0003	0	0	037	0	0	37
0004	31301	0	0	0	0	31301
0005	395	0	717	0	0	1112
0006	0	0	969	0	0	969
0007	46	0	0	0	0	46
0008	0	0	8116	0	0	8116
0009	0	0	47609	0	0	47609
0010	319	0	16411	0	0	16730
0011	410	12820	126093	0	0	139331
0012	0	0	0	0	0	0
0013	0	0	0	0	0	0
0014	0	0	0	0	43406	43406
0015	0	0	10769	0	0	10769
G.T.	50313	12820	215903	0	43406	322522

表 4.30 公路出口貨物起迄運量資料 9. 化學材料 (噸)

ZONE	0001	0002	0003	0004	0005	TOTAL
0001	77461	0	3365	0	0	80826
0002	40479	0	3090	0	0	43569
0003	67637	0	0	0	0	67637
0004	901	0	0	0	0	901
0005	130640	4690	62050	0	0	193380
0006	70900	2791	4480	0	0	76169
0007	20368	0	1020	0	0	21388
0008	13927	0	7669	0	0	21596
0009	0	0	0	0	0	0
0010	525	0	2067	0	0	2592
0011	24	2314	242391	0	0	244729
0012	0	0	10703	0	0	10703
0013	470	0	0	0	0	470
0014	0	0	0	0	0	0
0015	0	0	0	0	0	0
G.T.	430420	3000	330441	0	0	760861

表 4.30 公路出口貨物起迄運量資料 10. 機械電機類 (噸)

ZONE	0001	0002	0003	0004	0005	TOTAL
0001	92979	0	21234	0	0	114213
0002	50491	0	23573	0	0	74064
0003	42160	0	0	0	0	42160
0004	167	0	0	0	0	167
0005	56315	0	46655	0	0	102970
0006	50317	0	8743	0	0	59060
0007	151	0	0	0	0	151
0008	0	0	1817	0	0	1817
0009	0	0	92222	0	0	92222
0010	5326	0	71150	0	0	76476
0011	12506	312	987329	0	0	1000220
0012	0	0	13671	0	0	13671
0013	0	0	0	0	0	0
0014	0	0	0	0	0	0
0015	0	0	0	0	0	0
G.T.	310500	313	1266402	0	0	1505215

表 4.30 公路出口貨物起迄運量資料 11. 其他 (噸)

ZONE	0001	0002	0003	0004	0005	TOTAL
0001	140210	0	35566	0	0	163776
0002	36167	0	1374	0	0	37541
0003	32730	0	0	0	0	32730
0004	54442	0	0	0	0	54442
0005	234095	0	37630	0	0	272525
0006	56460	9860	40663	0	0	114991
0007	242	0	0	0	0	242
0008	22086	0	27079	0	0	49165
0009	19861	0	169345	0	0	189206
0010	1690	0	456223	0	0	458113
0011	537	1430	218595	0	5545	220107
0012	0	0	7079	0	0	7079
0013	20766	0	0	60756	0	81522
0014	0	0	552	0	26930	27482
0015	0	0	0	0	0	0
G.T.	820282	11290	1002100	60756	32475	1742903

表 4.30 公路出口貨物起迄運量資料 12. 貨櫃貨 (噸)

ZONE	0001	0002	0003	0004	0005	TOTAL
0001	1713796	385679	292164	0	0	2391639
0002	212672	0	55011	0	0	268483
0003	133677	0	0	0	0	133677
0004	22158	0	166494	0	0	188652
0005	371444	457446	110001	0	0	947771
0006	54463	60297	91740	0	0	214500
0007	3561	0	13478	0	0	17039
0008	42471	0	75794	0	0	118265
0009	47507	0	250140	0	0	297647
0010	21777	0	358498	0	0	380275
0011	22605	263320	1127400	0	0	1413413
0012	0	0	764540	0	0	764540
0013	14844	0	0	0	0	14844
0014	0	0	0	0	0	0
0015	0	0	0	0	0	0
G.T.	2600076	1174742	3315034	0	0	7150751

表 4.30 公路出口貨物起迄運量資料 13. 總數 (噸)

ZONE	0001	0002	0003	0004	0005	TOTAL
0001	2273924	305679	362707	0	0	3022310
0002	474437	1299	98090	0	0	573026
0003	276220	0	837	0	0	277057
0004	117385	0	166494	0	0	203079
0005	833009	405215	297664	0	0	1615888
0006	262733	116510	211712	0	0	590963
0007	39133	952	17361	0	0	57446
0008	91484	0	130644	0	0	222128
0009	67368	3565	530711	0	0	669644
0010	50964	0	1003936	0	0	1054900
0011	64348	200197	3184196	0	918264	4447805
0012	0	0	861716	0	0	861716
0013	30866	0	281	156892	0	195839
0014	0	0	552	0	1457907	1458539
0015	0	0	34511	0	0	34511
G.T.	4509871	1273425	6969412	156692	2376251	15365651

第五章 鐵公路運輸系統現況及能量分析

5.1 鐵路系統現況

1. 台鐵里程

台灣鐵路管理局所屬路線系統，分爲西部幹綫與東部幹綫。西部幹綫北起基隆南至枋寮，以縱貫綫爲主幹，連接淡水、中和、林口、內灣、台中、東勢、神岡、台中港、集集、屏東等支綫，長707.9公里。東部幹綫北起基隆，南至台東，以宜蘭綫、北迴綫及花東綫爲主幹，連接深澳、平溪、花蓮港等支綫，長367.4公里。總計台鐵營業里程共1,075.3公里，其中單綫696.2公里，雙綫379.1公里，全綫共有238個車站，平均約4.5公里設有一個車站（如圖5-1及表5.1所示）

2. 營運車輛

台鐵機車輛數共290輛（備而不用之蒸汽機車不列入統計），包括電力機車112輛、柴電機車166輛及柴油機車12輛（專供調車用），機車總牽引力達4,871,630公噸。客貨車輛方面，計有電車組64輛，柴油客車126輛、普通客車1,351輛及貨車6,394輛，客座數總計107,266座，貨車客載噸數爲148,303公噸，如表5.2所示。

3. 鐵路平交道

民國七十二年底，台鐵系統平交道共計934處，其中西部幹綫有710處，平均每0.997公里有一處平交道，密度雖仍極高，但由於交通部已於民國六十五年制定之「台灣省境內鐵路平交道改善方案」中規定鐵路縱貫綫暨台中綫電氣化區間，不得再增設平交道，

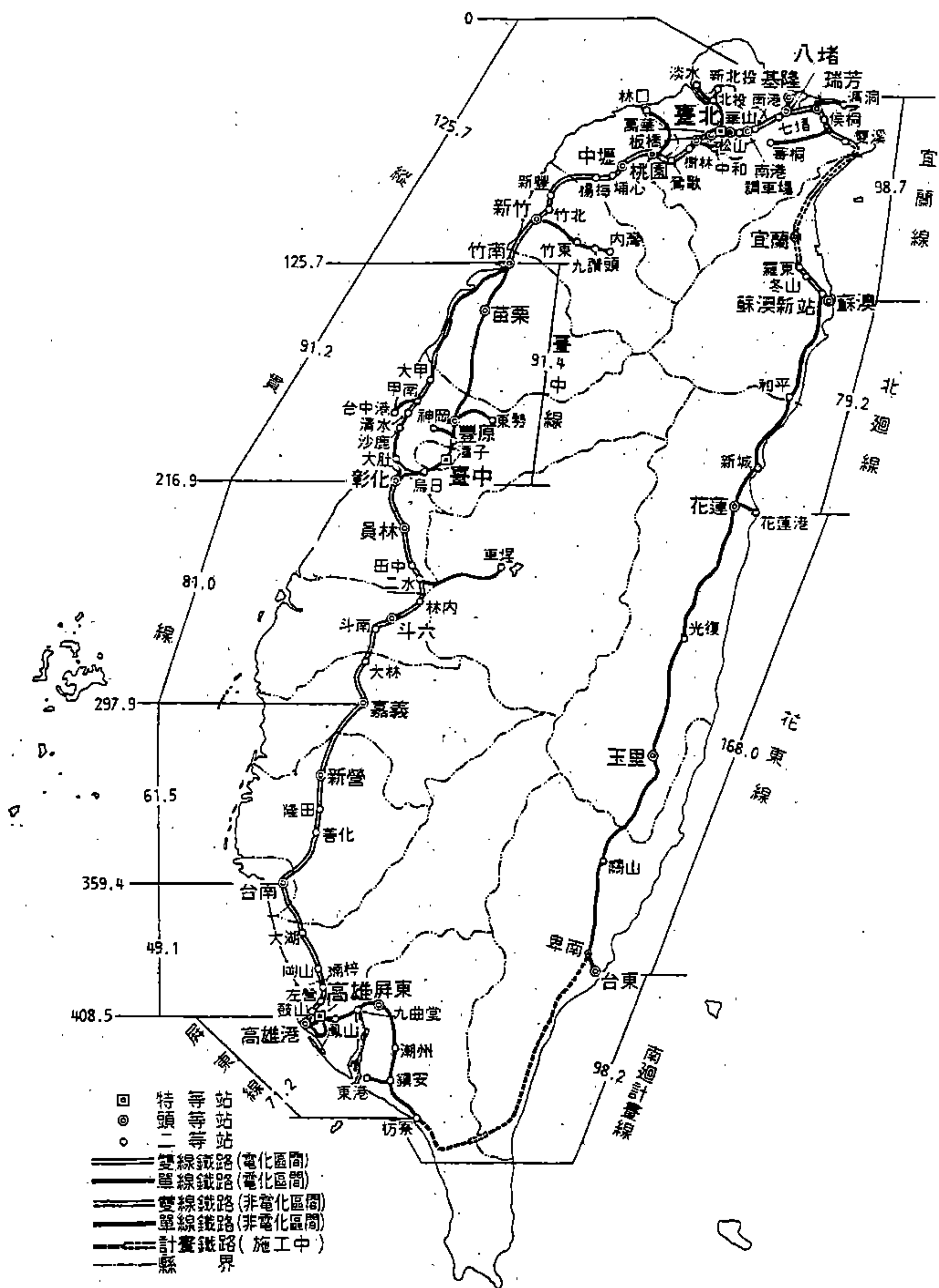


圖5-1 鐵路公路網圖

表5.1 台鐵營業里程及車站數

(七十二年底)

線別	區間	營業公里			車站數				
		合計	單線	雙線	合計	客運站	貨運站	客貨運站	號誌站及調車場
總計		1,075.3	696.2	379.1	238	35	13	188	2
西部幹線		707.9	360.1	347.8	153	24	11	117	1
縱貫線		408.5	66.4	342.1	85	6	6	72	1
	基隆—竹南	125.7		125.7					
	基隆—新埔	30.6	30.6						
	新埔—通霄	5.7		5.7					
	通霄—苑裡	6.2	6.2						
	苑裡—日南	7.8		7.8					
	日南—大甲	4.6	4.6						
	大甲—清水	11.3		11.3					
	清水—彰化	25.0	25.0						
	彰化—高雄	189.2		189.2					
	高雄—高雄港	2.4		2.4					
淡水線		23.6	23.6		11	4		7	
	華山—淡水	22.4	22.4						
	北投—新北投	1.2	1.2						
中和線	板橋—中和	6.5	6.5		1	—	1	—	—
林口線	桃園—林口	19.2	19.2		1	—	1	—	—
內灣線	新竹—內灣	27.9	27.9		8	2	—	6	—
台中線		91.4	91.4		14	1	—	13	—
	竹南—彰化	89.3	89.3						
	成功—追分	2.1	2.1						
東勢線	豐原—東勢	14.1	14.1		4	3	—	1	—
神岡線	潭子—神岡	8.7	8.7		1	—	1	—	—
台中港線	甲南—台中港	7.1	7.1		1	—	1	—	—
集集線	二水—車埕	29.7	29.7		6	2	—	4	—
屏東線		71.2	65.5	5.7	21	7	1	13	—
	高雄港—高雄		3.7						
	高雄—鳳山		55.6	5.7					
	鳳山—枋寮		6.2						
	鎮安—東港								
東部幹線		367.4	336.1	31.3	85	11	2	71	1
宜蘭線		98.7	67.4	31.3	26	2	—	24	—
	基隆—四腳亭	7.5	7.5						
	四腳亭—瑞芳	5.8		5.8					
	瑞芳—侯硐	4.6	4.6						
	侯硐—三貂嶺	2.5		2.5					
	三貂嶺—牡丹	3.7	3.7						
	牡丹—雙溪	3.1		3.1					
	雙溪—石城	14.7	14.7						
	石城—大里	2.7		2.7					
	大里—外澳	13.3	13.3						
	外澳—頭城	3.7		3.7					
	頭城—二結	20.4	20.4						
	二結—蘇澳新站	13.5		13.5					
	蘇澳新站—蘇澳	3.2	3.2						
深澳線	瑞芳—海濱	8.6	8.6		5	2	—	3	—
平溪線	三貂嶺—菁桐	12.9	12.9		6	1	—	5	—
北迴線	蘇澳新站—花蓮	79.2	79.2		14	1	1	11	—
花蓮港線	花蓮—花蓮港	5.8	5.8		1	—	1	—	—
花東線	花蓮—台東	162.2	162.2		33	5	—	28	—

資料來源：台灣鐵路管理局

表5.2 七十二年底台鐵機車及客貨車輛

車輛及項目別		現有數	實駛數	使用率%
電力機車(輛)		112	111	99.11
柴電機車(輛)		166	164	98.80
柴油機車(輛)		12	12	100.00
機車總牽引力(公噸)		4,871,630	4,824,470	99.03
客 車	電車組(輛)	64	64	100.00
	(客座數)	3,128	3,128	100.00
	柴油客車車廂數(個)	126	120	95.24
	(客座數)	7,146	6,774	94.79
	普通客車車廂數(個)	1,351	1,345	99.56
	(客座數)	96,992	96,720	99.72
	貨輛數(個)	6,394	6,364	99.53
	容載噸數(公噸)	148,308	147,848	99.69

資料來源：台灣鐵路管理局

表5.3 七十二年台鐵系統平交道概況

線別	起迄點	營業里程 (公里)	平交道數			交 道 數		專 用	合 計
			第一種	第二種	第 甲	處 種			
						半封閉	自動控制		
西部幹綫	縱貫綫	408.5	55	—	239	35	—	8	337
	淡水綫	23.6	15	—	24	1	—	1	41
	中和綫	6.5	2	—	10	1	—	1	14
	林口綫	19.2	—	—	31	3	1	2	37
	內灣綫	27.9	—	—	13	1	—	—	14
	台中綫	91.4	4	—	41	3	—	2	50
	東勢綫	14.1	—	—	10	1	—	—	11
	神岡綫	8.7	—	—	16	1	4	—	21
	集集綫	29.7	—	—	17	3	—	—	20
	屏東綫	71.2	2	—	57	6	—	3	68
	台中港綫	7.1	16	—	34	2	23	22	97
	小計	707.9	94	—	492	57	28	39	710
東部幹綫	宜蘭綫	98.7	6	—	41	7	—	—	54
	深澳綫	8.6	—	—	5	—	1	1	7
	平溪綫	12.9	—	—	1	—	—	—	1
	北迴綫	85.0	3	—	15	—	5	5	28
	花蓮港綫	162.2	3	—	86	1	1	—	91
	花蓮東綫	367.4	12	—	148	8	7	6	181
	小計								
	其他特種支綫		—	—			42	1	43
合 計		1,075.3	106	—	640	65	77	46	934

資料來源：台灣鐵路管理局

如因都市計畫道路，或因政府重大措施，或因工廠設立，必須穿越鐵路時，均應以立體交叉爲之，且嗣後不得再增設第三種乙平交道，再加上台北市區鐵路地下化工程完工後，將可消除平交道密度最高之萬華至台北段平交道，故西部幹綫平交道密度可望逐漸降低。繼續存在之平交道，由於近幾年之逐步改善，其防護設施已日漸改善，若能配合每年舉辦之平交道調查，建立平交道結構、防護設備、位置特性及列車交通量、道路車輛交通量、平交道肇事等資料，藉以研究改善平交道設施，必可有效減少平交道事故之發生。東部幹綫平交道計有 181 處，平均每 2.03 公里有一處平交道。台鐵全綫以等級分，則以第三種甲平交道最多，計 640 處，佔平交道總數之 68.52%，其次爲第一種平交道，計 106 處，佔平交道總數之 11.34%。七十二年台鐵系統平交道概況如表 5.3 所示。

5.2 鐵路系統能量分析

1. 路綫容量

路綫容量亦稱軌道容量，係指軌道於一定時間內所能通過之列車數，爲鐵路能量之主要評估標準。通常軌道數多、坡度小、曲度大、閉塞區間距離短、客貨站場之配置恰當等，均足以增加路綫容量。

民國七十二年台鐵系統路綫容量及利用率如表 5.4 所示，全綫最大容量區間爲松山—台北間之 406 次，最小容量區間爲北迴綫之蘇澳新站—和平間之 42 次。已全綫電化之縱貫綫路綫容量平均在 237 次以上，該綫容量小於此平均數者有五區間，其中除基隆—松山係雙軌外，其餘四個區間均爲單軌路段。就路綫利用率而言，基隆—松山、台北—桃園、清水—彰化三個區間均已達 92% 以上。宜

表5.4 七十二年底台鐵系統路線容量及利用率

線別	區間	軌道數	電化或未電化	路線容量(次)	現行列車次數(次)	路線利用率%
西部幹線	縱貫線	雙線	電化	235	218	92.77
		單線	電化	406	318	78.33
		雙線	電化	250	230	92.00
		雙線	電化	250	220	88.00
		雙線	電化	250	177	70.80
		單線	電化	160	103	64.38
		雙線	電化	270	103	38.15
		單線	電化	144	103	71.53
		雙線	電化	243	103	42.39
		單線	電化	156	103	66.03
		雙線	電化	286	133	46.50
		雙線	電化	263	133	50.57
		單線	電化	144	133	92.36
		雙線	電化	248	162	65.32
		雙線	電化	244	167	68.44
		雙線	電化	250	184	73.60
	台中線	單線	電化	147	104	70.75
		單線	電化	129	84	65.12
		單線	電化	110	82	74.55
		單線	電化	142	110	77.46
	屏東線	單線	電化	144	116	80.56
		單線	未電化	86	82	95.35
東部幹線	宜蘭線	單線	未電化	68	46	67.65
		單線	未電化	108	107	99.07
		雙線	未電化	186	107	57.53
		單線	未電化	108	111	102.78
		雙線	未電化	258	142	55.04
		單線	未電化	98	114	116.33
		雙線	未電化	235	114	48.51
		單線	未電化	91	95	104.40
		單線	未電化	102	99	97.06
		單線	未電化	107	103	96.26
		雙線	未電化	178	103	57.87
	北迴線	單線	未電化	91	83	91.26
		單線	未電化	42	64	152.38
	花東線	單線	未電化	52	61	117.31
		單線	未電化	97	53	54.64
		單線	未電化	89	46	51.69
		單線	未電化	100	49	49.00
		單線	未電化	106	48	45.28

資料來源：台灣鐵路管理局

表5.5 七十二年台鐵各種機車使用能源與行駛里程

類別		行駛里程	每輛噸公里	能源消耗	每車公里耗用能源	每車每千噸公里耗用能源
路線及機車別	小計	13,551,282.4	5,448,239,788.2	38,443,370 柴油(公升)	2.84 柴油(公升)	7.06 柴油(公升)
	西東線	11,255,566.0	4,457,070,478.6	—	—	—
柴油機車	小計	2,295,716.4	901,169,309.6	—	—	—
柴油機車	小計	349,522.9	464,584,002.2	705,499 柴油(公升)	2.02 柴油(公升)	1.52 柴油(公升)
	西東線	318,353.4	463,200,211.8	—	—	—
柴油客車	小計	9,297,135.4	473,027,241.6	4,589,966 柴油(公升)	0.49 柴油(公升)	9.70 柴油(公升)
電力機車組	小計	26,216,210.5	10,996,776,314.6	239,501,982 電力(度)	9.14 電力(度)	21.78 電力(度)
	電力機車組	20,134,832.8	10,313,048,968.7	—	—	—
電力機車組	小計	6,081,377.7	683,727,345.9	—	—	—

資料來源：台灣鐵路管理局

蘭綫之單軌路段及高雄—屏東段之路綫利用率已高達 91.21 ~ 116.33 %，目前均已進行鋪設雙軌工程中，完工後當可提高路綫容量，降低路綫利用率。北迴綫各區間現行列車次數均已超出其路綫容量，其中蘇澳新站—和平區間之路綫利用率高達 154 %，居台鐵之冠，應及早改善。

2. 機車及客貨車輛使用率

民國72年，台鐵之各型車輛使用情形，大致如下：機車部份，以專供調車用之柴油機車最高，高達 100 %，柴電機車最低也達 98.8 %；在客車方面，以電車組使用率最高，達 100 %，柴油客車最低 95.24 %；在貨車方面，其使用率高達 99.53 %，顯見台鐵各型車輛使用率均屬偏高。（如表 5.2 所示）

3. 機車能源使用

就行駛里程及牽引噸公里看，電力機車及電力組所佔比率均最高，就行駛里程佔總行駛里程之 53.05%，車輛噸公里佔總車輛噸公里之 63.26%，顯示電力機車及電車組為台鐵營運之主力。

每車公里耗用能源方面，以柴電機車最高，達 2.84 公升，柴油客車最低為 0.49 公升，每車每千噸公里耗用能源方面，以柴油客車最高達 9.7 公升，柴油機車最低為 1.52 公升。72 年台鐵各機車使用能源及行駛里程如表 5.5 所示。

5.3 公路系統現況

台灣地區公路系統依據民國67年7月1日公佈「台灣地區公路網計畫」，共分為六大系統（如圖 5-2 所示）：

1. 高速公路系統

國 1 號台灣國道高速公路主線，北起基隆市大業、中興隧道口

，南迄高雄新港臨海路口，長 373 公里，及編號國 1 甲線之中正國際機場支線，起自桃園機場交流道至竹圍大園間中正國際機場，長 9 公里（但依據七十四發行之台灣地圖標示 8 公里）總長 381.7 公里。（根據七十二年公路建設報告）

2. 環島公路系統

環島公路系統爲由台 1 線與台 9 線構成，台 1 線爲西部幹線，北起台北市中山南北路與忠孝東西路交接處，南迄屏東楓港，長 455 公里（地圖 455.5 公里），台 9 線爲東部幹線，與台 1 線起迄點相同，長 507 公里（地圖 50.2 公里），兩線共長 962 公里。

3. 橫貫公路系統

橫貫公路系統由台 7、台 8、台 20、台 18、台 14、台 16、台 22、台 9 甲，所構成。目前通車路段有：台 7 線爲北部橫貫公路起自桃園大溪迄至宜蘭。長 124 公里；台 8 線爲東西橫貫公路（中部橫貫公路）起自台中東勢鎮，迄至花蓮太魯閣，長 189 公里；台 20 線爲南部橫貫公路起自台南市，迄至台東德高，長 211 公里。目前尚未通車部份有：台 18 線爲新中部橫貫公路起自嘉義市至台東玉里，長 206 公里；台 14 線爲彰化仁壽橫貫公路起自彰化市迄至花蓮仁壽，長 73 公里；台 16 線爲名間鳳林橫貫公路起自南投名間鄉迄至花蓮鳳林，長 142 公里；台 22 線爲屏東知本橫貫公路起自屏東市迄至台東知本，長 131 公里；台 9 甲線爲新店員山橫貫公路起至台北新店迄至宜蘭員山，長 63 公里等八條，合計 1,254 公里。其中已完成通車部份共計 983 公里，未完成通車之路段共計 271 公里。

4. 縱貫公路系統

縱貫公路系統由台 3、台 13、台 19、台 21 等四條構成，合

計共長 964 公里。台 3 線內陸公路起自台北市至屏東市，長 452 公里；台 13 線尖豐公路起自新竹內湖至台中豐原，長 71 公里；台 19 線爲中央公路起自彰化市迄至台南市；台 21 線起自台中天冷迄至高雄鳳山磚子礮，長 301 公里。目前已通車路段計 910 公里，尙未通車路段爲台 21 線之台 18 交叉口至三民段，長 54 公里。

5. 濱海公路系統

濱海公路系統由台 2、台 11、台 24、台 17、台 15、台 11 乙等六條構成，總長 826 公里。其中台 15、台 17、台 24 尙未通車路段計 33 公里，已通車部份計 793 公里。

6. 聯絡公路系統

聯絡公路系統由省道與重要縣道構成，總長 3145 公里。

(1) 省道部份

包括台 1 甲、台 1 乙、台 1 丙、台 1 丁、台 2 甲、台 2 乙、台 2 丙、台 3 甲、台 3 乙、台 3 丙、台 4、台 5、台 6、台 7 甲、台 7 乙、台 7 丙、台 8 甲、台 9 乙、台 9 丙、台 10、台 10 甲、台 10 乙、台 11 甲、台 12、台 12 甲、台 13 甲、台 14 甲、台 14 乙、台 16 甲、台 20 甲、台 20 乙、台 21 甲、台 23、台 24 甲等三十四條線，累計長度 627 公里。

(2) 重要縣道部份

101，101 甲，102，102 乙，103，104，105，106，107，109，110，110 甲，111，112，113，114，115，116，118，120，122，123，124，126，127，128，129，132，133，134，135，136，141，142，143，143 甲，145，148，149，150，151，152，154，154 甲，155，156，157，158，158 乙，159，160，162，163

總長 7,504.8 公里

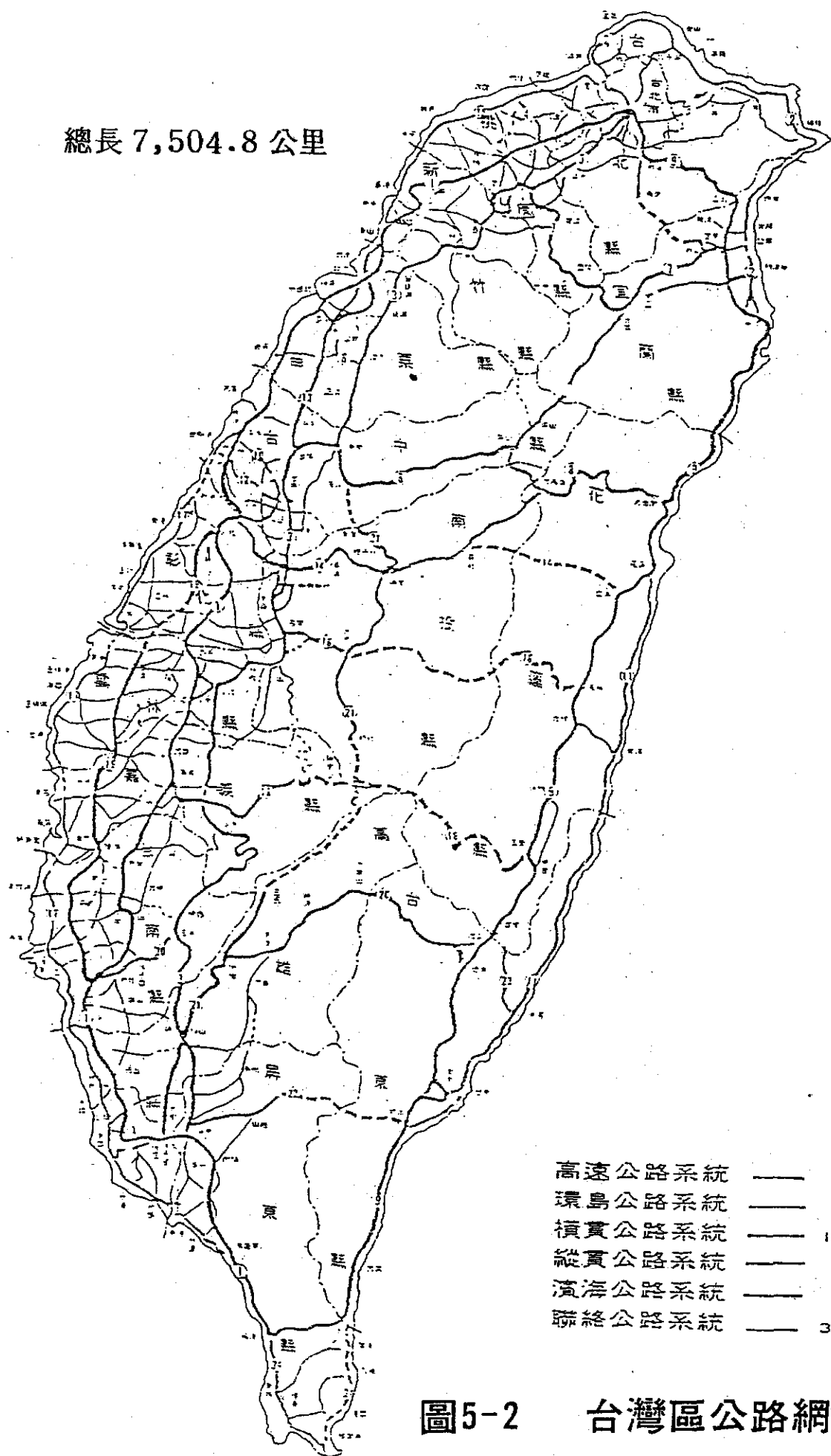


圖5-2 台灣區公路網系統圖

，164，165，167，168，172，173，174，176，177，178，180，181，182，183，183乙，184，184甲，185，186，187，188，189，190，192，194，195，199，199甲，200，200甲等84條線，累計長度2518公里。其中尚有120，122，139，149，151，167，174等七線中之部份路段未打通。

以上六大公路系統，至民國73年底，公路系統總長19687.2公里，其中國道長381.7公里，佔1.94%，省道長3948.9公里，佔20.06%，縣道長2531.6公里，佔12.86%，鄉道長12436.5公里，佔63.17%，專用道路長388.5公里，佔1.97%。（如表5.6）

如依路面等級分，高級路面計16340.6公里，佔83.11%，石子路面計2710.4公里，佔13.77%，土路計601.3公里，佔3.05%（如表5.7）顯示公路建設在品質上已逐年提高。

5.4 公路系統能量分析

本計畫對於路段容量的估計，係考慮每車道之基本容量為1250 p.c.u / 尖峰小時來計算，並針對道路設計規劃標準規格，考慮「路側理論折減係數」「線形理論折減係數」及「其他折減係數」，得到尖峰小時理論容量，再除以「K因子」得到「每日理論容量」，本規劃係屬整體運輸規劃，偏重城際間的運輸，故「K因子」定為百分之十至百分之十八之間，依各道路規劃標準計算「每日理論容量」如表5.8所示。

並配合速率與V / C值之關係，訂定容量服務水準圖，如圖5-3與圖5-4所示。（註3）

表5.6 台灣省公路里程

民國73年底

單位：公里

省市別	縣市別	公 路 里 程				
		合 計	省 道	縣 道	鄉 道	專用公路
台灣省	台北縣	872.1	260.1	246.6	365.4	
	宜蘭縣	611.7	292.4	26.5	292.8	
	桃園縣	913.6	217.6	168.5	527.5	
	新竹縣	500.8	73.6	136.1	291.1	
	苗栗縣	876.1	314.6	57.2	504.3	
	台中縣	1,004.0	294.9	92.5	616.6	
	彰化縣	1,426.4	137.6	205.5	1,083.3	
	南投縣	1,089.3	360.4	80.5	648.4	
	雲林縣	1,253.9	143.0	235.4	875.5	
	嘉義縣	905.7	219.0	185.8	500.9	
	台南縣	1,441.0	276.2	263.1	901.7	
	高雄縣	966.3	271.6	211.6	483.1	
	屏東縣	1,148.7	264.6	209.5	674.6	
	台東縣	606.1	364.1	—	242.0	
	花蓮縣	627.1	808.9	24.5	193.7	
	澎湖縣	200.0	0	71.0	129.0	
	基隆市	50.4	28.0	10.9	11.5	
	新竹市	88.7	12.4	8.3	68.0	
	台中市	129.9	27.6	25.0	77.3	
	嘉義市	56.8	15.0	14.9	76.9	
	台南市	121.9	40.2	7.3	74.4	
	合 計	14,845.5	4,021.8	2,280.7	8,588.0	

民國73年底 表5.7 台灣地區縣鄉道公路路面分類里程表

縣市別	合計	縣				道				鄉				道		備註	
		小	計	鋪	面	砂	石	土	路	小	計	鋪	面	砂	石		土
台北縣	661.8	247.8		237.0		10.8				414.0		317.7		66.8		29.5	
桃園縣	684.4	171.6		171.0						512.8		409.5		88.3		15.0	
新竹縣	407.4	131.2		128.2		3.0				276.2		193.8		68.0		14.4	
苗栗縣	538.3	57.2		57.2						481.1		196.0		239.6		48.5	
台中縣	715.3	92.5		78.3		14.2				622.8		435.8		139.9		47.1	
彰化縣	1,219.0	205.5		205.5						1,013.5		642.6		245.9		125.0	
南投縣	717.3	80.5		64.6		3.5				636.8		281.4		239.7		115.7	
雲林縣	1,169.7	234.2		219.4		14.8				935.5		815.8		93.7		26.0	
嘉義縣	666.0	160.5		146.4		14.1				505.5		451.6		53.9			
台南縣	1,055.7	152.2		249.9		1.9				903.5		768.9		87.1		47.5	
高雄縣	689.9	211.6		184.6		27.0				478.3		398.7		79.6			
屏東縣	862.1	208.5		187.1		21.4				653.6		399.7		253.9			
澎湖縣	100.8	65.1		65.1						35.7		35.7					
台東縣	362.7	—		—		—				362.7		135.2		227.5			
宜蘭縣	319.3	26.5		26.5						292.8		272.6		20.2			
花蓮縣	233.3	24.5		24.5						208.8		150.0		58.8			
基隆市	22.4	10.9		10.9						11.5		11.5		—			
新竹市	76.3	8.3		8.3						68.0		66.8		1.2			
台中市	107.3	25.0		25.0						82.3		77.9		0.7		3.7	
嘉義市	76.6	54.3		54.3						22.3		22.3					
台南市	81.7	7.3		7.3						74.4		74.4					

〔註3〕：參考七十年公路建設規劃報告。

本規劃就研究範圍內重要省縣道之路段，參考73年公路局編製之「台灣省重要公路交通量調查報告」，摘錄重要路段交通量，並如附表5.1並參考表5.8之容量估計表，整理成附表5.2所示。

又依省道及重要縣道分別統計各道路名稱之服務水準情形，如表5.9與表5.10所示。並討論分析如下：

由於高速公路發揮功能使得台灣地區重要省道之負荷降低不少，又由於政府不遺餘力地提高道路設計等級，使得台1號縱貫公路目前大約有55公里（占11.8%）道路服務水準達D級以下，比民國六十四年時之道路服務水準改善不少。台1乙、台2、台3、台4、台5、台7丙、台9、台9丙、台11甲、台13、台14、台16甲、台19、台20、台20乙、台21，已有部份路段達D級以下之道路服務水準。

重要縣道部份104、107、110、113、114、115、124、129、132、133、134、135、148、181、185、186、187等已有部份路段達D級以下之道路服務水準。

表5.8 台灣地區省道暨重要縣鄉道路線修正設計規劃標準暨設計交通容量表

車道	編號	等級	區	設計車速 (公里/小時)	路基寬度 (公尺)	路面寬度 (公尺)			備註	交通容量計算							K因子	每日處理量
						中央分隔島	快車道	慢車道		基本容量 PCU/h	車道全寬 m	路基寬 m	車道側邊寬 m	路側理論折減	線形埋減	其他折減	理論容量 PCU/h	
單車道	①	七級	山嶺區	25	5		4.5		路基鋪面	1,250	5.5	5.0	0.75	0.82	0.93	0.7	670	3,700
	②	七級	丘陵區	30	5.5		4.5		"	1,250	3.5	5.5	1.00	0.85	0.94	0.7	700	4,300
	③	六級	平原區	40	6		4.5		"	1,250	3.5	6.0	1.25	0.88	0.95	0.8	830	5,500
雙車道	④	六級	山嶺特殊地區	40	6.5		2 @ 3.25 6.5		地形特殊地區 鋪外緣	2,500	6.5	6.5	0	0.66	0.95		1,570	11,200
	⑤	五級	山嶺區	40	7.5		2 @ 3.25 6.5		路基鋪面	2,500	6.5	7.5	0.5	0.72	0.95		1,710	13,100
	⑥	五級	丘陵區	40	8		2 @ 3.5 7		"	2,500	7.0	8.0	0.5	0.78	0.95		1,850	15,400
標準雙車道	⑦	五級	平原區	60	9		2 @ 3.75 7.5		"	2,500	7.5	9.0	0.75	0.87	0.96		2,090	17,400
	⑧	四級	平原區	60	11		2 @ 3.5 7	2 @ 2 4		2,500	7.0	11.0	2.0	1.00	0.96		2,400	20,000
	⑨	四級	平原區	80	15.5		2 @ 3.75 7.5	2 @ 2.5 5	路肩鋪面並備改⑩	5,000	12.5	15.5	1.5	0.96	0.98	0.9	4,200	35,200
四車道	⑩	四級	丘陵區	60	15		4 @ 3.5 14			5,000	14.0	15.0	0.5	0.90	0.96		4,320	31,000
	⑪	四級	平原區	60	15.5		4 @ 3.5 14		路基鋪面	5,000	14.0	15.5	0.75	0.93	0.96		4,460	37,000
	⑫	三級	平原區	80	18		4 @ 3.75 15		"	5,000	15.0	18.0	1.5	0.99	1.00		4,950	41,300
標準四車道	⑬	三級	平原區	80	20		4 @ 3.75 15	2 @ 2.5 5		7,500	15.0	20.0	2.5	1.00	1.00		7,500	62,500
	⑭	二級	平原區	80	25	2	4 @ 3.75 15	2 @ 2.5 5	路基鋪面	10,000	17.0	25.0	4.0	1.00	1.00		10,000	100,000
	⑮	二級	平原區	80	25		6 @ 3.5 21	2 @ 2 4		15,000	21.0	25.0	2.0	1.00	1.00		15,000	125,000
標準六車道	⑯	一級	平原區	100	50	2	6 @ 3.75 22.5	2 @ 2.75 5.5		15,000	24.5	30.0	2.75	1.00	1.00		15,000	150,000

7.小客車當量 (PUC) 依下表折算之

區域	車型					貨運車			機車	
	小客車	小貨車	大客車	大貨車	貨櫃車	大貨車	大客車	貨櫃車	市區	郊區
平原區	1	1	2	2	3	2	2	3	0.3	0.5
丘陵區	1	1	3	3	5	3	3	5	0.3	0.5
山嶺區	1	1	5	5	7	5	5	7	0.3	0.5

- 附 1 單車道路面不分區域一律採用快車道設計標準全面鋪築以利施工與排水。
- 註 2 兩車道以上路面為便利今後發展量鋪設簡易路面以利排水加強路面維護。
- ： 3 已按原核定計畫完成或計劃已奉核定即將施工者仍按原核定標準辦理。
- 4 今後凡新建及改善工程一律皆依此項修訂標準辦理，如有特殊情形變更辦理時應專案報局核定。
- 5 路基寬度包括護欄不含水溝。
- 6 本路線設計規劃標準未包括都市計劃路段在內。

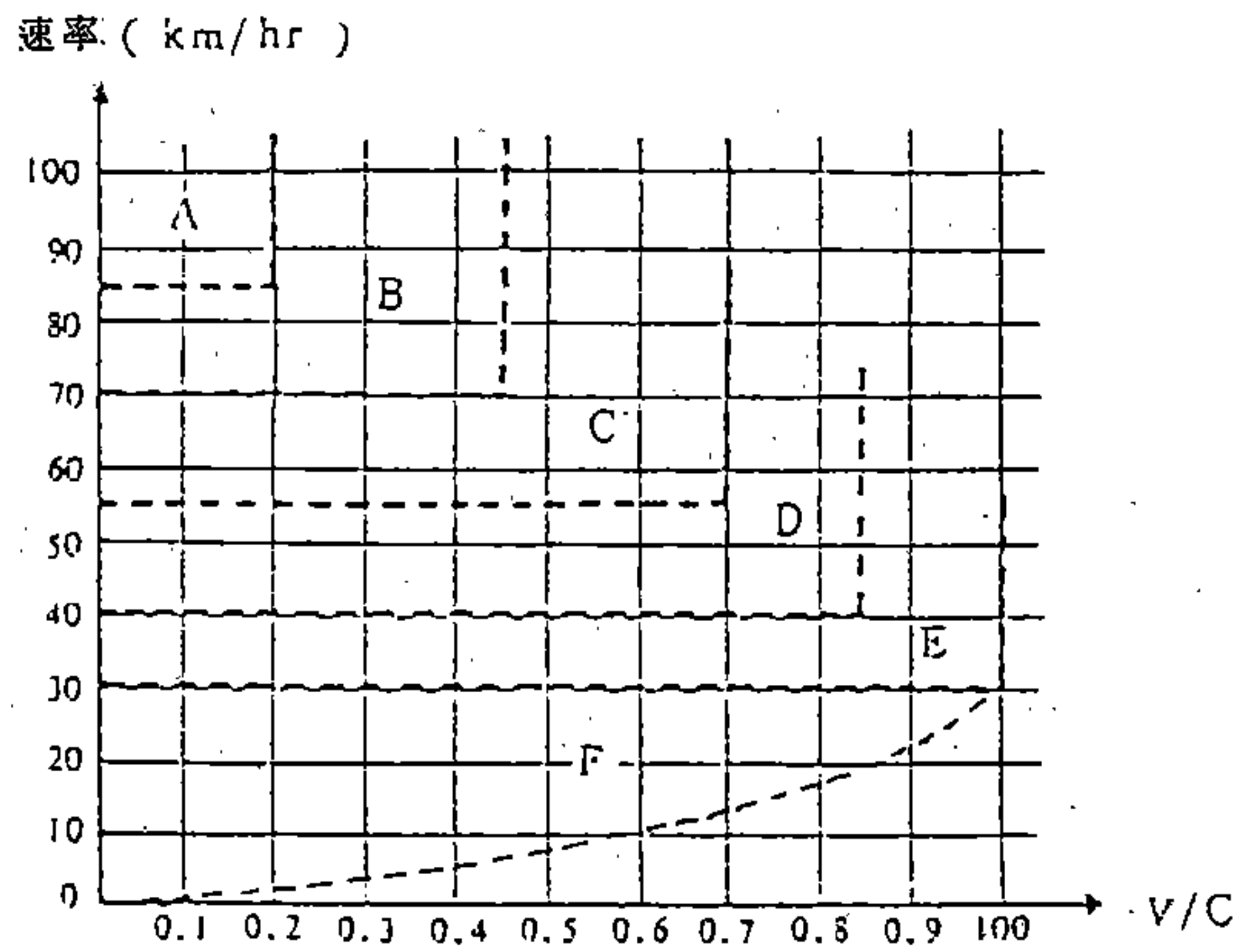


圖5-3 台灣區國道高速公路容量服務水準圖

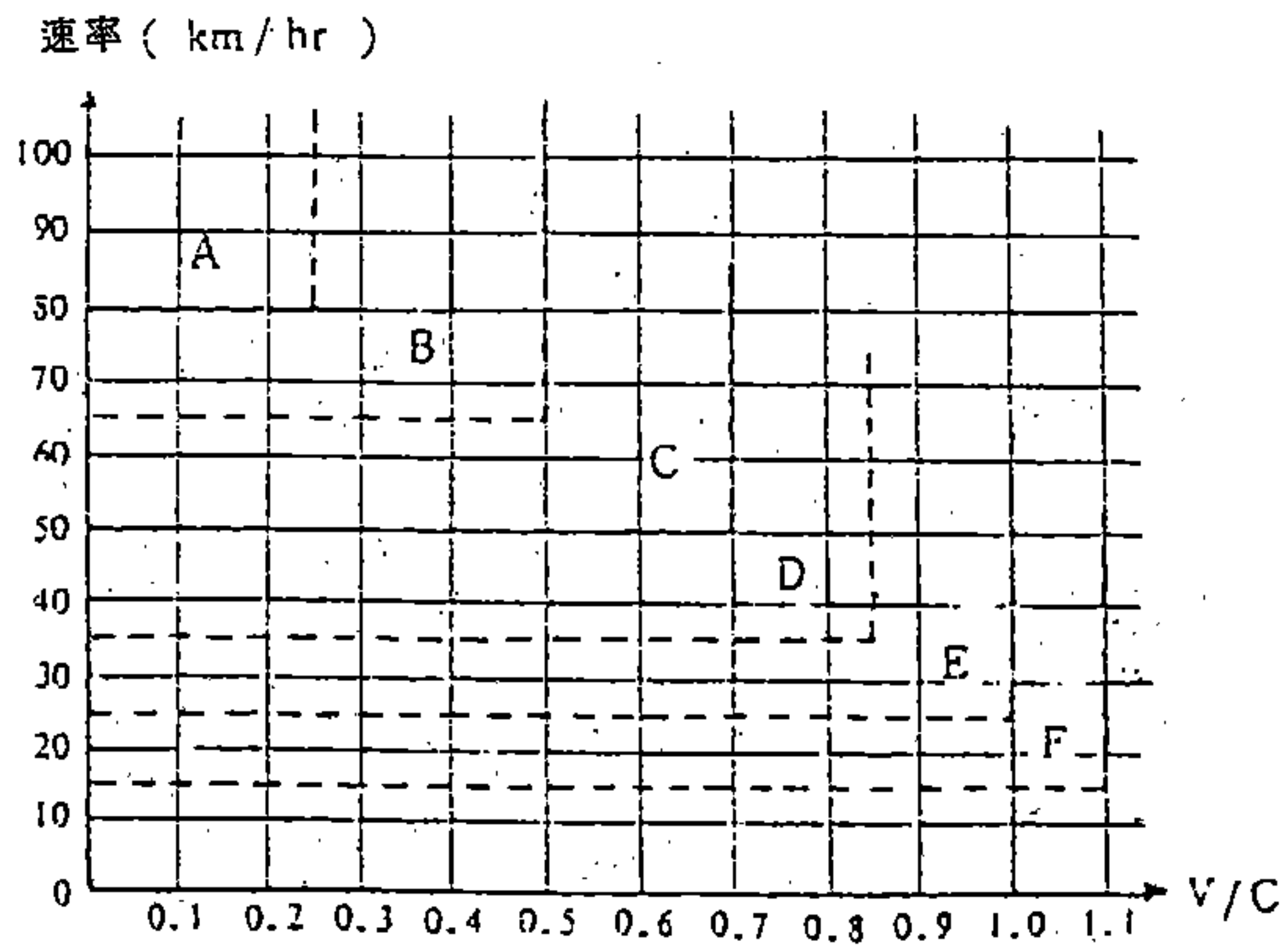


圖5-4 台灣省公路容量服務水準圖

表5.9 台灣地區重要公路省道道路服務水準

路 線 名 稱	總里程 (公里)	道 路 服 務 水 準							
		C 級 以 上		D 級		E 級		F 級	
		公 里	%	公 里	%	公 里	%	公 里	%
台 1	467.1	412.06	88.2	25.7	5.5	12.27	2.6	17.07	3.6
台 1 甲	15.0	15.0	100.0	—	—	—	—	—	—
台 1 乙	5.5	1.50	27.3	—	—	—	—	4.00	72.7
台 2	168.2	113.46	67.5	7.03	4.2	—	—	47.71	28.4
台 2 甲	37.9	28.55	75.3	9.35	24.9	—	—	—	—
台 3	451.7	366.45	81.1	23.56	5.2	51.16	11.3	10.53	2.3
台 3 甲	13.5	13.5	100.0	—	—	—	—	—	—
台 3 乙	12.0	12.0	100.0	—	—	—	—	—	—
台 3 丙	11.8	11.8	100.0	—	—	—	—	—	—
台 4	39.9	18.01	45.1	—	—	7.49	18.8	14.40	36.1
台 5	29.9	12.2	40.8	—	—	13.20	44.1	4.50	15.1
台 6	23.6	23.6	100.0	—	—	—	—	—	—
台 7	123.6	123.6	100.0	—	—	—	—	—	—
台 7 甲	73.7	73.7	100.0	—	—	—	—	—	—
台 7 乙	14.6	14.6	100.0	—	—	—	—	—	—
台 7 丙	30.5	17.9	58.7	—	—	12.60	41.3	—	—
台 8	188.8	188.8	100.0	—	—	—	—	—	—
台 9	505.2	445.99	88.3	22.90	4.5	—	—	36.31	7.2
台 9 甲	62.8	62.8	100.0	—	—	—	—	—	—
台 9 乙	9.4	9.4	100.0	—	—	—	—	—	—
台 9 丙	13.7	—	—	—	—	—	—	13.70	100.0
台 10	23.3	33.3	100.0	—	—	—	—	—	—
台 10 甲	7.7	7.7	100.0	—	—	—	—	—	—
台 11	176.0	176.0	100.0	—	—	—	—	0.00	—
台 11 甲	19.3	0.1	0.5	—	—	—	—	19.20	99.5

表5.9 台灣地區重要公路省道道路服務水準(續)

路 線 名 稱	總里程 (公里)	道 路 服 務 水 準							
		C 級 以 上		D 級		E 級		F 級	
		公 里	%	公 里	%	公 里	%	公 里	%
台 11乙	17.5	17.5	100.0	—	—	—	—	—	—
台 12	23.3	23.3	100.0	—	—	—	—	—	—
台 12甲	12.4	12.4	100.0	—	—	—	—	—	—
台 13	71.6	63.3	88.4	—	—	—	—	8.30	11.6
台 13甲	12.7	12.7	100.0	—	—	—	—	—	—
台 14	187.6	168.1	89.6	—	—	19.50	10.4	—	—
台 14甲	53.2	53.2	100.0	—	—	—	—	—	—
台 14乙	7.9	7.9	100.0	—	—	—	—	—	—
台 15	91.9	91.9	100.0	—	—	—	—	—	—
台 16	142.4	142.4	100.0	—	—	—	—	—	—
台 16甲	7.1	—	—	7.1	100.0	—	—	—	—
台 17	281.4	281.4	100.0	—	—	—	—	—	—
台 18	199.2	194.8	97.8	—	—	4.40	2.2	—	—
台 19	139.6	114.4	81.9	—	—	—	—	25.20	18.1
台 20	211.3	121.16	57.3	88.84	0.3	—	—	1.30	0.6
台 20乙	8.3	8.3	100.0	—	—	—	—	—	—
台 21	301.4	220.8	73.3	52.80	17.5	27.80	9.2	—	—
台 21甲	13.7	13.7	100.0	—	—	—	—	—	—
台 22	131.3	131.3	100.0	—	—	—	—	—	—
台 23	43.6	43.6	100.0	—	—	—	—	—	—
台 24	88.6	88.6	100.0	—	—	—	—	—	—

表5.10 台灣地區重要公路縣道道路服務水準

路線 名稱	總里程 (公里)	道 路 服 務 水 準							
		C 級 以 上		D 級		E 級		F 級	
		公 里	%	公 里	%	公 里	%	公 里	%
101	—	—	—	—	—	—	—	—	—
101 甲	—	—	—	—	—	—	—	—	—
102	41.7	41.7	100	—	—	—	—	—	—
102 乙	—	—	—	—	—	—	—	—	—
103	10.1	10.1	100	—	—	—	—	—	—
104	2.8	0.88	31.4	—	—	—	—	1.92	68.6
105	20.8	20.8	100	—	—	—	—	—	—
106	82.6	82.6	100	—	—	—	—	—	—
107	16.1	2.07	12.9	4.83	30.0	—	—	9.20	57.1
109	8.2	8.2	100	—	—	—	—	—	—
110	48.0	41.7	86.9	—	—	6.30	13.1	—	—
110 甲	—	—	—	—	—	—	—	—	—
111	10.1	10.1	100	—	—	—	—	—	—
112	25.7	25.7	100	—	—	—	—	—	—
113	28.3	18.6	66.1	9.60	33.9	—	—	—	—
114	58.0	43.8	75.5	—	—	9.20	15.9	5.00	8.6
115	37.4	25.8	69.0	11.60	31.0	—	—	—	—
118	60.3	60.3	100	—	—	—	—	—	—
120	86.1	86.1	100	—	—	—	—	—	—
122	121.3	121.3	100	—	—	—	—	—	—
123	1.6	1.6	100	—	—	—	—	—	—
124	13.4	11.9	88.8	—	—	—	—	1.50	11.2
126	25.2	25.2	100	—	—	—	—	—	—
127	25.0	12.5	50.0	12.50	50.0	—	—	—	—
128	19.7	19.7	100	—	—	—	—	—	—

表5.10 台灣地區重要公路縣道道路服務水準(續)

路線 名稱	總里程 (公里)	道 路 服 務 水 準							
		C 級 以 上		D 級		E 級		F 級	
		公 里	%	公 里	%	公 里	%	公 里	%
129	34.2	22.66	66.3	11.54	33.7	—	—	—	—
132	18.5	6.3	34.1	12.20	65.9	—	—	—	—
133	5.7	0.1	1.8	5.60	98.2	—	—	—	—
134	10.4	4.3	41.3	—	—	—	—	6.10	58.7
135	21.6	14.1	65.3	—	—	—	—	7.50	34.7
141	25.1	25.1	100	—	—	—	—	—	—
142	9.9	9.9	100	—	—	—	—	—	—
143	20.4	20.4	100	—	—	—	—	—	—
143 甲	—	—	—	—	—	—	—	—	—
145	43.6	43.6	100	—	—	—	—	—	—
148	39.9	30.6	76.7	9.30	23.3	—	—	—	—
149	41.6	41.6	100	—	—	—	—	—	—
150	43.3	43.3	100	—	—	—	—	—	—
151	22.9	22.9	100	—	—	—	—	—	—
152	45.1	45.1	100	—	—	—	—	—	—
154	36.9	36.9	100	—	—	—	—	—	—
154 甲	—	—	—	—	—	—	—	—	—
155	21.0	21.0	100	—	—	—	—	—	—
156	30.8	30.8	100	—	—	—	—	—	—
157	44.8	44.8	100	—	—	—	—	—	—
158	33.3	33.3	100	—	—	—	—	—	—
158 乙	—	—	—	—	—	—	—	—	—
159	37.4	37.4	100	—	—	—	—	—	—
160	22.7	22.7	100	—	—	—	—	—	—
162	46.9	46.9	100	—	—	—	—	—	—

表5.10 台灣地區重要公路縣道道路服務水準(續)

路 線 名 稱	總 里 程 (公里)	道 路 服 務 水 準							
		C 級		D 級		E 級		F 級	
		公 里	%	公 里	%	公 里	%	公 里	%
163	45.8	45.8	100	—	—	—	—	—	—
164	31.1	31.1	100	—	—	—	—	—	—
165	36.6	36.6	100	—	—	—	—	—	—
167	22.0	22.0	100	—	—	—	—	—	—
168	26.4	26.4	100	—	—	—	—	—	—
172	57.7	57.7	100	—	—	—	—	—	—
173	38.5	38.5	100	—	—	—	—	—	—
174	55.8	55.8	100	—	—	—	—	—	—
176	28.2	28.2	100	—	—	—	—	—	—
177	59.7	59.2	100	—	—	—	—	—	—
178	28.7	28.7	100	—	—	—	—	—	—
180	11.3	11.3	100	—	—	—	—	—	—
181	28.8	24.7	85.8	—	—	—	—	4.10	14.2
182	34.9	34.9	100	—	—	—	—	—	—
183	23.3	23.3	100	—	—	—	—	—	—
183甲	—	—	—	—	—	—	—	—	—
183乙	—	—	—	—	—	—	—	—	—
184	57.8	57.8	100	—	—	—	—	—	—
184甲	—	—	—	—	—	—	—	—	—
185	80.6	34.9	43.3	—	—	10.90	13.5	34.80	99.7
186	33.3	27.1	81.4	—	—	6.20	18.6	—	—
187	39.1	24.4	62.4	—	—	14.70	37.6	—	—
188	40.8	40.8	100	—	—	—	—	—	—
189	23.6	23.6	100	—	—	—	—	—	—
190	3.8	3.8	100	—	—	—	—	—	—

表5.10 台灣地區重要公路縣道道路服務水準(續)

路線 名稱	總里程 (公里)	道 路 服 務 水 準							
		C 級		D 級		E 級		F 級	
		公 里	%	公 里	%	公 里	%	公 里	%
192	9.8	9.8	100	—	—	—	—	—	—
194	12.8	12.8	100	—	—	—	—	—	—
195	24.5	24.5	100	—	—	—	—	—	—
199	38.4	38.4	100	—	—	—	—	—	—
199甲	—	—	—	—	—	—	—	—	—
200	—	—	—	—	—	—	—	—	—
200甲	—	—	—	—	—	—	—	—	—

第六章 鐵公路屏柵交通量與容量比較分析

6.1 鐵路屏柵交通量分析

分析運輸系統負擔運輸需求之能力，通常需要使用交通量分派之技術，而在內陸運輸交通量分派時，有關容量與交通量之比較分析係使用屏柵比較法，亦即在交通區與交通區之間定出具有代表性之屏柵綫，然後比較通過屏柵綫之容量與交通量，分析運輸系統是否足以負擔運輸需求。

為了便於預測年鐵公路運輸系統整體規劃，鐵路系統屏柵綫之選定與公路系統相同，共有 21 條屏柵綫（如圖 6-1），屏柵綫 1 至 12 為台鐵縱貫綫上之屏柵，屏柵綫 14 及 15 為東西橫貫之屏柵，因台鐵目前未有橫貫鐵路故不予比較，屏柵綫 13 及 16 至 21 為北部橫貫及東部幹綫之屏柵，茲將現有台鐵通過各屏柵綫之列車數，整理如表 6.1 所示。

由表 6.1 中顯示，以台北—桃園間、台中、清水—彰化間之 230 列車數、249 列車數為最高，可明顯看出進出台北及台中兩都會區之交通量較大，而以花東綫、光復—玉里間之 46 車次為最小。

6.2 鐵路屏柵交通量與容量比較分析

將現有鐵路系統之路綫容量與屏柵交通量加以比較如表 6.2 所示，其中以蘇澳—花蓮間之 117.31 % 利用率為最高，而以玉里—台東間之 45.28% 利用率最低。台鐵全綫有兩處利用率超過 100%，即基隆—宜蘭間及蘇澳—花蓮間，而宜蘭—蘇澳間之利用率也高達 96.26

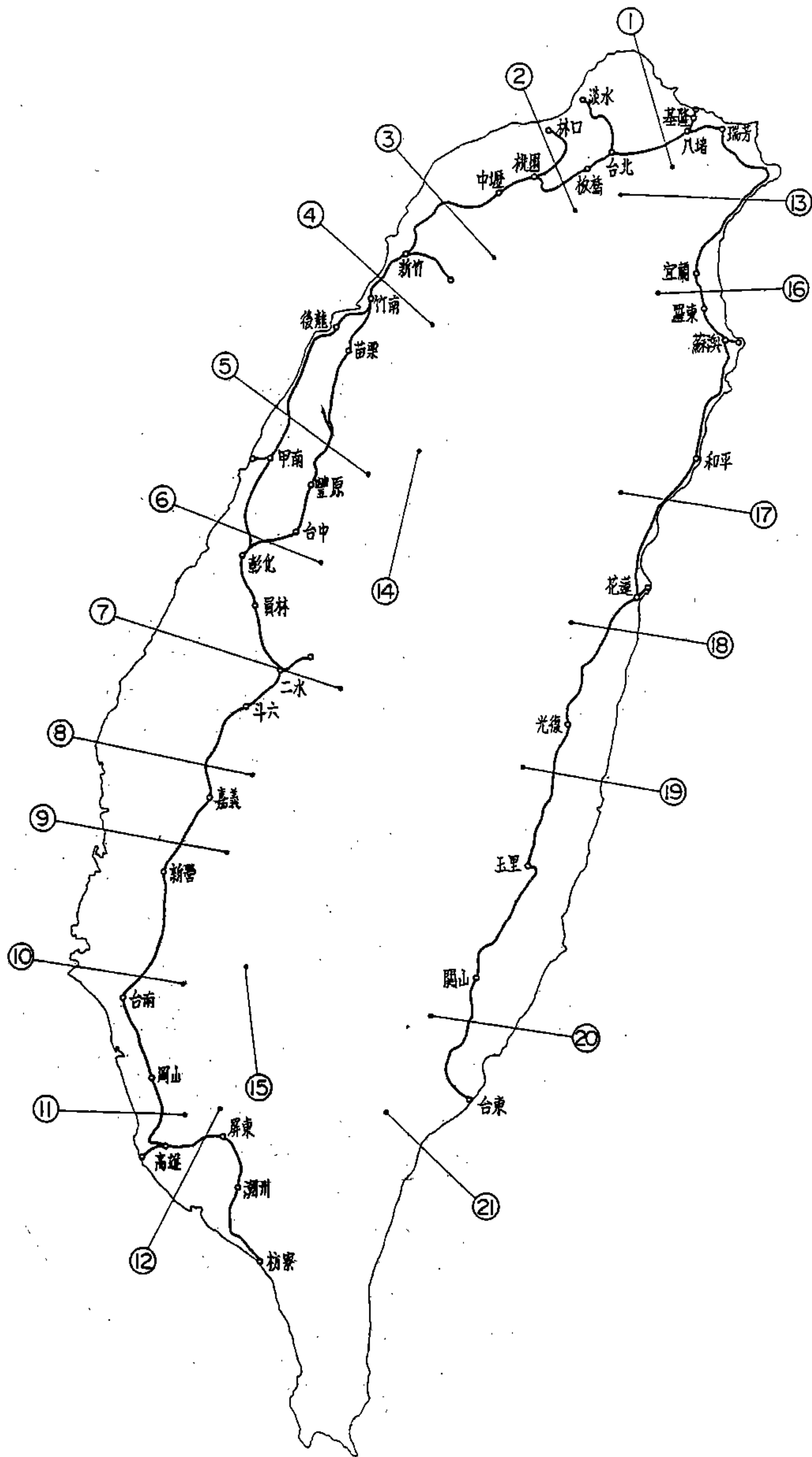


圖6-1 台鐵屏柵線位置圖

表6.1 鐵路現況屏柵交通量統計表

單位：列車數／每日

屏柵綫	屏柵位置	鐵路站名	屏柵交通量
1	基隆—台北間	五 堵	218
2	台北—桃園間	樹 林	230
3	桃園—新竹間	湖 口	220
4	新竹—竹南間	崎 頂	177
5	竹南—清水間 (海)	苑 裡、(海)	(山) (海)
	台中 (山)	泰 山 (山)	213= 110 + 103
6	清水—彰化間 (海)	(山) (海)	249 = 116 + 133
	台中 (山)	成 功、追 分	
7	彰化—斗六間	二 水	162
8	斗六—嘉義間	大 林	162
9	嘉義—新營間	南 靖	167
10	新營—台南間	善 化	167
11	台南—高雄間	橋 頭	184
12	高雄—屏東間	六塊厝	82
13	基隆—宜蘭間	龜 山	95
14	台中—花蓮間	—	—
15	屏東—恒春間	—	—
16	宜蘭—蘇澳間	二 結	103
17	蘇澳—花蓮間	新 城	61
18	花蓮—光復間	志 學	53
19	光復—玉里間	大 禹	46
20	玉里—台東間	山 里	49
21	台東—恒春間	—	—

，顯示宜蘭綫及北迴綫鐵路之雙綫及電氣化實在是刻不容緩的。台鐵縱貫綫之利用率也多在 65 % 以上，縱觀全綫利用率在 80 % 以上者為竹南—彰化間（包括山綫及海綫）、高雄—屏東間，均為單綫鐵路，而高雄—屏東且尚未電氣化，以及基隆—台北間，台北—桃園間，桃園—新竹間之大台北都會區，因此為了提高台鐵全綫之路綫容量，全面雙綫及電氣化是勢所必行的，而大台北都會區之路綫改善而有賴大眾捷運系統之興建及都會區短程通學、通勤用電聯車之行駛等。

6.3 公路屏柵交通量分析

本計劃將國道、重要省道、縣道，依據縣市行政界綫，共設 62 個交通量調查站與路邊訪問站，並以中央山脈分為東西兩部，西部共有十二條屏柵綫，東部有六條屏柵綫，貫穿東西方向有三條屏柵綫，合計二十一條屏柵綫，如圖 6-2 所示。

以穿越各條屏柵綫之交通量而言（如圖 6-3 及表 6-3），以第二條屏柵綫之穿越交通量最多，為每日 174711pcu，其次是穿越第十一條屏柵綫之交通量為每日 106483pcu。顯示，台北都會區與高雄都會區是台灣地區之主要活動中心，形成雙核心型態，交通的產生量與吸引量也最多。

以穿越東西之三條屏柵綫交通量而言，以第十四條屏柵交通量最高，每日 16122pcu，顯示中部橫貫公路的功能頗具成效，北部橫貫公路與南部橫貫公路由於路況較差，未能完全發揮功能。也可說明中部橫貫公路發展觀光條件較良好。

東部地區則以花蓮一帶交通量較大，每日 13695pcu，顯示東部地區以花蓮為較繁榮，可形成東部地區之活動核心。

若以西部各條道路分析，中山高速公路之交通量平均負擔 55.7

表6.2 鐵路現況屏柵交通量與容量比較表

單位：列車數／每日

屏柵綫	屏柵位置	鐵路站名	屏柵交通量	路線容量	路線利用率(%)
1	基隆—台北間	五堵	218	235	92.77
2	台北—桃園間	樹林	230	250	92.00
3	桃園—新竹間	湖口	220	250	88.00
4	新竹—竹南間	崎頂	177	250	70.80
5	清水 (海)	苑裡、泰安	(山) (海)	(山) (海)	83.86
	竹南—台中 (山)	(海) (山)	110 + 103 = 213	110 + 144 = 254	
6	清水 (海)	(海) (山)	(山) (海)	(山) (海)	86.46
	彰化—台中 (山)	追分、成功	116 + 133 = 249	144 + 144 = 288	
7	彰化—斗六間	二水	162	248	65.32
8	斗六—嘉義間	大林	162	248	65.32
9	嘉義—新營間	南靖	167	244	68.44
10	新營—台南間	善化	167	244	68.44
11	台南—高雄間	橋頭	184	250	73.60
12	高雄—屏東間	大塊厝	82	86	95.35
13	基隆—宜蘭間	龜山	95	91	104.40
14	台中—花蓮間	—	—	—	—
15	屏東—恒春間	—	—	—	—
16	宜蘭—蘇澳間	二結	103	107	96.26
17	蘇澳—花蓮間	新城	61	52	117.31
18	花蓮—光復間	志學	53	97	54.64
19	光復—玉里間	大禹	46	89	51.69
20	玉里—台東間	山里	49	106	45.28
21	台東—恒春間	—	—	—	—

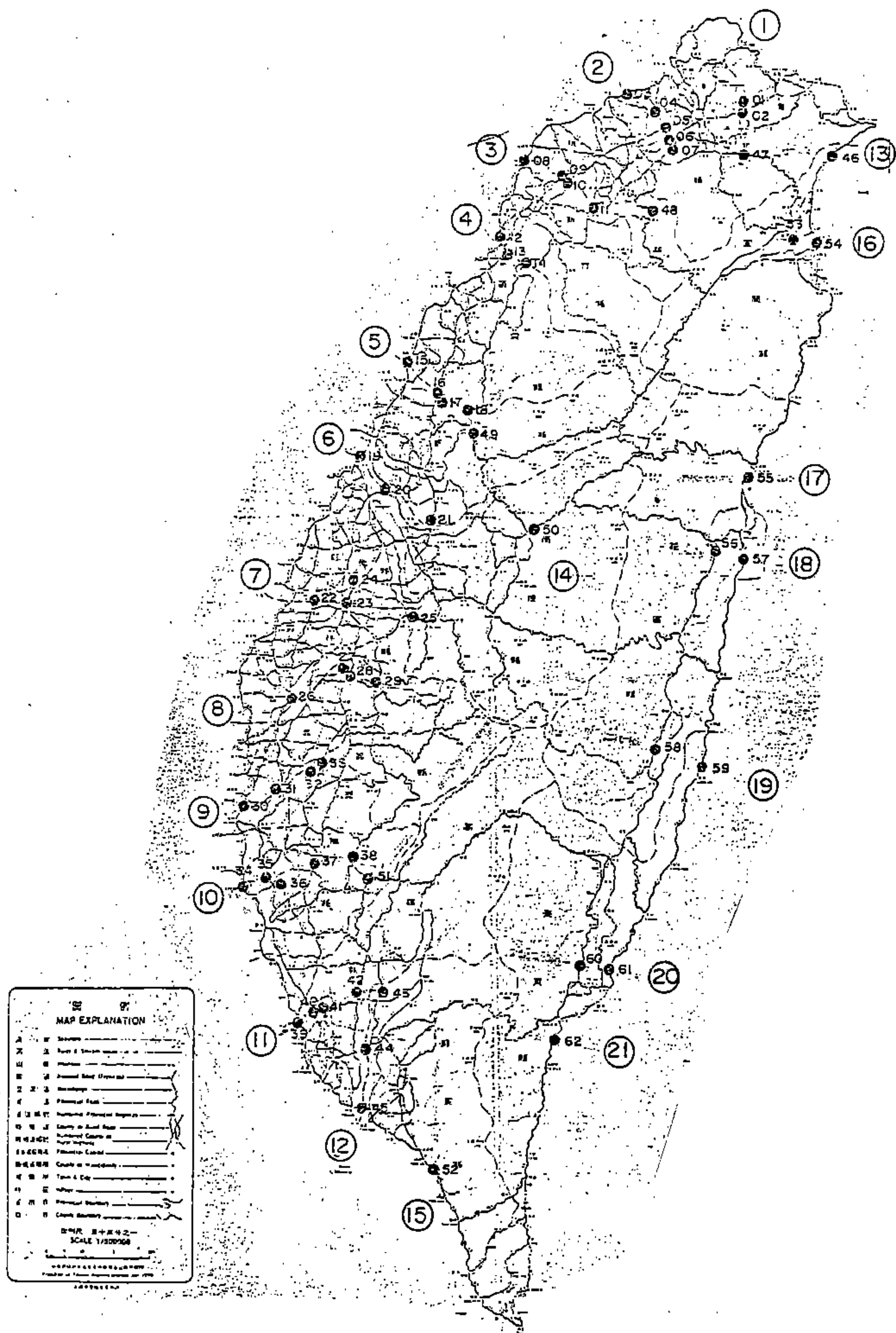


圖6-2 台灣地區整體運輸規劃 公路車輛起迄調查設站位置圖

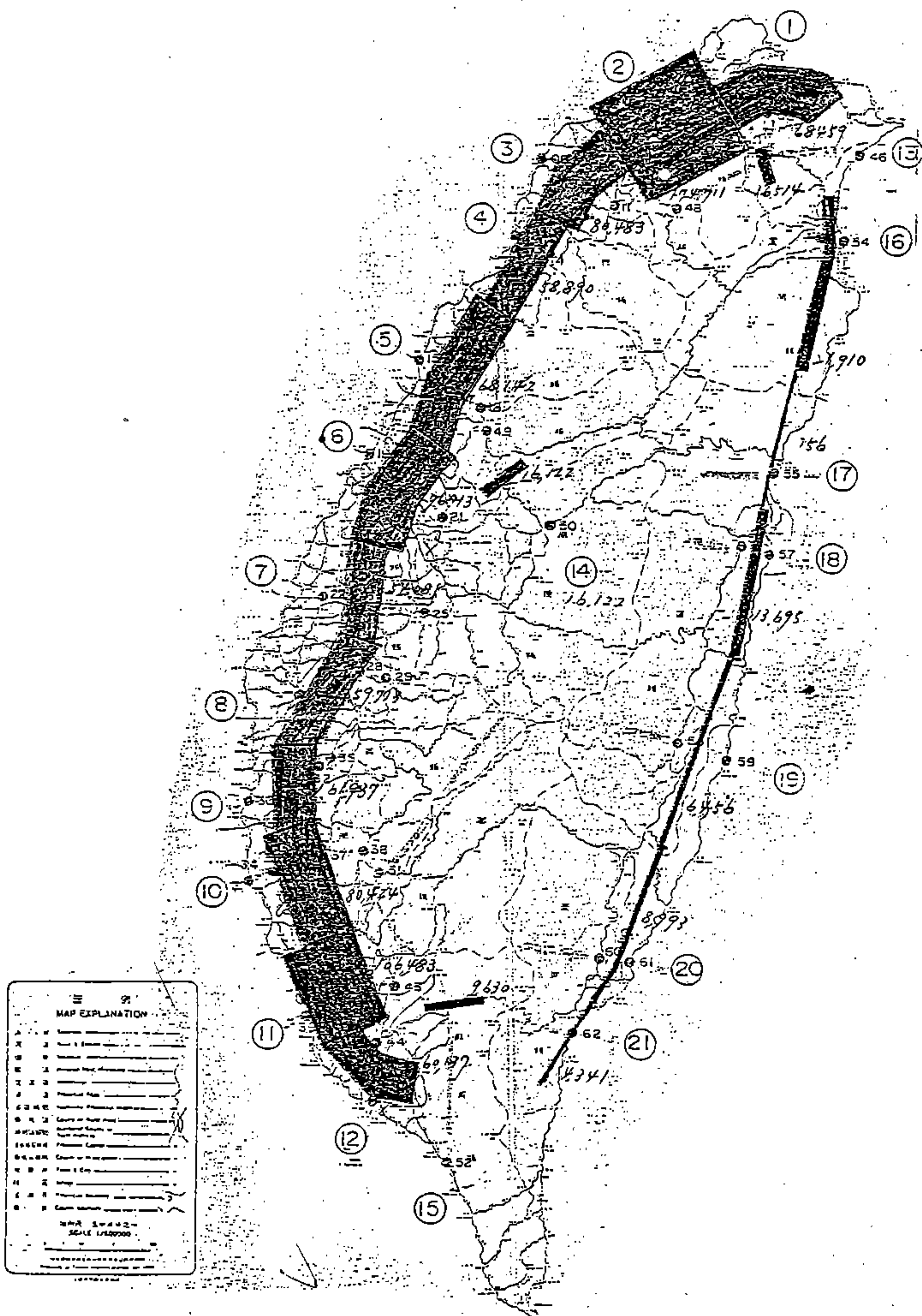


圖6-3 公路系統現況屏柵交通量圖

%之穿越性交通量。顯示中山高速公路已發揮高度功能。

6.4 公路屏柵交通量與容量比較分析

由屏柵交通量，如表 6.3 所示，顯示國道中山高速公路新竹以北較爲擁擠，其流量與容量比值超過 0.8。

北部地區（第一、二條屏柵綫）之大部份路段已相當擁擠，道路服務水準大都達 E 級，顯示目前北部地區之道路容量已不勝負荷，亟待謀求改善之道。

中部地區之道路系統尚能負荷現況交通量。東部地區除了台 11 號花蓮至豐濱段較擁擠，其餘道路系統尚能負荷。

南部地區，大部份道路系統服務水準達 D 級，亟須尋求改善之道。

若就幾條重要省道加以分析，台 1 號道路在桃園以北路段已達飽和，其餘地段尚能負荷。台 2 號道路除了關渡至金山段達飽和，其餘尚能負荷。台 5 號道路全綫交通量已達飽和。台 11 號道路除了花蓮至豐濱段達飽和外，其餘尚能負荷。台 19 號道路除了西港至台南市，服務水準達 E 級外，其餘尚能負荷。

表6.3 公路屏柵交通量與容量比較表

屏柵 編號	區 間	站 號	道路 編號	現 況			
				交 通 量	容 量	%	服 務 水 準
1	五堵—汐止	1	國 1	39633	60000	0.66	C
	汐止—南港	2	台 5	28826	24000	1.20	F
			小計	68459	84000		
2	下福—竹圍	3	台 15	2527	15400	0.16	A
	三重—林口	4	國 1	78782	90000	0.88	E
	新莊—龜山	5	台 1	58100	47000	1.24	F
	樹林—山佳	6	114	16119	17400	0.92	E
	土城—三峽	7	台 3	19183	17420	1.10	F
			小計	174711	187220		
3	永興—埔和	8	台 15	2043	11200	0.18	A
	楊梅—湖口	9	台 1	13782	24000	0.58	C
	楊梅—湖口	10	國 1	51412	60000	0.86	E
	龍潭—關西	11	台 3	13246	12500	1.06	F
			小計	80483	107700		
4	香山—內湖	12	台 1	14369	24000	0.60	C
	頭份—苗栗	13	國 1	42582	60000	0.71	D
	峨嵋—珊瑚湖	14	台 3	1939	11200	0.18	A
			小計	58890	95200		

表6.3 公路屏柵交通量與容量比較表（續一）

屏柵 編號	區 間	站 號	道路 編號	現 況			
				交 通 量	容 量	%	服務 水準
5	苑裡—日南	15	台 1	12339	24000	0.52	C
	三義—后里	16	台 13	9623	15400	0.62	C
	三義—豐原	17	國 1	41864	60000	0.70	C
	卓蘭—東勢	18	台 3	4316	15400	0.28	B
			小計	68142	114800		
6	台中港—伸港	19	台 17	5697	20000	0.28	B
	大肚溪橋—彰化	20	台 1	40413	100000	0.40	B
	霧峯—草屯	21	台 3	30803	100000	0.31	B
			小計	76913	220000		
7	竹塘—崙背	22	台 19	5438	100000	0.06	A
	溪州—西螺	23	台 1	8254	24000	0.34	B
	員林—西螺	24	國 1	34455	60000	0.57	C
	竹山—林內	25	台 3	5934	15400	0.38	B
			小計	54081	199400		
8	北港—蒜頭	26	台 19	8333	17400	0.48	B
	斗南—嘉義	27	國 1	35656	60000	0.59	C
	斗南—大林	28	台 1	12710	24000	0.52	C
	永光—梅山	29	台 3	3014	13100	0.24	B
			小計	59713	114500		

表6.3 公路屏柵交通量與容量比較表(續二)

屏柵 編號	區 間	站 號	道路 編號	現 況			
				交 通 量	容 量	%	服務 水準
9	布袋—北門	30	台17	1190	15400	0.08	A
	義竹—塩水	31	台19	12108	24000	0.50	C
	嘉義—新營	32	國1	33077	60000	0.55	C
	水上一後壁	33	台1	15562	24000	0.64	C
			小計	61937	123400		
10	永吉—十二佃	34	台17	5067	17400	0.30	B
	西港—台南市	35	台19	21144	24000	0.88	E
	麻豆—永康	36	國1	37247	60000	0.62	C
	隆田—善化	37	台1	12186	24000	0.50	C
	玉井—楠西	38	台3	4880	8200	0.60	C
			小計	80424	133600		
11	彌陀—梓官	39	台17	14318	17400	0.82	E
	岡山—橋頭	40	台1	36753	100000	0.37	B
	仁德—岡山	41	國1	38312	60000	0.64	C
	旗山—嶺口	42	台21	12546	17400	0.72	D
	旗尾—里港	43	台3	4554	13100	0.34	B
			小計	106483	117900		

表6.3 公路屏柵交通量與容量比較表（續三）

屏柵 編號	區 間	站 號	道路 編號	現 況			
				交 通 量	容 量	%	服務 水準
12	大寮—屏東 林園—烏龍	44	台 1	42717	100000	0.43	B
		45	台17	17420	100000	0.18	A
			小計	60137	200000		
13	梗枋—頭城 新店—坪林 三民—羅浮	46	台 2	7319	17400	0.42	B
		47	台 9	7287	15400	0.48	B
		48	台 7	1908	3700	0.52	C
			小計	16514	36500		
14	東勢—天冷 埔里—仁愛	49	台 8	8046	13100	0.62	C
		50	台14	8076	15400	0.52	C
			小計	16122	28500		
15	北寮—甲仙 枋寮—枋山	51	台20	2210	55000	0.40	B
		52	台 1	7420	20000	0.38	B
			小計	9630	25500		
16	宜蘭—羅東 東港—下清水	53	台 9	18742	37000	0.50	C
		54	台 2	3168	5500	0.58	C
			小計	21910	42500		
17	太魯閣—三棧	55	台 9	3756	17400	0.22	B

表6.3 公路屏柵交通量與容量比較表（續四）

屏柵 編號	區 間	站 號	道路 編號	現 況			
				交 通 量	容 量	v/c	服務 水準
18	榕樹—壽豐	56	台 9	6908	11200	0.62	C
	花蓮—豐濱	57	台 11	6787	5500	1.24	F
			小計	13695	16700		
19	瑞穗—玉里	58	台 9	4267	11200	0.38	B
	大港口—長濱	59	台 11	2189	5500	0.40	B
			小計	6456	16700		
20	鹿野—卑南	60	台 9	5830	15400	0.38	B
	東河—富源	61	台 11	3163	15400	0.20	A
			小計	8993	30800		
21	知本—大麻里	62	台 9	4341	15400	0.28	B

第七章 結論與建議

7.1 結論

一、公路

- 1.目前台1，台1乙，台2，台3，台4，台5，台7丙，台9，台9丙，台12，台13，台14，台16甲，台19，台20，台20乙，台21，已有部份路段道路服務水準達D級以下。
- 2.重要縣道目前104，107，110，113，114，115，124，129，132，133，134，135，148，181，185，186，187等，已有部份路段道路服務水準達D級以下。
- 3.由屏柵線交通量分析，顯示台北都會區與高雄都會區是台灣地區之主要活動中心，形成雙核心型態，交通的產生量與吸引量也最多。
- 4.中部橫貫公路功能頗具成效，北部橫貫公路與南部橫貫公路由於路況較差，未能發揮功能。
- 5.東部地區以花蓮較繁榮，形成東部地區之活動核心。
- 6.西部中山高速公路之交通量負擔穿越性交通量的55.7%，顯示中山高速公路已發揮高度功能；而且已有不勝負荷之現象，尤其假日尖峯時間已造成擁塞。
- 7.公路交通成長快速，既有之公路系統容量漸感不敷，公路建設面臨迫切改善之壓力。

二、鐵路

(一)瓶頸路段亟待改善

鐵路運輸系統瓶頸乃在於單軌、未電氣化、或非自動行車管制路段。目前東、西部幹線現有環島鐵路網中計有 58.4 % 單軌、44.0 % 未電氣化及非中央控制自動行車管制。鐵路路線容量利用率亦顯示出各瓶頸路段幾乎皆已達飽和。

(二)設施陳舊有待更新

鐵路設施因更新之步調無法跟上社會經濟成長，而益顯陳舊。在鐵路運輸已朝向全面高速自動化發展的潮流中，鐵路設施亟待更新。

(三)財務困難投資不足，服務品質有待提升

鐵路經營因自行負擔各項投資建設費用，造成財務沉重負擔，年年虧損，使得各項改善服務品質及營運效率之投資無法獲得足夠的財務支持，難以順利進行，使鐵路運輸效能更形不彰。目前鐵路服務水準，因運行之快捷性（整體路網中各型列車平均速率只達 60 公里／小時左右），旅運設施之方便性（購票及進出站等）及乘客服務之舒適性（車站及車上服務設施）等不足，而顯得偏低，無法與公路系統競爭。更因財務困難（年年虧損），投資難行，服務品質難以改善。

(四)運輸系統自動化偏低，無法有效提高營運效率

客貨運作業自動化與機械化程度偏低，影響營運效率之提升速度。若要增加路線容量行車管制，更應加速全面自動化。

7.2 建議

一、公路

1. 高速公路日益擁擠，為維持一定之服務水準，應①健全高速公路全線交通管理資訊系統②增設或改建交流道③另闢第二條高速公

路。

- 2.重要省道全面性拓寬，並提高道路工程設計等級。
- 3.橫貫公路除了提高道路工程設計等級外，另闢新中橫、南橫公路。
- 4.積極推動台北都會區捷運系統計畫與高雄都會區捷運系統計畫，以解決此兩核心所造成之交通問題。
- 5.第二條高速公路延長至基隆，以改善台北與基隆或東部之交通負荷。
- 6.逐年逐段，全面改善縣道，並提高道路設計等級。

二、鐵路

(一)改善鐵路設施，提高服務水準

為加強鐵路營運績效，吸引更多旅客，發揮大眾運輸功能，促進經濟資源有效配置，對於鐵路路網設施、站場及車輛有關設施與服務系統皆應大幅改善，以提升服務水準。

(二)消除路線瓶頸，拓充鐵路運能

為提高鐵路行車速率，增進行車安全，提高運能積極進行鐵路雙軌化及行車管制之自動化，以消除運輸瓶頸，擴充鐵路運能。

(三)加強鐵路科技與管理研究發展

鐵路具有向高速發展潛力與完全自動化運輸之可行性，且能源效率高，屬於大量運輸系統，使得鐵路科技之研究發展於各國皆積極展開。為發揮台灣環島鐵路功能，縮短行車時間，提升鐵路運輸績效，加強鐵路科技及管理研究發展，應積極展開。

(四)配合都會區發展，提供捷運服務

都會區發展結果，都會區內通勤旅次及各都會區之間長途運

輸皆成爲鐵路服務之主要對象，配合未來都會區捷運系統之建立，鐵路運輸系統亦應於都會區內提供捷運服務，以構成完善之都會區運輸系統。

附表3.1 台鐵自強號列車每日平均運量起迄表

	1	2	4	7	9	10	12	16	18	20	21	27
1	0	2	54	0	0	0	0	0	0	0	0	0
2	5	0	57	0	0	0	5	0	0	4	6	0
3	0	0	0	0	0	0	0	0	0	0	0	0
4	18	7	0	15	245	33	172	16	11	373	109	24
5	0	0	0	0	0	0	0	0	0	0	0	0
6	0	0	0	0	0	0	0	0	0	0	0	0
7	0	0	6	0	0	14	19	0	11	20	8	0
8	0	0	0	0	0	0	0	0	0	0	0	0
9	0	4	157	11	0	0	27	7	3	12	13	9
10	0	6	39	0	1	0	3	0	1	26	1	0
11	0	0	0	0	0	0	0	0	0	0	0	0
12	0	2	105	10	39	18	0	3	7	62	27	4
13	0	0	0	0	0	0	0	0	0	0	0	0
14	0	0	0	0	0	0	0	0	0	0	0	0
15	0	0	0	0	0	0	0	0	0	0	0	0
16	0	0	20	1	5	2	8	0	0	2	1	0
17	0	0	0	0	0	0	0	0	0	0	0	0
18	0	0	33	3	9	2	11	2	0	3	2	0
19	0	0	0	0	0	0	0	0	0	0	0	0
20	0	5	391	11	37	12	54	16	12	0	37	19
21	0	3	110	10	27	10	26	7	10	49	0	4
22	0	0	0	0	0	0	0	0	0	0	0	0
23	0	0	0	0	0	0	0	0	0	0	0	0
24	0	0	0	0	0	0	0	0	0	0	0	0
25	0	0	0	0	0	0	0	0	0	0	0	0
26	0	0	0	0	0	0	0	0	0	0	0	0
27	0	0	27	0	5	0	3	0	0	20	7	0
28	0	0	0	0	0	0	0	0	0	0	0	0
29	0	0	0	0	0	0	0	0	0	0	0	0
30	0	0	0	0	0	0	0	0	0	0	0	0
31	0	6	198	7	33	8	36	8	15	83	47	9
32	0	0	13	2	1	0	1	0	0	1	4	0
33	0	0	0	0	0	0	0	0	0	0	0	0
34	0	6	281	14	45	11	52	13	10	143	89	15
35	0	0	0	0	0	0	0	0	0	0	0	0
36	0	0	0	0	0	0	0	0	0	0	0	0
37	0	0	0	0	0	0	0	0	0	0	0	0
38	0	6	561	10	61	27	91	16	21	133	94	30
39	0	0	0	0	0	0	0	0	0	0	0	0
40	0	0	0	0	0	0	0	0	0	0	0	0
41	0	0	0	0	0	0	0	0	0	0	0	0
42	6	12	178	0	0	0	0	0	0	2	0	0
43	0	8	106	0	0	0	0	0	0	3	5	0
44	4	17	969	0	0	0	0	0	0	0	0	0
45	0	2	94	0	0	0	0	0	0	0	0	0
46	0	1	90	0	0	0	0	0	0	0	0	0
47	0	0	0	0	0	0	0	0	0	0	0	0
48	0	1	71	0	0	0	0	0	0	0	0	0
49	0	1	180	0	0	0	0	0	0	0	0	0
TOTAL	34	99	3741	95	511	138	509	82	100	943	451	113

附表3.1 台鐵自強號列車每日平均運量起迄表

31	32	34	38	42	43	44	45	46	48	49	TOTAL
0	0	0	0	8	5	6	0	0	0	1	77
8	0	15	39	17	9	36	2	3	4	9	219
0	0	0	0	0	0	0	0	0	0	0	0
211	17	460	701	114	101	964	51	42	25	126	3836
0	0	0	0	0	0	0	0	0	0	0	0
0	0	0	0	0	0	0	0	0	0	0	0
17	0	8	10	0	0	0	0	0	0	0	115
0	0	0	0	0	0	0	0	0	0	0	0
14	11	39	89	0	0	0	0	0	0	0	464
8	0	10	24	0	0	0	0	0	0	0	119
0	0	0	0	0	0	0	0	0	0	0	0
37	3	50	94	0	0	0	0	0	0	0	460
0	0	0	0	0	0	0	0	0	0	0	0
0	0	0	0	0	0	0	0	0	0	0	0
0	0	0	0	0	0	0	0	0	0	0	0
1	0	3	8	0	0	0	0	0	0	0	55
0	0	0	0	0	0	0	0	0	0	0	0
5	0	6	10	0	0	0	0	0	0	0	85
0	0	0	0	0	0	0	0	0	0	0	0
57	7	88	138	0	0	0	0	0	0	0	978
42	2	59	98	0	0	0	0	0	0	0	456
0	0	0	0	0	0	0	0	0	0	0	0
0	0	0	0	0	0	0	0	0	0	0	0
0	0	0	0	0	0	0	0	0	0	0	0
0	0	0	0	0	0	0	0	0	0	0	0
0	0	0	0	0	0	0	0	0	0	0	0
3	0	5	9	0	0	0	0	0	0	0	80
0	0	0	0	0	0	0	0	0	0	0	0
0	0	0	0	0	0	0	0	0	0	0	0
0	0	0	0	0	0	0	0	0	0	0	0
0	11	143	145	0	0	0	0	0	0	0	749
1	0	5	5	0	0	0	0	0	0	0	34
0	0	0	0	0	0	0	0	0	0	0	0
326	14	0	152	0	0	0	0	0	0	0	1172
0	0	0	0	0	0	0	0	0	0	0	0
0	0	0	0	0	0	0	0	0	0	0	0
0	0	0	0	0	0	0	0	0	0	0	0
122	29	333	0	0	0	0	0	0	0	0	1535
0	0	0	0	0	0	0	0	0	0	0	0
0	0	0	0	0	0	0	0	0	0	0	0
0	0	0	0	0	0	0	0	0	0	0	0
0	0	0	1	0	4	54	1	2	0	3	263
3	0	4	3	1	0	55	3	2	2	8	203
0	0	0	0	40	54	0	37	42	17	78	1257
0	0	0	0	1	2	36	0	5	2	18	161
0	0	0	0	1	1	48	6	0	6	23	177
0	0	0	0	0	0	0	0	0	0	0	0
0	0	0	0	1	1	33	7	14	0	50	178
0	0	0	0	4	2	98	24	33	74	0	415
858	97	1225	1525	187	178	1331	132	142	133	315	12928

附表3.2 台鐵莒光號列車每日平均運量起迄表

	1	2	4	7	9	10	12	14	15	16	17	
1	0	81	493	15	12	3	3	0	0	1	0	
2	85	0	76	19	16	12	6	1	0	6	0	
3	0	0	0	0	0	0	0	0	0	0	0	
4	417	26	0	267	1422	1010	508	52	6	180	8	2
5	0	0	0	0	0	0	0	0	0	0	0	
6	0	0	0	0	0	0	0	0	0	0	0	
7	20	10	441	0	421	470	223	21	29	59	23	
8	0	0	1	0	1	0	0	0	0	0	0	
9	6	5	1844	228	0	58	161	33	5	27	10	
10	2	9	436	234	49	0	72	27	4	96	16	
11	0	0	0	0	0	0	0	0	0	0	0	
12	2	1	483	188	264	117	0	57	3	138	2	
13	0	0	0	0	0	0	0	0	0	0	0	
14	0	1	78	26	38	31	25	0	1	25	0	
15	0	0	8	3	3	1	1	1	0	0	0	
16	1	2	225	122	197	168	192	28	0	0	0	
17	0	0	33	10	7	4	4	1	3	0	0	
18	0	1	195	68	114	86	76	10	0	36	0	
19	0	0	0	0	0	0	0	0	0	0	0	
20	1	6	913	68	181	129	178	47	0	82	0	
21	1	2	279	79	118	56	85	11	3	33	4	
22	0	1	143	61	52	38	24	6	0	9	1	
23	0	0	0	0	0	0	0	0	0	0	0	
24	0	0	0	0	0	0	0	0	0	0	0	
25	0	0	0	0	0	0	0	0	0	0	0	
26	0	0	0	0	0	0	0	0	0	0	0	
27	0	1	223	60	53	29	36	3	1	19	4	
28	0	0	0	0	0	0	0	0	0	0	0	
29	0	0	0	0	0	0	0	0	0	0	0	
30	0	0	0	0	0	0	0	0	0	0	0	
31	0	2	315	62	89	36	63	2	2	22	9	
32	0	1	155	34	23	15	24	3	0	10	4	
33	0	0	0	0	0	0	0	0	0	0	0	
34	1	11	514	40	132	50	141	10	3	29	8	
35	0	0	0	0	0	0	0	0	0	0	0	
36	0	0	0	0	0	0	0	0	0	0	0	
37	0	0	47	6	9	7	6	1	0	1	0	
38	0	12	894	45	168	91	168	11	2	42	19	
39	0	0	77	10	25	15	26	0	0	5	0	
40	0	0	0	0	0	0	0	0	0	0	0	
41	0	0	0	0	0	0	0	0	0	0	0	
42	70	101	981	20	28	19	12	2	0	3	0	
43	45	36	598	11	16	10	10	1	0	9	0	
44	24	91	1282	6	18	17	14	3	0	4	0	
45	5	24	292	3	7	7	3	2	0	2	0	
46	3	7	178	1	5	5	2	0	0	0	0	
47	0	0	0	0	0	0	0	0	0	0	0	
48	1	5	106	2	4	4	2	0	0	1	0	
49	2	17	289	2	4	4	1	0	0	0	0	
TOTAL	685	423	11598	1690	3481	2493	2047	334	62	838	107	822

附表3.2 台鐵莒光號列車每日平均運量起迄表

20	21	22	27	31	32	34	37	38	39	42	43	44
4	2	0	1	1	0	1	0	2	0	67	37	19
22	8	1	4	7	2	7	0	21	0	78	51	97
0	0	0	0	0	0	0	0	0	0	0	0	0
721	239	96	72	312	124	343	19	543	0	948	689	1193
0	0	0	0	0	0	0	0	0	0	0	0	0
0	0	0	0	0	0	0	0	0	0	0	0	0
132	130	32	42	163	32	56	4	75	0	9	5	7
1	0	0	0	0	0	0	0	0	0	0	0	0
65	38	12	43	50	39	95	6	225	0	8	8	25
143	74	22	25	115	21	114	7	228	0	2	2	20
0	0	0	0	0	0	0	0	0	0	0 30		0
145	74	19	32	70	22	75	2	183	0	10	9	21
0	0	0	0	0	0	0	0	0	0	0	0	0
39	10	4	5	6	3	9	1	31	0	1	1	9
0	0	0	0	0	0	0	0	1	0	0	0	1
69	29	7	17	29	10	31	3	81	0	3	4	9
0	0	1	0	1	0	1	0	4	0	0	1	1
57	55	21	44	54	27	76	5	126	0	5	4	14
0	0	0	0	0	0	0	0	0	0	0	0	0
0	250	239	387	198	154	307	28	409	0	11	10	43
210	0	72	105	135	67	131	8	201	0	5	6	16
175	59	0	23	34	18	63	5	121	0	0	1	1
0	0	0	0	0	0	0	0	0	0	0	0	0
0	0	0	0	0	0	0	0	0	0	0	0	0
0	0	0	0	0	0	0	0	0	0	0	0	0
0	0	0	0	0	0	0	0	0	0	0	0	0
0	0	0	0	0	0	0	0	0	0	0	0	0
317	92	24	0	82	41	138	7	215	0	1	1	3
0	0	0	0	0	0	0	0	0	0	0	0	0
0	0	0	0	0	0	0	0	0	0	0	0	0
0	0	0	0	0	0	0	0	0	0	0	0	0
184	122	36	123	0	97	409	20	389	1	3	2	9
145	62	16	48	80	0	223	4	238	0	0	0	1
0	0	0	0	0	0	0	0	0	0	0	0	0
308	251	45	166	597	145	0	24	883	3	4	4	6
0	0	0	0	0	0	0	0	0	0	0	0	0
0	0	0	0	0	0	0	0	0	0	0	0	0
40	12	13	19	35	18	65	0	25	0	0	0	0
363	158	97	137	240	226	900	8	0	147	5	5	6
20	21	3	9	30	8	28	0	202	0	0	0	0
0	0	0	0	0	0	0	0	0	0	0	0	0
0	0	0	0	0	0	0	0	0	0	0	0	0
26	6	2	2	6	1	7	0	13	0	0	55	123
21	19	1	9	10	6	11	1	17	0	64	0	244
33	7	1	3	4	2	5	0	5	0	151	324	0
6	2	1	1	1	0	1	0	0	0	16	22	157
5	0	0	0	0	0	0	0	0	0	10	11	158
0	0	0	0	0	0	0	0	0	0	0	0	0
2	0	0	0	0	0	0	0	0	0	4	4	63
0	1	0	0	0	0	0	0	0	0	15	15	200
3250	1693	766	1318	2259	1062	3095	154	4240	151	1431	1273	2442

附表3.2 台鐵莒光號列車每日平均運量起迄表

45	46	48	49	TOTAL
4	2	2	5	734
21	5	17	22	592
0	0	0	0	0
153	126	77	234	10091
0	0	0	0	0
0	0	0	0	0
2	1	1	2	2431
0	0	0	0	4
7	5	4	8	3027
5	3	5	6	1773
0	0	0	0	0
4	4	2	7	1983
0	0	0	0	0
1	1	0	1	363
0	0	0	0	20
2	1	2	2	1267
0	0	0	0	74
2	2	1	1	1077
0	0	0	0	0
4	4	1	1	3735
1	1	1	0	1704
0	0	0	0	859
0	0	0	0	0
0	0	0	0	0
0	0	0	0	0
0	0	0	0	0
0	0	0	0	1383
0	0	0	0	0
0	0	0	0	0
0	0	0	0	0
0	0	0	0	2045
0	0	0	0	1107
0	0	0	0	0
0	0	0	0	3393
0	0	0	0	0
0	0	0	0	0
0	0	0	0	310
0	0	0	0	3814
0	0	0	0	485
0	0	0	0	0
0	0	0	0	0
11	10	3	23	1529
13	18	9	23	1209
163	166	63	213	2608
0	31	20	79	682
39	0	32	94	550
0	0	0	0	0
18	34	0	221	474
50	71	197		867
498	487	437	31	50102

附表3.3 台鐵復興號列車每日平均運量起迄表

	1	2	4	7	9	10	12	14	15	16	17	18
1	0	19	123	8	7	3	1	0	0	0	0	0
2	40	0	161	55	81	29	17	5	14	1	22	2
3	0	0	0	0	0	0	0	0	0	0	0	0
4	147	23	0	326	783	643	391	72	95	88	169	89
5	0	0	0	0	0	0	0	0	0	0	0	0
6	0	0	0	0	0	0	0	0	0	0	0	0
7	22	45	681	0	667	609	151	20	12	48	22	40
8	0	0	0	0	0	0	0	0	0	0	0	0
9	14	22	1629	339	0	61	134	35	15	43	16	18
10	2	4	647	336	40	0	91	21	4	129	19	67
11	0	0	0	0	0	0	0	0	0	0	0	0
12	1	10	432	250	247	171	0	65	35	99	40	67
13	0	0	0	0	0	0	0	0	0	0	0	0
14	0	7	57	74	101	77	68	0	22	29	11	7
15	0	18	116	80	65	41	37	22	0	0	10	0
16	0	5	114	73	118	129	110	28	0	0	0	17
17	1	22	160	61	46	35	34	8	16	0	0	0
18	0	4	86	45	45	53	25	16	0	16	0	0
19	0	0	0	0	0	0	0	0	0	0	0	0
20	1	5	388	84	102	94	92	73	2	49	1	53
21	0	14	208	92	92	73	83	19	21	24	14	36
22	0	6	191	85	77	49	43	9	10	10	11	25
23	0	0	0	0	0	0	0	0	0	0	0	0
24	0	0	0	0	0	0	0	0	0	0	0	0
25	0	0	0	0	0	0	0	0	0	0	0	0
26	0	0	0	0	0	0	0	0	0	0	0	0
27	0	10	194	77	53	37	33	8	6	12	15	22
28	0	0	0	0	0	0	0	0	0	0	0	0
29	0	0	0	0	0	0	0	0	0	0	0	0
30	0	0	0	0	0	0	0	0	0	0	0	0
31	0	9	276	123	111	71	83	11	7	36	20	44
32	0	5	117	43	36	20	20	4	2	6	11	10
33	0	0	0	0	0	0	0	0	0	0	0	0
34	0	7	555	43	98	45	105	12	6	25	10	24
35	0	0	0	0	0	0	0	0	0	0	0	0
36	0	0	0	0	0	0	0	0	0	0	0	0
37	0	1	42	7	10	8	9	1	1	2	5	2
38	0	19	1012	64	128	95	106	22	4	56	19	71
39	0	0	0	0	0	0	0	0	0	0	0	0
40	0	0	0	0	0	0	0	0	0	0	0	0
41	0	0	0	0	0	0	0	0	0	0	0	0
42	20	28	227	8	12	8	6	0	0	0	1	0
43	9	9	148	3	17	5	8	0	0	2	0	3
44	5	13	206	2	8	6	5	0	0	1	0	2
45	0	1	11	0	0	1	0	0	0	0	0	0
46	0	0	5	0	0	0	0	0	0	0	0	0
47	0	0	0	0	0	0	0	0	0	0	0	0
48	0	0	4	0	0	0	0	0	0	0	0	0
49	0	0	2	0	0	0	0	0	0	0	0	0

TOTAL	262	305	7791	2278	2945	2368	1651	452	274	677	417	598
-------	-----	-----	------	------	------	------	------	-----	-----	-----	-----	-----

附表3.3 台鐵復興號列車每日平均運量起迄表

20	21	22	27	31	32	34	37	38	42	43	44	45
0	9	0	0	0	0	0	0	0	26	12	6	1
5	24	6	11	18	7	18	2	33	19	17	30	18
0	0	0	0	0	0	0	0	0	0	0	0	1
289	215	143	218	360	95	401	44	548	128	100	373	1
0	0	0	0	0	0	0	0	0	0	0	0	1
0	0	0	0	0	0	0	0	0	0	0	0	1
94	25	25	28	27	8	16	3	22	12	8	6	1
0	0	0	0	0	0	0	0	0	0	0	0	1
69	54	38	64	58	57	130	6	251	15	14	25	1
160	91	18	29	86	14	83	7	210	7	3	41	1
0	0	0	0	0	0	0	0	0	0	0	0	1
79	78	42	60	87	30	84	15	148	8	8	21	1
0	0	0	0	0	0	0	0	0	0	0	0	1
48	17	7	8	13	6	11	4	40	1	1	5	1
3	27	8	8	13	6	12	3	31	3	2	7	1
36	21	8	9	25	5	22	1	50	0	0	0	1
2	29	20	32	47	31	44	14	91	4	3	11	1
52	26	22	24	25	12	19	1	53	0	0	0	1
0	0	0	0	0	0	0	0	0	0	0	0	1
0	109	154	181	113	59	138	3	175	4	3	18	1
157	0	73	94	150	54	138	20	205	0	0	0	1
198	105	0	54	65	39	102	19	150	0	0	0	1
0	0	0	0	0	0	0	0	0	0	0	0	1
0	0	0	0	0	0	0	0	0	0	0	0	1
0	0	0	0	0	0	0	0	0	0	0	0	1
0	0	0	0	0	0	0	0	0	0	0	0	1
219	86	46	0	85	45	155	23	201	0	0	0	1
0	0	0	0	0	0	0	0	0	0	0	0	1
0	0	0	0	0	0	0	0	0	0	0	0	1
0	0	0	0	0	0	0	0	0	0	0	0	1
163	141	71	70	0	82	362	46	303	0	0	0	1
83	53	27	36	77	0	182	20	213	0	0	0	1
0	0	0	0	0	0	0	0	0	0	0	0	1
153	193	53	178	477	218	0	18	850	0	0	0	1
0	0	0	0	0	0	0	0	0	0	0	0	1
0	0	0	0	0	0	0	0	0	0	0	0	1
14	16	10	18	42	19	81	0	30	0	0	0	1
305	149	113	188	308	209	688	10	0	0	0	0	1
0	0	0	0	0	0	0	0	0	0	0	0	1
0	0	0	0	0	0	0	0	0	0	0	0	1
0	0	0	0	0	0	0	0	0	0	0	0	1
5	0	0	0	2	0	0	0	1	0	26	25	1
6	5	3	2	1	1	4	1	4	18	0	83	1
9	1	0	1	2	0	1	0	1	34	117	0	1
0	0	0	0	0	0	0	0	0	1	1	25	1
0	0	0	0	0	0	0	0	0	0	0	20	1
0	0	0	0	0	0	0	0	0	0	0	0	1
0	0	0	0	0	0	0	0	0	0	0	6	1
0	0	0	0	0	0	0	0	0	0	0	25	1
2147	1465	888	1313	2078	997	2691	260	3609	280	316	729	9

附表3.3 台鐵復興號列車每日平均運量起迄表

45	48	49	TOTAL
0	0	0	205
4	18	13	670
0	0	0	0
0	0	0	5740
0	0	0	0
0	0	0	0
0	0	0	2590
0	0	0	0
0	0	0	3106
0	0	0	2110
0	0	0	0
0	0	0	2078
0	0	0	0
0	1	0	619
0	0	0	510
0	0	0	770
0	0	0	709
0	0	0	532
0	0	0	0
0	0	0	1901
0	0	0	1567
0	0	0	1249
0	0	0	0
0	0	0	0
0	0	0	0
0	0	0	0
0	0	0	1328
0	0	0	0
0	0	0	0
0	0	0	0
0	0	0	2029
0	0	0	965
0	0	0	0
0	0	0	3070
0	0	0	0
0	0	0	0
0	0	0	317
0	0	0	3565
0	0	0	0
0	0	0	0
0	0	0	0
0	0	0	370
1	0	0	332
53	22	47	598
7	5	11	63
0	7	15	53
0	0	0	0
7	0	37	59
11	27	0	72
83	80	124	37176

附表3.4 台鐵對號快列車每日平均運量起迄表

	1	2	4	7	9	10	12	14	15	16	17
1	0	2	31	0	0	0	0	0	0	0	0
2	6	0	783	100	67	61	2	1	10	0	8
3	0	0	0	0	0	0	0	0	0	0	0
4	16	542	0	651	766	851	177	38	83	22	85
5	0	0	0	0	0	0	0	0	0	0	0
6	0	0	0	0	0	0	0	0	0	0	0
7	0	40	725	0	276	299	233	110	120	51	86
8	0	0	0	0	0	0	0	0	0	0	0
9	0	19	971	339	0	198	111	49	25	36	17
10	0	20	421	299	77	0	134	74	43	97	48
11	0	0	0	0	0	0	0	0	0	0	0
12	0	2	155	100	91	89	0	32	28	67	27
13	0	0	0	0	0	0	0	0	0	0	0
14	0	1	35	37	48	38	41	0	23	19	7
15	0	2	165	127	111	61	44	20	0	0	8
16	0	0	17	17	22	19	8	1	0	0	0
17	0	3	153	76	78	64	50	8	18	0	0
18	0	0	0	0	0	0	0	0	0	0	0
19	0	0	0	0	0	0	0	0	0	0	0
20	0	0	10	1	2	2	1	0	0	0	0
21	0	1	43	34	31	45	32	10	32	0	32
22	0	2	97	67	61	48	40	8	17	1	26
23	0	0	0	0	0	0	0	0	0	0	0
24	0	0	0	0	0	0	0	0	0	0	0
25	0	0	0	0	0	0	0	0	0	0	0
26	0	0	0	0	0	0	0	0	0	0	0
27	0	1	68	45	31	20	11	4	2	0	29
28	0	0	0	0	0	0	0	0	0	0	0
29	0	0	0	0	0	0	0	0	0	0	0
30	0	0	0	0	0	0	0	0	0	0	0
31	0	2	77	50	42	36	28	4	14	0	39
32	0	1	41	22	17	11	13	3	6	0	13
33	0	0	0	0	0	0	0	0	0	0	0
34	0	5	127	36	62	55	66	11	10	0	17
35	0	0	0	0	0	0	0	0	0	0	0
36	0	0	0	0	0	0	0	0	0	0	0
37	0	1	40	9	13	14	10	2	3	0	8
38	0	11	366	24	63	53	51	7	15	2	35
39	0	3	110	22	42	25	25	6	6	1	8
40	0	0	0	0	0	0	0	0	0	0	0
41	0	0	0	0	0	0	0	0	0	0	0
42	3	4	51	0	0	0	0	0	0	0	0
43	1	3	28	0	0	0	0	0	0	0	0
44	0	1	25	0	0	0	0	0	0	0	0
45	0	0	0	0	0	0	0	0	0	0	0
46	0	0	0	0	0	0	0	0	0	0	0
47	0	0	0	0	0	0	0	0	0	0	0
48	0	0	0	0	0	0	0	0	0	0	0
49	0	0	0	0	0	0	0	0	0	0	0
TOTAL	27	689	4893	2122	1967	2055	1114	403	476	306	508

附表3.4 台鐵對號快列車每日平均運量起迄表

20	21	22	27	31	32	34	37	38	39	42	43	44
0	0	0	0	0	0	0	0	0	0	5	3	1
0	4	4	3	3	1	2	1	8	1	5	4	3
0	0	0	0	0	0	0	0	0	0	0	0	0
59	55	74	73	82	39	80	26	175	11	23	18	8
0	0	0	0	0	0	0	0	0	0	0	0	0
0	0	0	0	0	0	0	0	0	0	0	0	0
78	128	73	112	90	49	56	4	68	0	0	0	2
0	0	0	0	0	0	0	0	0	0	0	0	0
51	37	50	56	53	55	93	6	190	4	0	0	0
101	70	48	82	115	40	105	10	183	10	0	0	0
0	0	0	0	0	0	0	0	0	0	0	0	0
37	32	37	36	29	14	25	9	60	9	0	0	0
0	0	0	0	0	0	0	0	0	0	0	0	0
37	10	9	6	9	4	7	2	19	4	1	0	0
0	12	8	4	5	3	6	2	29	3	0	0	0
13	7	9	8	6	4	6	3	11	2	0	0	0
0	13	17	15	17	9	19	7	54	6	0	0	0
25	42	32	29	27	10	18	8	26	6	0	0	0
0	0	0	0	0	0	0	0	0	0	0	0	0
0	55	159	138	42	41	50	31	48	9	0	0	0
5	0	99	64	72	42	59	16	66	14	0	0	0
81	84	0	52	67	31	95	30	147	28	0	0	0
0	0	0	0	0	0	0	0	0	0	0	0	0
0	0	0	0	0	0	0	0	0	0	0	0	0
0	0	0	0	0	0	0	0	0	0	0	0	0
0	0	0	0	0	0	0	0	0	0	0	0	0
24	49	40	0	60	42	133	27	154	20	0	0	0
0	0	0	0	0	0	0	0	0	0	0	0	0
0	0	0	0	0	0	0	0	0	0	0	0	0
0	0	0	0	0	0	0	0	0	0	0	0	0
5	52	72	76	0	78	246	61	192	29	0	0	0
10	29	30	28	41	0	162	1	145	4	0	0	0
0	0	0	0	0	0	0	0	0	0	0	0	0
15	133	54	117	216	154	0	32	395	32	0	0	1
0	0	0	0	0	0	0	0	0	0	0	0	0
0	0	0	0	0	0	0	0	0	0	0	0	0
6	17	14	21	45	22	79	0	37	4	0	0	0
71	76	71	86	152	127	528	19	9	198	0	1	0
2	17	14	14	30	15	24	2	390	0	0	0	0
0	0	0	0	0	0	0	0	0	0	0	0	0
0	0	0	0	0	0	0	0	0	0	0	0	0
0	0	0	0	0	0	0	0	0	0	0	3	3
1	0	0	0	0	0	0	0	0	0	1	0	8
0	0	0	0	0	0	0	0	0	0	3	9	0
0	0	0	0	0	0	0	0	0	0	0	0	106
0	0	0	0	0	0	0	0	0	0	0	0	84
0	0	0	0	0	0	0	0	0	0	0	0	0
0	0	0	0	0	0	0	0	0	0	0	0	21
0	0	0	0	0	0	0	0	0	0	0	0	77
643	951	31	1053	1221	807	1847	330	2474	466	41	38	324

附表3.4 台鐵對號快列車每日平均運量起迄表

45	46	48	49	TOTAL
0	0	0	0	42
0	0	0	0	1078
0	0	0	0	0
0	0	0	2	3977
0	0	0	0	0
0	0	0	0	0
0	0	0	0	2619
0	0	0	0	0
0	0	0	0	2376
0	0	0	0	2016
0	0	0	0	0
0	0	0	0	909
0	0	0	0	0
0	0	0	0	361
0	0	0	0	610
0	0	0	0	162
0	0	0	0	607
0	0	0	0	223
0	0	0	0	0
0	0	0	0	595
0	0	0	0	700
0	0	0	0	993
0	0	0	0	0
0	0	0	0	0
0	0	0	0	0
0	0	0	0	0
0	0	0	0	792
0	0	0	0	0
0	0	0	0	0
0	0	0	0	0
0	0	0	0	1109
0	0	0	0	691
0	0	0	0	0
0	0	0	0	1544
0	0	0	0	0
0	0	0	0	0
0	0	0	0	346
0	0	0	0	1970
0	0	0	0	756
0	0	0	0	0
0	0	0	0	0
0	0	0	0	65
0	0	0	0	45
83	40	14	52	228
0	15	9	20	151
20	0	13	21	138
0	0	0	0	0
9	13	0	68	111
23	34	114	0	248
139	106	155	170	26216

附表3.5 台鐵平快及普通列車每日平均運量起迄表

	1	2	3	4	5	6	7	8	9	10	11	12	13	14	15	16	17
1	0	1861	2	1416	0	0	101	35	18	8	0	1	0	1	0	0	0
2	1635	0	30	6354	0	0	776	309	224	209	0	66	0	8	13	9	6
3	3	16	0	4688	0	0	56	20	7	5	0	6	0	1	0	0	0
4	1001	5401	4792	0	0	0	5544	5605	2624	2646	0	567	0	41	59	39	35
5	0	0	0	0	0	0	0	0	0	0	0	0	0	0	0	0	0
6	0	0	0	0	0	0	0	0	0	0	0	0	0	0	0	0	0
7	71	749	85	5484	0	0	0	2770	935	977	0	300	0	46	49	64	26
8	25	260	30	7747	0	0	2959	0	1134	674	0	163	0	24	25	45	9
9	10	73	5	3586	0	0	1429	461	0	2331	0	380	0	21	26	36	7
10	2	110	5	3007	0	0	1361	557	2718	0	0	1979	2	82	23	114	24
11	0	0	0	0	0	0	0	0	0	0	0	0	0	0	0	0	0
12	3	77	2	769	0	0	268	139	589	1844	0	0	1119	1438	360	405	25
13	0	0	0	1	0	0	1	0	1	3	0	1263	0	50	1	4	0
14	0	3	0	32	0	0	22	24	38	65	0	1548	47	0	602	715	28
15	0	5	0	54	0	0	32	15	27	33	0	390	0	740	0	104	504
16	0	4	0	44	0	0	33	26	61	112	0	559	1	748	74	0	0
17	0	4	0	39	0	0	13	5	9	9	0	20	0	26	458	0	0
18	0	2	0	24	0	0	9	4	12	19	0	23	0	26	4	149	0
19	0	0	0	0	0	0	0	0	0	0	0	0	0	0	0	0	0
20	0	19	0	162	0	0	33	8	30	39	0	40	0	27	3	83	3
21	0	1	0	20	0	0	7	5	10	14	0	11	0	9	128	10	671
22	0	3	0	70	0	0	35	13	24	23	0	22	0	6	23	9	115
23	0	0	0	0	0	0	0	0	0	0	0	0	0	0	0	0	0
24	0	0	0	0	0	0	0	0	0	0	0	0	0	0	0	0	0
25	0	0	0	0	0	0	0	0	0	0	0	0	0	0	0	0	0
26	0	0	0	1	0	0	1	0	0	1	0	1	0	0	0	0	1
27	0	2	0	75	0	0	24	10	35	21	0	11	0	4	3	9	31
28	0	0	0	0	0	0	0	0	0	0	0	0	0	0	0	0	0
29	0	0	0	0	0	0	0	0	0	0	0	0	0	0	0	0	0
30	0	0	0	0	0	0	0	0	0	0	0	0	0	0	0	0	0
31	0	5	0	65	0	0	42	15	30	32	0	30	0	3	3	4	12
32	0	2	0	39	0	0	14	5	12	11	0	7	0	1	2	3	6
33	0	0	0	0	0	0	0	0	0	0	0	0	0	0	0	0	0
34	0	4	0	94	0	0	21	3	23	23	0	32	0	5	5	3	9
35	0	0	0	0	0	0	0	0	0	0	0	0	0	0	0	0	0
36	0	0	0	0	0	0	0	0	0	0	0	0	0	0	0	0	0
37	0	2	0	34	0	0	5	1	14	9	0	9	0	1	2	1	3
38	0	20	0	570	0	0	54	12	161	125	0	115	0	10	12	9	23
39	0	2	0	35	0	0	16	2	47	48	0	39	0	1	3	0	5
40	0	3	0	5	0	0	2	2	11	1	0	14	0	0	0	2	0
41	0	0	0	0	0	0	0	0	0	0	0	0	0	0	0	0	0
42	300	177	1	448	0	0	20	8	10	9	0	7	0	0	0	0	1
43	79	20	1	379	0	0	14	3	12	3	0	4	0	1	1	0	2
44	1	1	0	42	0	0	0	0	1	0	0	0	0	0	0	0	0
45	0	0	0	0	0	0	0	0	0	0	0	0	0	0	0	0	0
46	0	0	0	0	0	0	0	0	0	0	0	0	0	0	0	0	0
47	0	0	0	0	0	0	0	0	0	0	0	0	0	0	0	0	0
48	0	0	0	0	0	0	0	0	0	0	0	0	0	0	0	0	0
49	0	0	0	2	0	0	0	0	0	0	0	0	0	0	0	0	0
TOTAL	3130	8800	4961	35133	0	0	12822	10057	8756	5248	0	7577	1170	3328	1862	1813	1531

附表3.5 台鐵平快及普通列車每日平均運量起迄表

18	19	20	21	22	23	24	25	26	27	28	29	30	31	32	33	34	35
0	0	0	0	0	0	0	0	0	1	0	0	0	0	0	0	1	
2	0	5	6	9	0	0	0	0	7	0	0	0	9	2	0	8	
0	0	0	0	0	0	0	0	0	0	0	0	0	0	0	0	0	
18	0	96	46	47	0	0	0	0	74	0	0	0	145	58	0	91	
0	0	0	0	0	0	0	0	0	0	0	0	0	0	0	0	0	
0	0	0	0	0	0	0	0	0	0	0	0	0	0	0	0	0	
19	0	33	45	48	0	0	0	0	71	0	0	0	90	32	0	23	
5	0	7	13	17	0	0	0	0	20	0	0	0	21	5	0	4	
5	0	31	10	11	0	0	0	0	15	0	0	0	25	15	0	29	
30	0	56	46	19	0	0	0	0	39	0	0	0	58	17	0	55	
0	0	0	0	0	0	0	0	0	0	0	0	0	0	0	0	0	
27	0	50	21	20	0	0	0	0	20	0	0	0	27	25	0	21	
0	0	0	0	0	0	0	0	0	0	0	0	0	0	0	0	0	
14	0	21	11	4	0	0	0	0	2	0	0	0	2	1	0	2	
6	0	6	162	29	0	0	0	0	12	0	0	0	10	4	0	6	
162	0	121	12	6	0	0	0	0	10	0	0	0	4	1	0	1	
0	0	6	767	132	0	0	0	0	37	0	0	0	35	17	0	15	
0	0	1614	195	39	0	0	0	1	19	0	0	0	15	7	0	4	
0	0	0	0	0	0	0	0	0	0	0	0	0	0	0	0	0	
1472	0	0	616	439	0	0	0	1	113	0	0	0	74	26	0	60	
130	0	725	0	2051	0	1	0	22	129	0	0	0	52	18	0	18	
54	0	748	2175	0	0	12	0	142	300	0	0	0	165	39	0	51	
0	0	0	0	0	0	47	0	0	0	0	0	0	0	0	0	0	
0	0	0	3	15	0	0	0	52	1	0	0	0	3	0	0	0	
0	0	0	0	0	0	0	0	0	0	0	0	0	0	0	0	0	
1	0	5	23	203	0	0	0	0	23	0	0	0	13	2	0	4	
18	0	171	183	328	0	0	0	14	0	0	0	0	1125	49	0	77	
0	0	0	0	0	0	0	0	0	0	0	0	0	0	0	0	0	
0	0	0	0	0	0	0	0	0	0	0	0	0	0	0	0	0	
0	0	0	0	0	0	0	0	0	0	0	0	0	0	0	0	0	
20	0	75	73	154	0	0	0	9	1072	0	0	0	0	744	0	298	
6	0	25	18	26	0	0	0	1	60	0	0	0	860	0	0	2079	
0	0	0	0	0	0	0	0	0	0	0	0	0	0	0	0	0	
5	0	23	40	47	0	0	0	1	106	0	0	0	422	1831	0	0	
0	0	0	0	0	0	0	0	0	0	0	0	0	0	0	0	0	
0	0	0	0	0	0	0	0	0	0	0	0	0	0	0	0	0	
2	0	13	7	19	0	0	0	0	16	0	0	0	52	101	0	2217	
9	0	36	58	67	0	0	0	1	143	0	0	0	212	309	0	1406	
0	0	1	22	6	0	0	0	0	9	0	0	0	19	10	0	86	
11	0	2	1	1	0	0	0	0	2	0	0	0	2	5	0	27	
0	0	0	0	0	0	0	0	0	0	0	0	0	0	0	0	0	
0	0	1	1	1	0	0	0	0	3	0	0	0	5	1	0	7	
3	0	8	10	3	0	0	0	0	5	0	0	0	8	4	0	11	
0	0	0	0	0	0	0	0	0	0	0	0	0	1	0	0	0	
0	0	0	0	0	0	0	0	0	0	0	0	0	0	0	0	0	
0	0	0	0	0	0	0	0	0	0	0	0	0	0	0	0	0	
0	0	0	0	0	0	0	0	0	0	0	0	0	0	0	0	0	
0	0	0	0	0	0	0	0	0	0	0	0	0	0	0	0	0	
0	0	0	0	0	0	0	0	0	0	0	0	0	0	0	0	0	
0	0	0	0	0	0	0	0	0	0	0	0	0	0	0	0	0	
0	0	0	0	0	0	0	0	0	0	0	0	0	0	0	0	0	
0	0	0	0	0	0	0	0	0	0	0	0	0	0	0	0	0	
0	0	0	0	0	0	0	0	0	0	0	0	0	0	0	0	0	
2020	0	3861	4531	4625	0	60	0	245	2276	0	0	0	3414	3305	0	6541	0

附表3.5 台鐵平快及普通列車每日平均運量起迄表

18	19	20	21	22	23	24	25	26	27	28	29	30	31	32	33	34	35
0	0	0	0	0	0	0	0	0	1	0	0	0	0	0	0	1	
2	0	5	6	9	0	0	0	0	7	0	0	0	9	2	0	8	
0	0	0	0	0	0	0	0	0	0	0	0	0	0	0	0	0	
18	0	96	46	47	0	0	0	0	74	0	0	0	145	58	0	91	
0	0	0	0	0	0	0	0	0	0	0	0	0	0	0	0	0	
0	0	0	0	0	0	0	0	0	0	0	0	0	0	0	0	0	
19	0	33	45	48	0	0	0	0	71	0	0	0	90	32	0	23	
5	0	7	13	17	0	0	0	0	20	0	0	0	21	5	0	4	
5	0	31	10	11	0	0	0	0	15	0	0	0	25	16	0	29	
30	0	56	46	19	0	0	0	0	39	0	0	0	58	17	0	55	
0	0	0	0	0	0	0	0	0	0	0	0	0	0	0	0	0	
27	0	50	21	20	0	0	0	0	20	0	0	0	27	25	0	21	
0	0	0	0	0	0	0	0	0	0	0	0	0	0	0	0	0	
14	0	21	11	4	0	0	0	0	2	0	0	0	2	1	0	2	
6	0	6	162	29	0	0	0	0	12	0	0	0	10	4	0	6	
162	0	121	12	6	0	0	0	0	10	0	0	0	4	1	0	1	
0	0	6	767	132	0	0	0	0	37	0	0	0	35	17	0	15	
0	0	1614	195	39	0	0	0	1	19	0	0	0	15	7	0	4	
0	0	0	0	0	0	0	0	0	0	0	0	0	0	0	0	0	
1472	0	0	616	439	0	0	0	1	113	0	0	0	74	26	0	60	
130	0	725	0	2051	0	1	0	22	129	0	0	0	52	18	0	18	
54	0	748	2175	0	0	12	0	142	300	0	0	0	165	39	0	51	
0	0	0	0	0	0	47	0	0	0	0	0	0	0	0	0	0	
0	0	0	3	15	0	0	0	52	1	0	0	0	3	0	0	0	
0	0	0	0	0	0	0	0	0	0	0	0	0	0	0	0	0	
1	0	5	23	203	0	0	0	0	23	0	0	0	13	2	0	4	
18	0	171	183	328	0	0	0	14	0	0	0	0	1125	49	0	77	
0	0	0	0	0	0	0	0	0	0	0	0	0	0	0	0	0	
0	0	0	0	0	0	0	0	0	0	0	0	0	0	0	0	0	
0	0	0	0	0	0	0	0	0	0	0	0	0	0	0	0	0	
20	0	75	73	154	0	0	0	9	1072	0	0	0	0	744	0	298	
6	0	25	18	26	0	0	0	1	60	0	0	0	860	0	0	2079	
0	0	0	0	0	0	0	0	0	0	0	0	0	0	0	0	0	
5	0	23	40	47	0	0	0	1	106	0	0	0	422	1831	0	0	
0	0	0	0	0	0	0	0	0	0	0	0	0	0	0	0	0	
0	0	0	0	0	0	0	0	0	0	0	0	0	0	0	0	0	
2	0	13	7	19	0	0	0	0	16	0	0	0	52	101	0	2217	
9	0	36	58	67	0	0	0	1	143	0	0	0	212	309	0	1406	
0	0	1	22	6	0	0	0	0	9	0	0	0	19	10	0	86	
11	0	2	1	1	0	0	0	0	2	0	0	0	2	5	0	27	
0	0	0	0	0	0	0	0	0	0	0	0	0	0	0	0	0	
0	0	1	1	1	0	0	0	0	3	0	0	0	5	1	0	7	
3	0	8	10	3	0	0	0	0	5	0	0	0	8	4	0	11	
0	0	0	0	0	0	0	0	0	0	0	0	0	1	0	0	0	
0	0	0	0	0	0	0	0	0	0	0	0	0	0	0	0	0	
0	0	0	0	0	0	0	0	0	0	0	0	0	0	0	0	0	
0	0	0	0	0	0	0	0	0	0	0	0	0	0	0	0	0	
0	0	0	0	0	0	0	0	0	0	0	0	0	0	0	0	0	
0	0	0	0	0	0	0	0	0	0	0	0	0	0	0	0	0	
0	0	0	0	0	0	0	0	0	0	0	0	0	0	0	0	0	
0	0	0	0	0	0	0	0	0	0	0	0	0	0	0	0	0	
0	0	0	0	0	0	0	0	0	0	0	0	0	0	0	0	0	
0	0	0	0	0	0	0	0	0	0	0	0	0	0	0	0	0	
2020	0	3861	4531	4625	0	60	0	245	2276	0	0	0	3414	3305	0	6541	0

附表3.5 台鐵平快及普通列車每日平均運量起迄表

36	37	38	39	40	41	42	43	44	45	46	47	48	49	TOTAL
0	0	2	0	0	0	243	48	1	0	0	0	0	0	3740
0	1	20	14	3	0	231	76	66	0	0	0	0	2	10100
0	0	0	0	0	0	1	0	0	0	0	0	0	0	4802
0	32	257	20	2	0	253	134	25	0	0	0	0	2	29678
0	0	0	0	0	0	0	0	0	0	0	0	0	0	0
0	0	0	0	0	0	0	0	0	0	0	0	0	0	0
0	5	44	0	0	0	16	8	2	0	0	0	0	0	11990
0	1	12	2	0	0	7	2	0	0	0	0	0	0	13217
0	4	80	1	0	0	4	2	0	0	0	0	0	0	8597
0	4	114	6	1	0	3	2	0	0	0	0	0	0	10433
0	0	0	0	0	0	0	0	0	0	0	0	0	0	0
0	7	103	6	0	0	2	2	0	0	0	0	0	0	7390
0	0	0	0	0	0	0	0	0	0	0	0	0	0	1325
0	0	15	0	0	0	0	0	0	0	0	0	0	0	3196
0	2	16	1	0	0	2	0	0	0	0	0	0	0	2158
0	1	7	1	0	0	3	0	0	0	0	0	0	0	1997
0	19	43	3	0	0	0	0	0	0	0	0	0	0	1658
0	1	6	1	0	0	0	0	0	0	0	0	0	0	2178
0	0	0	0	0	0	0	0	0	0	0	0	0	0	0
0	10	108	17	3	0	7	3	5	0	0	0	0	0	3407
0	4	22	1	0	0	0	0	0	0	0	0	0	0	4061
0	27	86	4	1	0	0	0	0	0	0	0	0	0	4149
0	0	0	0	0	0	0	0	0	0	0	0	0	0	47
0	0	1	1	0	0	0	0	0	0	0	0	0	0	78
0	0	0	0	0	0	0	0	0	0	0	0	0	0	0
0	1	5	0	0	0	0	0	0	0	0	0	0	0	296
0	25	89	10	2	0	0	0	2	0	0	0	0	0	2318
0	0	0	0	0	0	0	0	0	0	0	0	0	0	0
0	0	0	0	0	0	0	0	0	0	0	0	0	0	0
0	0	0	0	0	0	0	0	0	0	0	0	0	0	0
0	50	199	14	5	0	0	0	0	0	0	0	0	0	2955
0	121	324	11	4	0	0	0	0	0	0	0	0	0	3617
0	0	0	0	0	0	0	0	0	0	0	0	0	0	0
0	1793	1449	19	10	0	0	0	1	0	0	0	0	0	5971
0	0	0	0	0	0	0	0	0	0	0	0	0	0	0
0	0	0	0	0	0	0	0	0	0	0	0	0	0	0
0	0	2916	38	13	0	0	0	0	0	0	0	0	0	5475
0	2847	0	4376	1426	0	1	4	2	0	0	0	0	0	12007
0	33	4728	0	872	0	1	1	0	0	0	0	0	0	6046
0	20	2103	1567	0	0	0	0	0	0	0	0	0	0	3783
0	0	0	0	0	0	0	0	0	0	0	0	0	0	0
0	2	19	2	0	0	0	1326	62	0	0	0	0	0	2413
0	1	18	1	0	0	31	192	0	364	3	2	0	1	2328
0	0	1	0	0	0	0	0	0	872	20	0	4	17	1182
0	0	0	0	0	0	0	0	947	0	108	0	4	4	1063
0	0	0	0	0	0	0	0	23	103	0	0	91	27	245
0	0	0	0	0	0	0	0	0	0	0	0	0	0	0
0	0	0	0	0	0	0	0	5	7	97	0	0	495	594
0	0	0	0	0	0	0	0	4	2	32	0	476	0	516
0	4979	12766	6101	2343	0	2167	1800	1500	983	246	0	571	548	174157

附表3.6 台鐵冷氣車每日平均運量起迄表

	1	2	3	4	5	6	7	8	9	10	11	12	13	14	15	16	17
1	0	82	0	670	0	0	23	0	19	7	0	3	0	0	0	1	0
2	129	0	0	294	0	0	74	0	98	41	0	28	0	6	14	7	22
3	0	0	0	0	0	0	0	0	0	0	0	0	0	0	0	0	0
4	581	56	0	0	0	0	609	0	2450	1687	0	1071	0	124	101	283	177
5	0	0	0	0	0	0	0	0	0	0	0	0	0	0	0	0	0
6	0	0	0	0	0	0	0	0	0	0	0	0	0	0	0	0	0
7	42	55	0	1129	0	0	0	0	1088	1094	0	393	0	40	41	107	45
8	0	0	0	1	0	0	0	0	1	0	0	0	0	0	0	0	0
9	20	31	0	3630	0	0	578	0	0	112	0	323	0	68	19	77	26
10	4	19	0	1122	0	0	570	0	90	0	0	166	0	48	8	225	35
11	0	0	0	0	0	0	0	0	0	0	0	0	0	0	0	0	0
12	3	13	0	1021	0	0	448	0	549	306	0	0	0	122	38	240	42
13	0	0	0	0	0	0	0	0	0	0	0	0	0	0	0	0	0
14	0	8	0	134	0	0	100	0	139	108	0	94	0	0	23	54	12
15	0	18	0	123	0	0	83	0	68	42	0	38	0	22	0	0	10
16	1	7	0	359	0	0	197	0	323	299	0	310	0	55	0	0	0
17	1	22	0	193	0	0	71	0	53	39	0	39	0	10	19	0	0
18	0	5	0	313	0	0	116	0	171	146	0	112	0	26	0	54	0
19	0	0	0	0	0	0	0	0	0	0	0	0	0	0	0	0	0
20	2	16	0	1692	0	0	163	0	320	234	0	325	0	121	2	141	1
21	1	19	0	595	0	0	181	0	236	139	0	194	0	31	25	65	19
22	0	7	0	335	0	0	146	0	129	88	0	67	0	14	10	19	13
23	0	0	0	0	0	0	0	0	0	0	0	0	0	0	0	0	0
24	0	0	0	0	0	0	0	0	0	0	0	0	0	0	0	0	0
25	0	0	0	0	0	0	0	0	0	0	0	0	0	0	0	0	0
26	0	0	0	0	0	0	0	0	0	0	0	0	0	0	0	0	0
27	0	11	0	444	0	0	137	0	116	66	0	73	0	11	7	30	19
28	0	0	0	0	0	0	0	0	0	0	0	0	0	0	0	0	0
29	0	0	0	0	0	0	0	0	0	0	0	0	0	0	0	0	0
30	0	0	0	0	0	0	0	0	0	0	0	0	0	0	0	0	0
31	0	16	0	789	0	0	192	0	233	115	0	181	0	13	9	66	29
32	0	6	0	285	0	0	79	0	60	35	0	46	0	7	2	16	15
33	0	0	0	0	0	0	0	0	0	0	0	0	0	0	0	0	0
34	1	24	0	1350	0	0	98	0	275	105	0	298	0	22	10	66	18
35	0	0	0	0	0	0	0	0	0	0	0	0	0	0	0	0	0
36	0	0	0	0	0	0	0	0	0	0	0	0	0	0	0	0	0
37	0	2	0	89	0	0	12	0	19	15	0	14	0	3	2	3	5
38	0	37	0	2468	0	0	119	0	357	213	0	365	0	34	6	115	38
39	0	0	0	77	0	0	10	0	25	15	0	26	0	0	0	5	0
40	0	0	0	0	0	0	0	0	0	0	0	0	0	0	0	0	0
41	0	0	0	0	0	0	0	0	0	0	0	0	0	0	0	0	0
42	96	141	0	1387	0	0	28	0	40	27	0	17	0	3	0	3	1
43	53	53	0	852	0	0	14	0	32	15	0	17	0	1	0	11	0
44	33	111	0	2457	0	0	8	0	26	23	0	19	0	3	0	5	0
45	6	27	0	397	0	0	3	0	8	8	0	3	0	2	0	2	0
46	3	8	0	273	0	0	1	0	5	5	0	2	0	0	0	0	0
47	0	0	0	0	0	0	0	0	0	0	0	0	0	0	0	0	0
48	2	6	0	180	0	0	2	0	4	4	0	2	0	0	0	1	0
49	3	18	0	471	0	0	2	0	4	4	0	1	0	0	0	0	0
TOTAL	980	817	0	25130	0	0	4063	0	6937	4998	0	4227	0	786	335	1597	524

附表3.6 台鐵冷氣車每日平均運量起迄表

18	19	20	21	22	23	24	25	26	27	28	29	30	31	32	33	34	35
1	0	4	2	0	0	0	0	0	1	0	0	0	1	0	0	1	0
9	0	31	39	6	0	0	0	0	15	0	0	0	33	9	0	41	0
0	0	0	0	0	0	0	0	0	0	0	0	0	0	0	0	0	0
315	0	1383	553	240	0	0	0	0	314	0	0	0	882	236	0	1204	0
0	0	0	0	0	0	0	0	0	0	0	0	0	0	0	0	0	0
0	0	0	0	0	0	0	0	0	0	0	0	0	0	0	0	0	0
74	0	245	163	57	0	0	0	0	70	0	0	0	207	39	0	80	0
0	0	1	0	0	0	0	0	0	0	0	0	0	0	0	0	0	0
34	0	152	105	50	0	0	0	0	115	0	0	0	124	108	0	263	0
102	0	329	166	40	0	0	0	0	54	0	0	0	210	35	0	208	0
0	0	0	0	0	0	0	0	0	0	0	0	0	0	0	0	0	0
124	0	285	180	61	0	0	0	0	96	0	0	0	195	56	0	209	0
0	0	0	0	0	0	0	0	0	0	0	0	0	0	0	0	0	0
25	0	97	27	11	0	0	0	0	13	0	0	0	19	9	0	20	0
0	0	3	27	3	0	0	0	0	8	0	0	0	13	6	0	12	0
51	0	107	51	15	0	0	0	0	25	0	0	0	55	15	0	56	0
0	0	2	29	21	0	0	0	0	32	0	0	0	48	31	0	45	0
0	0	112	83	43	0	0	0	0	58	0	0	0	84	39	0	100	0
0	0	0	0	0	0	0	0	0	0	0	0	0	0	0	0	0	0
149	0	0	396	393	0	0	0	0	588	0	0	0	368	220	0	533	0
119	0	416	0	145	0	0	0	0	204	0	0	0	326	122	0	328	0
48	0	374	165	0	0	0	0	0	76	0	0	0	99	57	0	165	0
0	0	0	0	0	0	0	0	0	0	0	0	0	0	0	0	0	0
0	0	0	0	0	0	0	0	0	0	0	0	0	0	0	0	0	0
0	0	0	0	0	0	0	0	0	0	0	0	0	0	0	0	0	0
0	0	0	0	0	0	0	0	0	0	0	0	0	0	0	0	0	0
52	0	557	175	70	0	0	0	0	0	0	0	0	170	86	0	296	0
0	0	0	0	0	0	0	0	0	0	0	0	0	0	0	0	0	0
0	0	0	0	0	0	0	0	0	0	0	0	0	0	0	0	0	0
0	0	0	0	0	0	0	0	0	0	0	0	0	0	0	0	0	0
105	0	429	311	109	0	0	0	0	203	0	0	0	0	190	0	913	0
32	0	230	119	43	0	0	0	0	84	0	0	0	158	0	0	410	0
0	0	0	0	0	0	0	0	0	0	0	0	0	0	0	0	0	0
72	0	604	512	98	0	0	0	0	357	0	0	0	1399	379	0	0	0
0	0	0	0	0	0	0	0	0	0	0	0	0	0	0	0	0	0
0	0	0	0	0	0	0	0	0	0	0	0	0	0	0	0	0	0
8	0	54	28	23	0	0	0	0	37	0	0	0	77	37	0	145	0
162	0	800	400	210	0	0	0	0	356	0	0	0	670	463	0	1921	0
4	0	20	21	3	0	0	0	0	9	0	0	0	30	8	0	28	0
0	0	0	0	0	0	0	0	0	0	0	0	0	0	0	0	0	0
0	0	0	0	0	0	0	0	0	0	0	0	0	0	0	0	0	0
6	0	32	7	2	0	0	0	0	2	0	0	0	8	1	0	8	0
11	0	30	29	3	0	0	0	0	11	0	0	0	14	7	0	18	0
9	0	42	9	1	0	0	0	0	4	0	0	0	6	2	0	6	0
2	0	6	2	1	0	0	0	0	1	0	0	0	1	0	0	1	0
1	0	5	0	0	0	0	0	0	0	0	0	0	0	0	0	0	0
0	0	0	0	0	0	0	0	0	0	0	0	0	0	0	0	0	0
1	0	2	0	0	0	0	0	0	0	0	0	0	0	0	0	0	0
0	0	0	1	0	0	0	0	0	0	0	0	0	0	0	0	0	0
1525	0	6340	3609	1654	0	0	0	0	2743	0	0	0	5195	2157	0	7012	0

附表3.6 台鐵冷氣車每日平均運量起迄表

36	37	38	39	40	41	42	43	44	45	46	47	48	49TOTAL
0	0	2	0	0	0	101	54	31	4	2	0	2	5 1016
0	2	93	0	0	0	114	77	162	42	8	0	40	43 1477
0	0	0	0	0	0	0	0	0	0	0	0	0	0
0	63	1792	0	0	0	1190	890	2530	205	169	0	103	361 19576
0	0	0	0	0	0	0	0	0	0	0	0	0	0
0	0	0	0	0	0	0	0	0	0	0	0	0	0
0	7	108	0	0	0	20	13	13	2	1	0	1	2 5135
0	0	0	0	0	0	0	0	0	0	0	0	0	3
0	12	565	0	0	0	24	22	50	7	5	0	4	8 6537
0	14	462	0	0	0	9	6	61	5	3	0	5	6 4002
0	0	0	0	0	0	0	0	0	0	0	0	0	0
0	18	424	0	0	0	18	17	42	4	4	0	2	7 4521
0	0	0	0	0	0	0	0	0	0	0	0	0	0
0	5	71	0	0	0	2	2	15	2	1	0	1	1 982
0	3	32	0	0	0	3	3	8	0	0	0	0	0 531
0	4	139	0	0	0	3	4	9	2	1	0	2	2 2092
0	14	94	0	0	0	4	4	12	0	0	0	0	0 783
0	5	189	0	0	0	5	4	14	2	2	0	1	1 1695
0	0	0	0	0	0	0	0	0	0	0	0	0	0
0	31	721	0	0	0	15	13	61	4	4	0	1	1 6514
0	28	503	0	0	0	5	7	16	1	1	0	1	0 3728
0	23	271	0	0	0	0	1	1	0	0	0	0	0 2108
0	0	0	0	0	0	0	0	0	0	0	0	0	0
0	0	0	0	0	0	0	0	0	0	0	0	0	0
0	0	0	0	0	0	0	0	0	0	0	0	0	0
0	0	0	0	0	0	0	0	0	0	0	0	0	0
0	31	425	0	0	0	1	1	3	0	0	0	0	0 2792
0	0	0	0	0	0	0	0	0	0	0	0	0	0
0	0	0	0	0	0	0	0	0	0	0	0	0	0
0	0	0	0	0	0	0	0	0	0	0	0	0	0
0	66	837	1	0	0	3	2	9	0	0	0	0	0 4822
0	23	455	0	0	0	0	0	1	0	0	0	0	0 2106
0	0	0	0	0	0	0	0	0	0	0	0	0	0
0	42	1886	3	0	0	4	4	6	0	0	0	0	0 7634
0	0	0	0	0	0	0	0	0	0	0	0	0	0
0	0	0	0	0	0	0	0	0	0	0	0	0	0
0	0	55	0	0	0	0	0	0	0	0	0	0	0 628
0	19	0	47	0	0	5	5	6	0	0	0	0	0 8914
0	0	202	0	0	0	0	0	0	0	0	0	0	0 485
0	0	0	0	0	0	0	0	0	0	0	0	0	0
0	0	0	0	0	0	0	0	0	0	0	0	0	0
0	0	15	0	0	0	0	85	203	12	11	0	4	26 2162
0	2	25	0	0	0	82	0	383	16	21	0	12	31 1743
0	0	7	0	0	0	236	495	0	261	261	0	102	338 4452
0	0	0	0	0	0	18	25	218	0	44	0	27	107 906
0	0	0	0	0	0	12	13	224	50	0	0	45	131 780
0	0	0	0	0	0	0	0	0	0	0	0	0	0
0	0	0	0	0	0	5	5	102	29	55	0	0	309 710
0	0	0	0	0	0	19	17	322	81	115	0	298	0 1354
0	414	9374	151	0	0	1898	1768	4501	729	707	0	649	1381 100202

附表3.7 台鐵非冷氣車每日平均運量起迄表

	1	2	3	4	5	6	7	8	9	10	11	12	13	14	15	16	17
1	0	1863	2	1447	0	0	101	35	18	8	0	1	0	1	0	0	0
2	1641	0	30	7137	0	0	876	309	291	270	0	68	0	9	22	9	17
3	3	16	0	4628	0	0	56	20	7	5	0	6	0	1	0	0	0
4	1018	5943	4798	0	0	0	6194	5605	3390	3517	0	744	0	79	141	60	120
5	0	0	0	0	0	0	0	0	0	0	0	0	0	0	0	0	0
6	0	0	0	0	0	0	0	0	0	0	0	0	0	0	0	0	0
7	71	788	85	6209	0	0	0	2770	1211	1277	0	533	0	155	168	115	112
8	25	260	30	7747	0	0	2959	0	1134	674	0	169	0	24	25	45	9
9	10	92	5	4557	0	0	1768	461	0	2529	0	491	0	70	50	72	24
10	2	130	5	3428	0	0	1659	557	2796	0	0	2113	2	156	65	211	72
11	0	0	0	0	0	0	0	0	0	0	0	0	0	0	0	0	0
12	3	79	2	923	0	0	368	139	681	1933	0	0	1119	1491	388	472	52
13	0	0	0	1	0	0	1	0	1	3	0	1263	0	50	1	4	0
14	0	4	0	67	0	0	59	24	87	102	0	1589	47	0	624	734	35
15	0	7	0	219	0	0	159	15	139	94	0	434	0	760	0	104	512
16	0	4	0	61	0	0	50	26	82	131	0	568	1	749	74	0	0
17	0	7	0	192	0	0	90	5	88	73	0	70	0	34	476	0	0
18	0	2	0	25	0	0	9	4	12	19	0	23	0	26	4	149	0
19	0	0	0	0	0	0	0	0	0	0	0	0	0	0	0	0	0
20	0	19	0	172	0	0	34	8	32	41	0	41	0	27	3	89	3
21	0	2	0	63	0	0	41	5	42	59	0	43	0	19	160	10	703
22	0	5	0	167	0	0	102	13	85	71	0	62	0	14	41	10	141
23	0	0	0	0	0	0	0	0	0	0	0	0	0	0	0	0	0
24	0	0	0	0	0	0	0	0	0	0	0	0	0	0	0	0	0
25	0	0	0	0	0	0	0	0	0	0	0	0	0	0	0	0	0
26	0	0	0	1	0	0	1	0	0	1	0	1	0	0	0	0	1
27	0	3	0	143	0	0	69	10	66	40	0	22	0	8	12	9	60
28	0	0	0	0	0	0	0	0	0	0	0	0	0	0	0	0	0
29	0	0	0	0	0	0	0	0	0	0	0	0	0	0	0	0	0
30	0	0	0	0	0	0	0	0	0	0	0	0	0	0	0	0	0
31	0	7	0	142	0	0	91	15	72	68	0	58	0	8	17	4	51
32	0	3	0	80	0	0	36	5	30	23	0	19	0	4	8	3	19
33	0	0	0	0	0	0	0	0	0	0	0	0	0	0	0	0	0
34	0	9	0	221	0	0	57	3	85	79	0	98	0	16	16	3	26
35	0	0	0	0	0	0	0	0	0	0	0	0	0	0	0	0	0
36	0	0	0	0	0	0	0	0	0	0	0	0	0	0	0	0	0
37	0	3	0	74	0	0	14	1	27	22	0	19	0	3	5	1	11
38	0	30	0	935	0	0	78	12	224	178	0	166	0	17	27	9	57
39	0	4	0	145	0	0	37	2	89	73	0	64	0	7	9	1	13
40	0	3	0	5	0	0	2	2	11	1	0	14	0	0	0	2	0
41	0	0	0	0	0	0	0	0	0	0	0	0	0	0	0	0	0
42	302	181	1	499	0	0	20	8	10	9	0	7	0	0	0	0	1
43	80	23	1	408	0	0	14	3	12	3	0	4	0	1	1	0	2
44	1	2	0	67	0	0	0	0	1	0	0	0	0	0	0	0	0
45	0	0	0	0	0	0	0	0	0	0	0	0	0	0	0	0	0
46	0	0	0	0	0	0	0	0	0	0	0	0	0	0	0	0	0
47	0	0	0	0	0	0	0	0	0	0	0	0	0	0	0	0	0
48	0	0	0	0	0	0	0	0	0	0	0	0	0	0	0	0	0
49	0	0	0	2	0	0	0	0	0	0	0	0	0	0	0	0	0
TOTAL	3157	9489	4961	39826	0	0	14943	10057	10723	11303	0	8691	1170	3731	2338	2120	2040

附表3.7

2222	0	4503	5493	4657	0	60	0	245	3329	0	0	0	4 35	4112	0	8388	0
------	---	------	------	------	---	----	---	-----	------	---	---	---	------	------	---	------	---

附表3.7 台鐵非冷氣車每日平均運量起迄表

36	37	38	39	40	41	42	43	44	45	46	47	48	49TOTAL
0	0	2	0	0	0	248	50	2	0	0	0	0	0 3782
0	2	28	16	3	0	237	80	69	0	0	0	0	2 11178
0	0	0	0	0	0	1	0	0	0	0	0	0	0 4802
0	58	432	31	2	0	276	152	33	0	0	0	0	4 33855
0	0	0	0	0	0	0	0	0	0	0	0	0	0 0
0	0	0	0	0	0	0	0	0	0	0	0	0	0 0
0	9	112	0	0	0	16	8	4	0	0	0	0	0 14609
0	1	12	2	0	0	7	2	0	0	0	0	0	0 13217
0	10	270	5	0	0	4	2	0	0	0	0	0	0 10973
0	14	297	16	1	0	3	2	0	0	0	0	0	0 12451
0	0	0	0	0	0	0	0	0	0	0	0	0	0 0
0	16	163	15	0	0	2	2	0	0	0	0	0	0 8299
0	0	0	0	0	0	0	0	0	0	0	0	0	0 1325
0	2	34	4	0	0	1	0	0	0	0	0	0	0 3557
0	4	45	4	0	0	2	0	0	0	0	0	0	0 2768
0	4	18	3	0	0	3	0	0	0	0	0	0	0 2160
0	25	97	9	0	0	0	0	0	0	0	0	0	0 2245
0	8	32	7	0	0	0	0	0	0	0	0	0	0 2401
0	0	0	0	0	0	0	0	0	0	0	0	0	0 0
0	41	156	26	3	0	7	3	6	0	0	0	0	0 4001
0	21	88	16	0	0	0	0	0	0	0	0	0	0 4761
0	57	232	32	1	0	0	0	0	0	0	0	0	0 5141
0	0	0	0	0	0	0	0	0	0	0	0	0	0 47
0	0	1	1	0	0	0	0	0	0	0	0	0	0 78
0	0	0	0	0	0	0	0	0	0	0	0	0	0 0
0	1	5	0	0	0	0	0	0	0	0	0	0	0 286
0	52	243	30	2	0	0	0	2	0	0	0	0	0 3110
0	0	0	0	0	0	0	0	0	0	0	0	0	0 0
0	0	0	0	0	0	0	0	0	0	0	0	0	0 0
0	0	0	0	0	0	0	0	0	0	0	0	0	0 0
0	111	391	43	5	0	0	0	1	0	0	0	0	0 4064
0	122	489	15	4	0	0	0	0	0	0	0	0	0 4218
0	0	0	0	0	0	0	0	0	0	0	0	0	0 0
0	1825	1843	50	10	0	1	1	1	0	0	0	0	0 7515
0	0	0	0	0	0	0	0	0	0	0	0	0	0 0
0	0	0	0	0	0	0	0	0	0	0	0	0	0 0
0	0	2953	41	13	0	0	0	0	0	0	0	0	0 5821
0	2867	0	4574	1426	0	2	5	2	0	0	0	0	0 13977
0	36	5178	0	872	0	1	1	0	0	0	0	0	0 6802
0	20	2103	1567	0	0	0	0	0	0	0	0	0	0 3783
0	0	0	0	0	0	0	0	0	0	0	0	0	0 0
0	2	19	2	0	0	0	1329	66	0	0	0	0	0 2478
0	1	19	1	0	0	1363	0	372	3	2	0	1	6 2372
0	0	1	0	0	0	34	201	0	954	60	0	17	69 1410
0	0	0	0	0	0	0	0	1054	0	124	0	13	24 1215
0	0	0	0	0	0	0	0	106	123	0	0	104	48 383
0	0	0	0	0	0	0	0	0	0	0	0	0	0 0
0	0	0	0	0	0	0	0	26	15	100	0	0	563 705
0	0	0	0	0	0	0	0	81	25	67	0	590	0 764
0	5509	15240	6509	2343	0	2209	1839	1824	1122	332	0	726	718 200373

附表3.8 台鐵每日平均總運量起迄表

	1	2	3	4	5	6	7	8	9	10	11	12	13	14	15	16	17
1	0	1945	2	2118	0	0	124	35	37	15	0	5	0	1	0	1	0
2	1771	0	30	7431	0	0	950	309	389	312	0	96	0	15	37	16	38
3	3	16	0	4688	0	0	56	20	7	5	0	6	0	1	0	0	0
4	1599	5999	4798	0	0	0	6803	5605	5840	5264	0	1815	0	203	242	344	297
5	0	0	0	0	0	0	0	0	0	0	0	0	0	0	0	0	0
6	0	0	0	0	0	0	0	0	0	0	0	0	0	0	0	0	0
7	113	843	85	7338	0	0	0	2770	2299	2370	0	926	0	196	209	222	157
8	25	260	30	7748	0	0	2959	0	1135	674	0	170	0	24	25	46	9
9	30	123	5	8197	0	0	2346	461	0	2647	0	814	0	138	70	149	50
10	5	149	5	4550	0	0	2329	557	2886	0	0	2279	2	303	73	437	107
11	0	0	0	0	0	0	0	0	0	0	0	0	0	0	0	0	0
12	6	91	2	1944	0	0	816	139	1230	2259	0	0	1119	1612	426	712	94
13	0	0	0	1	0	0	1	0	1	3	0	1263	0	50	1	4	0
14	0	12	0	201	0	0	159	24	226	210	0	1683	47	0	647	789	46
15	0	24	0	342	0	0	242	15	206	136	0	472	0	782	0	104	522
16	1	12	0	420	0	0	247	26	406	431	0	878	1	804	74	0	0
17	1	29	0	385	0	0	161	5	140	112	0	108	0	44	495	0	0
18	0	7	0	358	0	0	125	4	183	165	0	135	0	52	4	204	0
19	0	0	0	0	0	0	0	0	0	0	0	0	0	0	0	0	0
20	2	34	0	1864	0	0	197	8	351	275	0	366	0	148	5	229	4
21	1	21	0	659	0	0	222	5	278	198	0	237	0	50	185	75	721
22	0	12	0	502	0	0	248	13	215	158	0	129	0	28	50	29	154
23	0	0	0	0	0	0	0	0	0	0	0	0	0	0	0	0	0
24	0	0	0	0	0	0	0	0	0	0	0	0	0	0	0	0	0
25	0	0	0	0	0	0	0	0	0	0	0	0	0	0	0	0	0
26	0	0	0	1	0	0	1	0	0	1	0	1	0	0	0	0	1
27	0	14	0	587	0	0	206	10	182	106	0	94	0	19	18	39	79
28	0	0	0	0	0	0	0	0	0	0	0	0	0	0	0	0	0
29	0	0	0	0	0	0	0	0	0	0	0	0	0	0	0	0	0
30	0	0	0	0	0	0	0	0	0	0	0	0	0	0	0	0	0
31	0	23	0	931	0	0	283	15	306	183	0	240	0	21	26	70	80
32	0	9	0	365	0	0	115	5	89	58	0	65	0	11	10	19	34
33	0	0	0	0	0	0	0	0	0	0	0	0	0	0	0	0	0
34	1	34	0	1571	0	0	155	3	360	184	0	396	0	38	25	70	44
35	0	0	0	0	0	0	0	0	0	0	0	0	0	0	0	0	0
36	0	0	0	0	0	0	0	0	0	0	0	0	0	0	0	0	0
37	0	5	0	163	0	0	26	1	46	37	0	33	0	6	6	4	16
38	0	68	0	3403	0	0	197	12	581	391	0	530	0	50	33	124	95
39	0	4	0	222	0	0	48	2	114	88	0	90	0	8	9	6	13
40	0	3	0	5	0	0	2	2	11	1	0	14	0	0	0	2	0
41	0	0	0	0	0	0	0	0	0	0	0	0	0	0	0	0	0
42	398	322	1	1886	0	0	47	8	50	36	0	24	0	3	0	3	1
43	133	75	1	1260	0	0	27	3	45	19	0	21	0	2	1	11	2
44	34	113	0	2523	0	0	8	0	26	24	0	19	0	3	0	5	0
45	6	27	0	397	0	0	3	0	8	8	0	3	0	2	0	2	0
46	3	8	0	273	0	0	1	0	5	5	0	2	0	0	0	0	0
47	0	0	0	0	0	0	0	0	0	0	0	0	0	0	0	0	0
48	2	6	0	181	0	0	2	0	5	4	0	2	0	0	0	1	0
49	3	18	0	473	0	0	2	0	4	4	0	1	0	0	0	0	0
TOTAL	4137	10305	4961	62956	0	0	19067	10057	17660	16302	0	12918	1170	4516	2673	3716	2564

附表3.8 台鐵每日平均總運量起迄表

18	19	20	21	22	23	24	25	26	27	28	29	30	31	32	33	34	35
1	0	4	2	0	0	0	0	0	2	0	0	0	1	0	0	1	0
11	0	37	48	29	0	0	0	0	24	0	0	0	43	12	0	50	0
0	0	0	0	0	0	0	0	0	0	0	0	0	0	0	0	0	0
353	0	1537	664	361	0	0	0	0	461	0	0	0	1109	333	0	1375	0
0	0	0	0	0	0	0	0	0	0	0	0	0	0	0	0	0	0
0	0	0	0	0	0	0	0	0	0	0	0	0	0	0	0	0	0
112	0	357	336	179	0	0	0	0	253	0	0	0	367	121	0	159	0
5	0	8	13	17	0	0	0	0	20	0	0	0	21	8	0	4	0
55	0	234	152	111	0	0	0	0	186	0	0	0	202	178	0	385	0
175	0	486	281	108	0	0	0	0	175	0	0	0	383	92	0	368	0
0	0	0	0	0	0	0	0	0	0	0	0	0	0	0	0	0	0
181	0	373	233	118	0	0	0	0	151	0	0	0	251	94	0	255	0
0	0	0	0	0	0	0	0	0	0	0	0	0	0	0	0	0	0
46	0	145	48	23	0	0	0	0	21	0	0	0	30	15	0	28	0
4	0	8	200	44	0	0	0	0	24	0	0	0	29	13	0	24	0
227	0	241	71	30	0	0	0	0	43	0	0	0	65	20	0	62	0
0	0	7	809	170	0	0	0	0	84	0	0	0	100	57	0	78	0
0	0	1751	320	114	0	0	0	1	116	0	0	0	126	59	0	122	0
0	0	0	0	0	0	0	0	0	0	0	0	0	0	0	0	0	0
1626	0	0	1066	991	0	0	0	1	638	0	0	0	484	287	0	643	0
252	0	1145	0	2295	0	1	0	22	397	0	0	0	451	153	0	404	0
112	0	1203	2423	0	0	12	0	142	428	0	0	0	331	127	0	311	0
0	0	0	0	0	0	47	0	0	0	0	0	0	0	0	0	0	0
0	0	0	3	15	0	0	0	52	1	0	0	0	3	0	0	0	0
0	0	0	0	0	0	0	0	0	0	0	0	0	0	0	0	0	0
1	0	5	23	203	0	0	0	0	23	0	0	0	13	2	0	4	0
86	0	752	407	438	0	0	0	14	0	0	0	0	1375	177	0	507	0
0	0	0	0	0	0	0	0	0	0	0	0	0	0	0	0	0	0
0	0	0	0	0	0	0	0	0	0	0	0	0	0	0	0	0	0
0	0	0	0	0	0	0	0	0	0	0	0	0	0	0	0	0	0
129	0	509	435	336	0	0	0	9	1351	0	0	0	0	1013	0	1457	0
40	0	264	166	99	0	0	0	1	172	0	0	0	1059	0	0	2652	0
0	0	0	0	0	0	0	0	0	0	0	0	0	0	0	0	0	0
82	0	641	686	200	0	0	0	1	581	0	0	0	2037	2564	0	0	0
0	0	0	0	0	0	0	0	0	0	0	0	0	0	0	0	0	0
0	0	0	0	0	0	0	0	0	0	0	0	0	0	0	0	0	0
11	0	73	52	56	0	0	0	0	73	0	0	0	174	161	0	2441	0
184	0	907	534	348	0	0	0	1	585	0	0	0	1033	900	0	3855	0
5	0	24	59	23	0	0	0	0	32	0	0	0	79	32	0	138	0
11	0	2	1	1	0	0	0	0	2	0	0	0	2	5	0	27	0
0	0	0	0	0	0	0	0	0	0	0	0	0	0	0	0	0	0
6	0	33	8	3	0	0	0	0	6	0	0	0	13	3	0	15	0
15	0	39	39	6	0	0	0	0	15	0	0	0	22	11	0	29	0
9	0	42	9	1	0	0	0	0	4	0	0	0	6	2	0	6	0
2	0	6	2	1	0	0	0	0	1	0	0	0	1	0	0	1	0
1	0	5	0	0	0	0	0	0	0	0	0	0	0	0	0	0	0
0	0	0	0	0	0	0	0	0	0	0	0	0	0	0	0	0	0
1	0	2	0	0	0	0	0	0	0	0	0	0	0	0	0	0	0
0	0	0	1	0	0	0	0	0	0	0	0	0	0	0	0	0	0
3747	0	10843	9092	6310	0	60	0	245	6073	0	0	0	9830	6269	0	15400	0

附表3.8 台鐵每日平均總運量起迄表

36	37	38	39	40	41	42	43	44	45	46	47	48	49	TOTAL
0	0	4	0	0	0	349	104	33	4	2	0	2	5	4798
0	4	121	16	3	0	351	156	231	42	8	0	40	45	12655
0	0	0	0	0	0	1	0	0	0	0	0	0	0	4802
0	121	2224	31	2	0	1466	1042	2563	205	169	0	103	365	53232
0	0	0	0	0	0	0	0	0	0	0	0	0	0	0
0	0	0	0	0	0	0	0	0	0	0	0	0	0	0
0	15	219	0	0	0	36	21	17	2	1	0	1	2	19745
0	1	12	2	0	0	7	2	0	0	0	0	0	0	13220
0	22	834	5	0	0	28	24	50	7	5	0	4	8	17511
0	28	759	18	1	0	12	8	62	5	3	0	5	6	16453
0	0	0	0	0	0	0	0	0	0	0	0	0	0	0
0	34	537	15	0	0	20	19	42	4	4	0	2	7	12320
0	0	0	0	0	0	0	0	0	0	0	0	0	0	1325
0	8	104	4	0	0	4	2	15	2	1	0	1	1	4539
0	7	77	4	0	0	5	3	8	0	0	0	0	0	3292
0	8	157	3	0	0	6	4	9	2	1	0	2	2	4251
0	40	191	9	0	0	4	5	12	0	0	0	0	0	3049
0	14	221	7	0	0	5	4	14	2	2	0	1	1	4095
0	0	0	0	0	0	0	0	0	0	0	0	0	0	0
0	73	877	26	3	0	22	16	67	4	4	0	1	1	10516
0	49	591	16	0	0	5	7	16	1	1	0	1	0	9489
0	81	503	32	1	0	1	1	2	0	0	0	0	0	7249
0	0	0	0	0	0	0	0	0	0	0	0	0	0	47
0	0	1	1	0	0	0	0	0	0	0	0	0	0	78
0	0	0	0	0	0	0	0	0	0	0	0	0	0	0
0	1	5	0	0	0	0	0	0	0	0	0	0	0	286
0	85	668	30	2	0	1	2	5	0	0	0	0	0	5905
0	0	0	0	0	0	0	0	0	0	0	0	0	0	0
0	0	0	0	0	0	0	0	0	0	0	0	0	0	0
0	0	0	0	0	0	0	0	0	0	0	0	0	0	0
0	177	1222	44	5	0	3	2	9	0	0	0	0	0	8885
0	145	924	15	4	0	0	0	1	0	0	0	0	0	6324
0	0	0	0	0	0	0	0	0	0	0	0	0	0	0
0	1867	3729	53	10	0	5	5	7	0	0	0	0	0	15149
0	0	0	0	0	0	0	0	0	0	0	0	0	0	0
0	0	0	0	0	0	0	0	0	0	0	0	0	0	0
0	0	3097	41	13	0	0	1	0	0	0	0	0	0	6448
0	2885	0	4722	1426	0	6	10	8	0	0	0	0	0	22891
0	36	5320	0	872	0	1	1	0	0	0	0	0	0	7297
0	20	2103	1567	0	0	0	0	0	0	0	0	0	0	3783
0	0	0	0	0	0	0	0	0	0	0	0	0	0	0
0	2	35	2	0	0	0	1414	269	12	11	0	4	26	4640
0	2	43	1	0	0	1445	0	755	18	23	0	13	37	4115
0	0	8	0	0	0	270	696	0	1215	321	0	119	407	5872
0	0	0	0	0	0	18	25	1271	0	167	0	40	132	2120
0	0	0	0	0	0	12	13	330	174	0	0	150	180	1143
0	0	0	0	0	0	0	0	0	0	0	0	0	0	0
0	0	0	0	0	0	5	5	128	45	155	0	0	872	1416
0	0	0	0	0	0	19	17	403	106	181	0	888	0	2118
0	5723	24514	6660	2343	0	4107	3606	6326	1850	1060	0	1375	2099	300575

附表3.9 公路客運高級車人旅次起迄表

	1	2	3	4	5	6	7	8	9	10	
1	0	40	0	309	0	0	0	0	3	0	1
2	47	330	0	10901	0	0	0	0	0	0	2
3	0	0	0	0	0	0	0	0	0	0	3
4	308	10901	0	0	0	13	0	3414	7812	0509	4
5	0	0	0	0	0	0	0	0	0	0	5
6	0	0	0	13	0	0	0	0	0	0	6
7	0	0	0	0	0	0	0	0	0	0	7
8	0	0	0	3414	0	0	0	0	0	0	8
9	2	0	0	7811	0	0	0	0	0	0	9
10	0	0	0	9500	0	0	0	0	0	0	10
11	0	0	0	0	0	0	0	0	0	0	11
12	0	347	0	6376	0	0	0	0	0	0	12
13	0	0	0	0	0	0	0	0	0	0	13
14	0	0	0	1270	0	0	0	0	0	0	14
15	0	0	0	0	0	0	0	0	0	0	15
16	0	0	0	1505	0	0	0	0	0	0	16
17	0	0	0	993	0	0	0	0	634	0	17
18	0	0	0	729	0	0	0	0	197	0	18
19	0	0	0	0	0	0	0	0	0	0	19
20	1	73	0	7050	0	0	515	0	924	975	20
21	0	5	0	1020	0	0	0	0	0	0	21
22	0	0	0	347	307	0	0	0	0	0	22
23	0	0	0	304	0	0	0	0	0	0	23
24	0	83	0	670	0	0	0	0	0	0	24
25	0	0	0	298	0	0	0	0	0	0	25
26	0	0	0	106	0	0	0	0	0	0	26
27	0	0	0	53	0	0	0	0	0	0	27
28	0	0	0	0	0	0	0	0	0	0	28
29	0	0	0	1438	0	0	0	0	0	0	29
30	0	0	0	166	0	0	0	0	0	0	30
31	0	0	0	1940	0	0	431	0	0	0	31
32	0	0	0	325	0	0	0	0	0	0	32
33	0	0	0	168	0	0	0	0	0	0	33
34	0	0	0	1327	0	0	193	0	0	0	34
35	0	0	0	0	0	0	0	0	0	0	35
36	0	0	0	0	0	0	0	0	0	0	36
37	0	0	0	0	0	0	0	0	0	0	37
38	0	137	0	3150	0	0	307	0	205	0	38
39	0	0	0	728	0	0	0	0	0	0	39
40	0	0	0	0	0	0	0	0	0	0	40
41	0	0	0	75	0	0	0	0	0	0	41
42	544	268	0	1352	0	57	0	0	0	0	42
43	26	182	0	1200	0	32	0	0	0	27	43
44	0	0	0	0	0	0	0	0	0	0	44
45	0	0	0	0	0	0	0	0	0	0	45
46	0	0	0	0	0	0	0	0	0	0	46
47	0	0	0	0	0	0	0	0	0	0	47
48	0	0	0	0	0	0	0	0	0	0	48
49	0	0	0	0	0	0	0	0	0	0	49
50	0	0	0	0	0	0	0	0	0	0	50
	1	2	3	4	5	6	7	8	9	10	

附表3.9 公路客運高級車人旅次起迄表(續)

	11	12	13	14	15	16	17	18	19	20	
1	0	0	0	1	0	0	0	0	0	2	1
2	0	547	0	0	0	0	0	0	0	70	2
3	0	0	0	0	0	0	0	0	0	0	3
4	0	6377	0	1274	0	1585	994	730	0	7050	4
5	0	0	0	0	0	0	0	0	0	0	5
6	0	0	0	0	0	0	0	0	0	0	6
7	0	0	0	0	0	0	0	0	0	515	7
8	0	0	0	0	0	0	0	0	0	0	8
9	0	0	0	0	0	0	635	198	0	924	9
10	0	0	0	0	0	0	0	0	0	976	10
11	0	0	0	0	0	0	0	0	0	0	11
12	0	0	0	0	0	0	0	181	0	1348	12
13	0	0	0	0	0	0	0	0	0	0	13
14	0	0	0	0	0	0	0	0	0	175	14
15	0	0	0	0	0	0	0	0	0	0	15
16	0	0	0	0	0	0	0	0	0	1101	16
17	0	0	0	0	0	0	0	0	0	0	17
18	0	181	0	0	0	0	0	0	0	0	18
19	0	0	0	0	0	0	0	0	0	403	19
20	0	1347	0	174	0	1100	0	0	403	0	20
21	0	0	0	0	0	0	0	0	0	0	21
22	0	0	0	0	0	0	0	0	0	0	22
23	0	0	0	0	0	0	0	0	0	0	23
24	0	0	0	0	0	0	0	0	0	0	24
25	0	0	0	0	0	0	0	0	0	1615	25
26	0	0	0	0	0	0	0	0	0	230	26
27	0	0	0	0	0	0	0	0	0	0	27
28	0	0	0	0	0	0	0	0	0	0	28
29	0	0	0	0	0	0	0	0	0	0	29
30	0	0	0	0	0	0	0	0	0	0	30
31	0	0	0	0	0	0	0	0	0	1701	31
32	0	0	0	0	0	0	0	0	0	120	32
33	0	0	0	0	0	0	0	0	0	0	33
34	0	0	0	0	0	0	0	0	0	1799	34
35	0	0	0	0	0	0	0	0	0	0	35
36	0	0	0	0	0	0	0	0	0	0	36
37	0	0	0	0	0	0	0	0	0	0	37
38	0	459	0	0	0	0	02	0	0	2060	38
39	0	0	0	0	0	0	0	222	0	305	39
40	0	0	0	0	0	0	0	0	0	0	40
41	0	0	0	0	0	0	0	19	0	102	41
42	0	0	0	0	0	0	0	0	0	2	42
43	0	0	0	0	0	0	0	0	0	23	43
44	0	0	0	0	0	0	0	14	07	55	44
45	0	0	0	0	0	0	0	0	0	0	45
46	0	0	0	0	0	0	0	0	19	0	46
47	0	0	0	0	0	0	0	0	0	0	47
48	0	0	0	0	0	0	0	0	0	0	48
49	0	0	0	0	0	0	0	0	0	227	49
50	0	0	0	0	0	0	0	0	0	0	50

附表3.9 公路客運高級車人旅次起迄表 (續)

	21	22	23	24	25	26	27	28	29	30	
1	0	0	0	0	0	0	0	0	0	0	1
2	5	0	0	0	0	0	0	0	0	0	2
3	0	0	0	0	0	0	0	0	0	0	3
4	1828	848	345	671	299	186	55	0	1438	167	4
5	0	367	0	0	0	0	0	0	0	0	5
6	0	0	0	0	0	0	0	0	0	0	6
7	0	0	0	0	0	0	0	0	0	0	7
8	0	0	0	0	0	0	0	0	0	0	8
9	0	0	0	0	0	0	0	0	0	0	9
10	0	0	0	0	0	0	0	0	0	0	10
11	0	0	0	0	0	0	0	0	0	0	11
12	0	0	0	0	0	0	0	0	0	0	12
13	0	0	0	0	0	0	0	0	0	0	13
14	0	0	0	0	0	0	0	0	0	0	14
15	0	0	0	0	0	0	0	0	0	0	15
16	0	0	0	0	0	0	0	0	0	0	16
17	0	0	0	0	0	0	0	0	0	0	17
18	0	0	0	0	0	0	0	0	0	0	18
19	0	0	0	0	0	0	0	0	0	0	19
20	0	0	0	0	1416	251	0	0	0	0	20
21	0	0	0	0	0	0	0	0	0	0	21
22	0	0	0	0	0	0	0	0	0	0	22
23	0	0	0	0	0	0	0	0	0	0	23
24	0	0	0	0	0	0	0	0	0	0	24
25	0	0	0	0	0	0	0	0	0	0	25
26	0	0	0	0	0	0	0	0	0	0	26
27	0	0	0	0	0	0	0	0	0	0	27
28	0	0	0	0	0	0	0	0	0	0	28
29	0	0	0	0	0	0	0	0	0	0	29
30	0	0	0	0	0	0	0	0	0	0	30
31	0	0	0	0	0	0	0	0	0	0	31
32	0	0	0	0	0	0	0	0	0	0	32
33	0	0	0	0	0	0	0	0	0	0	33
34	0	0	0	0	0	0	0	0	0	0	34
35	0	0	0	0	0	0	0	0	0	0	35
36	0	0	0	0	0	0	0	0	0	0	36
37	0	0	0	0	0	0	0	0	0	0	37
38	249	59	0	34	55	0	0	0	626	0	38
39	0	0	0	0	0	0	0	0	0	0	39
40	0	0	0	0	0	0	0	0	0	0	40
41	0	0	0	0	0	0	0	0	0	0	41
42	0	0	0	0	0	0	0	0	0	0	42
43	0	0	0	0	0	0	0	0	0	0	43
44	0	0	0	0	0	0	0	0	0	0	44
45	0	0	0	0	0	0	0	0	0	0	45
46	0	0	0	0	0	0	0	0	0	0	46
47	0	0	0	0	0	0	0	0	0	0	47
48	0	0	0	0	0	0	0	0	0	0	48
49	0	0	0	0	0	0	0	0	0	0	49
50	0	0	0	0	0	0	0	0	0	0	50

附表3.9 公路客運高級車人旅次起迄表

	31	32	33	34	35	36	37	38	39	40	
1	0	0	0	0	0	0	0	0	0	0	1
2	0	0	0	0	0	0	0	137	0	0	2
3	0	0	0	0	0	0	0	0	0	0	3
4	1940	326	169	1320	0	0	0	3151	729	0	4
5	0	0	0	0	0	0	0	0	0	0	5
6	0	0	0	0	0	0	0	0	0	0	6
7	431	0	0	193	0	0	0	340	0	0	7
8	0	0	0	0	0	0	0	0	0	0	8
9	0	0	0	0	0	0	0	200	0	0	9
10	0	0	0	0	0	0	0	0	0	0	10
11	0	0	0	0	0	0	0	0	0	0	11
12	0	0	0	0	0	0	0	400	0	0	12
13	0	0	0	0	0	0	0	0	0	0	13
14	0	0	0	0	0	0	0	0	0	0	14
15	0	0	0	0	0	0	0	0	0	0	15
16	0	0	0	0	0	0	0	0	0	0	16
17	0	0	0	0	0	0	0	42	0	0	17
18	0	0	0	0	0	0	0	0	223	0	18
19	0	0	0	0	0	0	0	0	0	0	19
20	1702	120	0	1000	0	0	0	2061	343	0	20
21	0	0	0	0	0	0	0	300	0	0	21
22	0	0	0	0	0	0	0	60	0	0	22
23	0	0	0	0	0	0	0	0	0	0	23
24	0	0	0	0	0	0	0	34	0	0	24
25	0	0	0	0	0	0	0	36	0	0	25
26	0	0	0	0	0	0	0	0	0	0	26
27	0	0	0	0	0	0	0	0	0	0	27
28	0	0	0	0	0	0	0	0	0	0	28
29	0	0	0	0	0	0	0	627	0	0	29
30	0	0	0	0	0	0	0	0	0	0	30
31	0	0	0	1394	0	0	0	1530	72	0	31
32	0	0	0	0	0	0	0	729	0	0	32
33	0	0	0	0	0	0	0	0	0	0	33
34	1393	0	0	0	0	0	0	3999	3063	0	34
35	0	0	0	0	0	0	0	0	0	0	35
36	0	0	0	0	0	0	0	0	0	0	36
37	0	0	0	0	0	0	0	0	0	0	37
38	1558	728	0	3998	0	0	0	0	2791	0	38
39	71	0	0	3063	0	0	0	2791	0	0	39
40	0	0	0	0	0	0	0	0	0	0	40
41	0	0	0	220	0	0	0	2100	0	0	41
42	0	0	0	0	0	0	0	0	0	0	42
43	0	0	0	0	0	0	0	0	0	0	43
44	0	0	0	0	0	0	0	67	22	0	44
45	0	0	0	0	0	0	0	0	0	0	45
46	0	0	0	0	0	0	0	10	0	0	46
47	0	0	0	0	0	0	0	401	0	0	47
48	0	0	0	0	0	0	0	0	0	0	48
49	0	0	0	70	0	0	0	1445	0	0	49
50	0	0	0	0	0	0	0	0	0	0	50
	31	32	33	34	35	36	37	38	39	40	

附表3.9 公路客運高級車人旅次起迄表(續)

	41	42	43	44	45	46	47	48	49	50	
1	0	54	26	0	0	0	0	0	0	0	1
2	0	269	182	0	0	0	0	0	0	0	2
3	0	0	0	0	0	0	0	0	0	0	3
4	76	1352	1200	0	0	0	0	0	0	0	4
5	0	0	0	0	0	0	0	0	0	0	5
6	0	57	33	0	0	0	0	0	0	0	6
7	0	0	0	0	0	0	0	0	0	0	7
8	0	0	0	0	0	0	0	0	0	0	8
9	0	0	1	0	0	0	0	0	0	0	9
10	0	1	27	0	0	0	0	0	0	0	10
11	0	0	0	0	0	0	0	0	0	0	11
12	0	0	0	0	0	0	0	0	0	0	12
13	0	0	0	0	0	0	0	0	0	0	13
14	0	0	0	0	0	0	0	0	0	0	14
15	0	0	0	0	0	0	0	0	0	0	15
16	0	0	0	0	0	0	0	0	0	0	16
17	0	0	0	0	0	0	0	0	0	0	17
18	19	0	0	15	0	0	0	0	0	0	18
19	0	0	0	47	0	19	0	0	0	0	19
20	102	2	24	55	0	0	0	0	227	0	20
21	0	0	0	0	0	0	0	0	0	0	21
22	0	0	0	0	0	0	0	0	0	0	22
23	0	0	0	0	0	0	0	0	0	0	23
24	0	0	0	0	0	0	0	0	0	0	24
25	0	0	0	0	0	0	0	0	0	0	25
26	0	0	0	0	0	0	0	0	0	0	26
27	0	0	0	0	0	0	0	0	0	0	27
28	0	0	0	0	0	0	0	0	0	0	28
29	0	0	0	0	0	0	0	0	0	0	29
30	0	0	0	0	0	0	0	0	0	0	30
31	0	0	0	0	0	0	0	0	0	0	31
32	0	0	0	0	0	0	0	0	0	0	32
33	0	0	0	0	0	0	0	0	0	0	33
34	226	0	0	0	0	0	0	0	78	0	34
35	0	0	0	0	0	0	0	0	0	0	35
36	0	0	0	0	0	0	0	0	0	0	36
37	0	0	0	0	0	0	0	0	0	0	37
38	2189	0	0	66	0	10	402	0	1945	0	38
39	0	0	0	22	0	0	0	0	0	0	39
40	0	0	0	0	0	0	0	0	0	0	40
41	0	0	0	4	0	2	0	0	0	0	41
42	0	205	22	0	0	0	0	0	0	0	42
43	0	21	0	0	0	0	0	0	0	0	43
44	4	0	0	92	139	232	20	24	93	0	44
45	0	0	0	138	0	3	0	0	0	0	45
46	2	0	0	231	0	16	0	25	9	0	46
47	0	0	0	20	0	0	0	0	0	0	47
48	0	0	0	24	0	25	0	0	0	0	48
49	0	0	0	93	0	9	0	0	0	0	49
50	0	0	0	0	0	0	0	0	0	0	50

附表3.10 公路客運普通車人旅次起迄表

	1	2	3	4	5	6	7	8	9	10	
1	0	11080	425	1286	0	342	297	0	0	0	1
2	11080	0	727	15882	881	803	7372	54	114	143	2
3	425	727	0	314	170	389	158	618	0	3	3
4	1286	15882	814	0	63647	38949	37405	5343	3325	1021	4
5	1	880	169	63646	0	109	1263	645	9669	2245	5
6	342	803	389	39949	108	0	4392	5039	5	26	6
7	297	7372	158	37405	1263	4391	0	2971	980	320	7
8	0	54	618	5342	644	5039	2971	0	5553	56	8
9	0	114	0	3325	9669	5	979	5553	0	11740	9
10	0	143	2	1020	2245	27	524	55	11747	0	10
11	0	5	1	196	0	10	408	355	6591	3300	11
12	0	0	0	216	235	5	12	22	563	4842	12
13	0	0	0	0	0	0	105	33	0	1809	13
14	0	0	0	587	12	0	16	1	19	65	14
15	0	0	0	0	0	0	0	0	0	16	15
16	0	0	0	0	1	0	0	5	5	4	16
17	0	0	0	0	0	0	0	0	2	2	17
18	0	0	0	10	0	0	0	0	0	0	18
19	0	0	0	0	0	0	0	0	0	0	19
20	0	1	0	77	0	0	59	3	0	0	20
21	0	0	0	5	0	0	0	0	0	0	21
22	0	0	0	629	12	0	0	0	0	0	22
23	0	0	0	5	0	0	0	0	0	0	23
24	0	0	0	17	0	0	0	0	0	0	24
25	0	0	0	0	0	0	0	0	0	0	25
26	0	0	0	0	0	0	0	0	0	0	26
27	0	0	0	2	0	0	23	0	45	0	27
28	0	0	0	0	0	0	0	0	0	0	28
29	0	0	0	313	24	0	0	0	0	0	29
30	0	0	0	0	0	0	0	0	0	0	30
31	0	0	5	126	0	0	68	0	0	0	31
32	0	0	0	0	0	0	1	0	0	0	32
33	0	0	0	0	0	0	0	0	0	0	33
34	0	0	0	0	0	0	3	0	0	0	34
35	0	0	0	0	0	0	0	0	0	0	35
36	0	0	0	0	0	0	0	0	0	0	36
37	0	0	0	0	0	0	0	0	0	0	37
38	0	0	0	17	0	0	2	2	17	5	38
39	0	0	0	0	0	0	0	0	0	0	39
40	0	0	0	0	0	0	0	0	0	0	40
41	0	0	0	0	0	0	0	0	0	0	41
42	371	6	0	254	0	29	0	0	14	4	42
43	0	18	0	1973	0	6	0	0	0	0	43
44	0	0	0	0	0	0	0	0	0	0	44
45	0	0	0	0	0	0	0	0	0	0	45
46	0	0	0	0	0	0	0	0	0	0	46
47	0	0	0	0	0	0	0	0	0	0	47
48	0	0	0	0	0	0	0	0	0	0	48
49	0	0	0	0	0	0	0	0	0	0	49
50	0	0	0	0	0	0	0	0	0	0	50
	1	2	3	4	5	6	7	8	9	10	

附表3.10 公路客運普通車人旅次起迄表

	11	12	13	14	15	16	17	18	19	20	
1	0	0	0	0	0	0	0	0	0	0	1
2	5	0	0	0	0	0	0	0	0	0	2
3	2	0	0	0	0	0	0	0	0	0	3
4	196	217	0	587	0	0	0	10	0	18	4
5	0	235	0	13	0	2	0	0	0	0	5
6	10	5	0	0	0	0	0	0	0	0	6
7	409	13	105	17	0	0	0	0	0	39	7
8	356	22	33	1	0	5	0	0	0	4	8
9	6592	563	0	19	7	5	2	2	0	0	9
10	3300	4843	1890	65	17	4	2	0	0	1	10
11	0	397	627	0	0	0	0	0	0	0	11
12	397	0	1936	4855	507	513	78	17	0	1940	12
13	627	1936	0	1	0	5	4	0	0	0	13
14	0	4854	1	0	1501	1502	16	51	0	60	14
15	0	506	0	1500	0	3167	2129	19	4	465	15
16	0	512	2	1502	3160	0	112	1993	0	275	16
17	0	78	3	18	2129	112	0	6708	2	17353	17
18	0	16	0	30	19	1992	6707	0	2803	25454	18
19	0	0	0	0	0	0	1	2802	0	290	19
20	0	1939	0	67	464	274	17353	25450	290	0	20
21	0	0	0	0	0	0	1813	162	0	11805	21
22	0	0	0	0	0	0	171	130	0	4352	22
23	0	0	0	0	0	0	0	0	0	711	23
24	0	0	0	0	0	0	7	103	0	8356	24
25	0	0	0	0	0	0	0	0	0	959	25
26	0	0	0	0	0	0	5	0	0	1301	26
27	0	0	0	0	0	0	11	0	0	356	27
28	0	0	0	0	0	0	28	0	0	873	28
29	0	0	0	6	0	0	12	0	0	568	29
30	0	0	0	0	0	0	0	0	0	53	30
31	0	0	44	1	0	0	34	0	0	891	31
32	0	0	0	0	0	0	0	0	0	13	32
33	0	0	0	0	0	0	0	0	0	7	33
34	0	0	0	0	0	0	0	0	0	5	34
35	0	0	0	0	0	0	0	0	0	0	35
36	0	0	0	0	0	0	0	0	0	0	36
37	0	0	0	0	0	0	0	0	0	2	37
38	0	0	0	0	0	0	0	0	0	70	38
39	0	0	0	0	0	0	0	0	0	1	39
40	0	0	0	0	0	0	0	0	0	0	40
41	0	0	0	0	0	0	0	0	0	260	41
42	7	0	0	0	0	0	0	0	0	27	42
43	11	0	0	0	0	0	6	0	0	0	43
44	0	0	0	0	0	0	0	0	134	11	44
45	0	0	0	0	0	0	0	0	0	0	45
46	0	0	0	0	0	0	0	0	0	0	46
47	0	0	0	0	0	0	0	0	0	0	47
48	0	0	0	0	0	0	0	0	0	0	48
49	0	0	0	0	0	0	0	0	0	1	49
50	0	0	0	0	0	0	0	0	0	0	50

附表3.10 公路客運普通車人旅次起迄表

	21	22	23	24	25	26	27	28	29	30	
1	0	0	0	0	0	0	0	0	0	0	1
2	0	0	0	0	0	0	0	0	0	0	2
3	0	0	0	0	0	0	0	0	0	0	3
4	5	629	5	17	0	0	3	0	514	0	4
5	0	12	0	0	0	0	0	0	25	0	5
6	0	0	0	0	0	0	0	0	0	0	6
7	0	0	0	0	0	0	29	0	0	0	7
8	0	0	0	0	0	0	0	0	0	0	8
9	0	0	0	0	0	0	46	0	0	0	9
10	0	0	0	0	0	0	0	0	0	0	10
11	0	0	0	0	0	0	0	0	0	0	11
12	0	0	0	0	0	0	0	0	0	0	12
13	0	0	0	0	0	0	0	0	0	0	13
14	0	0	0	0	0	0	0	0	6	0	14
15	0	0	0	0	0	0	0	0	0	0	15
16	0	0	0	0	0	0	0	0	0	0	16
17	1813	171	0	8	0	5	11	29	12	0	17
18	163	130	0	103	0	0	0	0	0	0	18
19	0	0	0	0	0	0	0	0	0	0	19
20	11806	4353	712	3356	940	1302	557	573	508	53	20
21	0	5938	550	2450	106	2	78	645	429	70	21
22	5938	0	1114	2353	26	467	228	1024	408	1	22
23	549	1113	0	0	0	0	0	0	0	0	23
24	2956	2352	0	0	1312	1098	290	0	0	0	24
25	106	27	0	1312	0	538	0	260	0	0	25
26	1	466	0	1097	537	0	627	0	1	0	26
27	78	228	0	296	0	626	0	3697	556	0	27
28	845	1023	0	0	260	0	3696	0	1266	56	28
29	429	407	0	0	0	1	557	1265	0	680	29
30	69	1	0	0	0	0	0	56	680	0	30
31	136	345	0	200	0	246	2607	261	3544	5555	31
32	12	0	0	0	0	0	1	10	63	4412	32
33	0	1	0	0	0	0	0	25	30	66	33
34	30	0	0	0	0	0	16	118	326	350	34
35	0	0	0	0	0	0	0	0	0	0	35
36	0	0	0	0	0	0	0	0	0	0	36
37	0	0	0	0	0	0	5	10	0	7	37
38	0	26	0	0	0	0	16	553	96	196	38
39	0	0	0	0	0	0	0	0	0	0	39
40	0	0	0	0	0	0	0	1	0	0	40
41	0	0	0	0	0	0	0	0	0	0	41
42	0	0	0	0	0	0	0	0	0	0	42
43	0	0	0	0	0	0	0	0	0	0	43
44	0	0	0	0	0	0	0	0	0	0	44
45	0	0	0	0	0	0	0	0	0	0	45
46	0	0	0	0	0	0	0	0	0	0	46
47	0	0	0	0	0	0	0	0	0	0	47
48	0	0	0	0	0	0	0	0	0	0	48
49	1	0	0	0	0	0	0	0	0	0	49
50	0	0	0	0	0	0	0	0	0	0	50

附表3.10 公路客運普通車人旅次起迄表

1	0	0	0	0	0	0	0	0	0	0	0	1
2	0	0	0	0	0	0	0	0	0	0	0	2
3	0	0	0	0	0	0	0	0	0	0	0	3
4	126	0	0	0	0	0	0	18	1	0	0	4
5	0	0	0	0	0	0	0	0	0	0	0	5
6	0	0	0	0	0	0	0	0	0	0	0	6
7	68	2	0	4	0	0	0	3	0	0	0	7
8	0	0	0	0	0	0	0	2	0	0	0	8
9	1	0	0	0	0	0	0	17	0	0	0	9
10	0	0	0	0	0	0	0	6	0	0	0	10
11	0	0	0	0	0	0	0	0	0	0	0	11
12	0	0	0	0	0	0	0	0	0	0	0	12
13	44	0	0	0	0	0	0	0	0	0	0	13
14	1	0	0	0	0	0	0	0	0	0	0	14
15	0	0	0	0	0	0	0	0	0	0	0	15
16	0	0	0	0	0	0	0	0	0	0	0	16
17	34	0	0	0	0	0	0	0	0	0	0	17
18	0	0	0	0	0	0	0	0	0	0	0	18
19	0	0	0	0	0	0	0	0	0	0	0	19
20	891	13	0	5	0	0	3	10	2	0	0	20
21	137	12	1	30	0	0	0	0	0	0	0	21
22	395	0	0	0	0	0	0	27	0	0	0	22
23	0	0	0	0	0	0	0	0	0	0	0	23
24	201	0	0	0	0	0	0	0	0	0	0	24
25	1	0	0	0	0	0	0	0	0	0	0	25
26	246	0	0	0	0	0	0	0	0	0	0	26
27	2640	2	0	19	0	0	5	16	0	0	0	27
28	202	10	25	111	0	0	11	553	0	0	0	28
29	3540	68	38	327	0	0	0	96	0	0	0	29
30	5556	4413	66	351	0	0	7	197	0	0	0	30
31	0	2715	1104	2308	0	0	0	2309	20	0	0	31
32	2714	0	1104	2509	229	0	12	110	1	0	0	32
33	1104	1120	0	1306	220	0	76	895	0	0	0	33
34	2308	2509	1305	0	9448	622	6739	1606	694	31	34	
35	0	220	27	9447	0	114	90	1507	2	0	35	
36	0	0	0	621	114	0	1201	3	408	0	36	
37	47	71	76	5739	89	1200	0	11040	312	3	37	
38	2308	109	595	1606	1507	0	11040	0	4011	6727	38	
39	23	1	0	628	1	397	311	4010	0	5179	39	
40	0	0	0	30	0	0	3	6727	5178	0	40	
41	0	0	0	18	0	0	0	136	268	176	41	
42	0	0	0	0	0	0	0	0	0	0	42	
43	0	0	0	0	0	0	0	0	0	0	43	
44	0	0	0	0	0	0	0	2	0	0	44	
45	0	0	0	0	0	0	0	2	0	0	45	
46	0	0	0	0	0	0	0	0	0	0	46	
47	0	0	0	0	0	0	0	9	1	0	47	
48	0	0	0	0	0	10	0	0	2	14	48	
49	0	0	0	1	0	0	1	43	14	34	49	
50	0	0	0	0	0	0	0	0	0	0	50	
	31	32	33	34	35	36	37	38	39	40		

附表3.10 公路客運普通車人旅次起迄表

	41	42	43	44	45	46	47	48	49	50	
1	0	372	0	0	0	0	0	0	0	0	1
2	0	6	18	0	0	0	0	0	0	0	2
3	0	0	0	0	0	0	0	0	0	0	3
4	0	250	1973	0	0	0	0	0	0	0	4
5	0	500	0	0	0	0	0	0	0	0	5
6	0	30	6	0	0	0	0	0	0	0	6
7	0	0	0	0	0	0	0	0	0	0	7
8	0	0	0	0	0	0	0	0	0	0	8
9	0	15	0	0	0	0	0	0	0	0	9
10	0	5	0	0	0	0	0	0	0	0	10
11	0	0	11	0	0	0	0	0	0	0	11
12	0	0	0	0	0	0	0	0	0	0	12
13	0	0	0	0	0	0	0	0	0	0	13
14	0	0	0	0	0	0	0	0	0	0	14
15	0	0	0	0	0	0	0	0	0	0	15
16	0	0	0	0	0	0	0	0	0	0	16
17	0	0	0	0	0	0	0	0	0	0	17
18	0	0	0	0	0	0	0	0	0	0	18
19	0	0	61	134	0	0	0	0	0	0	19
20	280	27	0	12	0	0	0	0	0	0	20
21	0	0	0	0	0	0	0	0	1	0	21
22	0	0	0	0	0	0	0	0	1	0	22
23	0	0	0	0	0	0	0	0	0	0	23
24	0	0	0	0	0	0	0	0	0	0	24
25	0	0	0	0	0	0	0	0	0	0	25
26	0	0	0	0	0	0	0	0	0	0	26
27	0	0	0	0	0	0	0	0	0	0	27
28	0	0	0	0	0	0	0	0	0	0	28
29	0	0	0	0	0	0	0	0	0	0	29
30	0	0	0	0	0	0	0	0	0	0	30
31	0	0	0	0	0	0	0	0	0	0	31
32	0	0	0	0	0	0	0	0	0	0	32
33	0	0	0	0	0	0	0	0	0	0	33
34	10	0	0	0	0	0	0	0	0	0	34
35	0	0	0	0	0	0	0	0	2	0	35
36	0	0	0	0	0	0	0	0	0	0	36
37	0	0	0	0	0	0	0	10	0	0	37
38	136	0	0	3	2	1	10	0	1	0	38
39	268	0	0	0	0	0	2	3	15	0	39
40	776	0	0	0	0	0	0	15	34	0	40
41	0	0	0	0	0	0	0	34	03	0	41
42	0	0	6022	0	0	0	0	0	0	0	42
43	0	6021	0	28	0	0	0	0	0	0	43
44	7	0	20	0	3102	6	212	0	0	0	44
45	0	0	0	2439	0	20	452	1	0	0	45
46	0	0	0	6	80	0	1	2	22	0	46
47	0	0	0	363	760	1	0	1	15	0	47
48	33	0	0	0	1	1	1	0	56	0	48
49	42	0	0	0	3	22	15	55	0	0	49
50	0	0	0	0	0	0	0	0	0	0	50

附表3.11 公路客運高級車車旅次起迄表

	1	2	3	4	5	6	7	8	9	10	
1	0	0	0	0	0	0	0	0	0	0	1
2	0	0	0	242	0	0	0	0	0	0	2
3	0	0	0	0	0	0	0	0	0	0	3
4	0	241	0	0	0	0	0	67	178	232	4
5	0	0	0	0	0	0	0	0	0	0	5
6	0	0	0	0	0	0	0	0	0	0	6
7	0	0	0	0	0	0	0	0	0	0	7
8	0	0	0	67	0	0	0	0	0	0	8
9	0	0	0	177	0	0	0	0	0	0	9
10	0	0	0	231	0	0	0	0	0	0	10
11	0	0	0	0	0	0	0	0	0	0	11
12	0	10	0	221	0	0	0	0	0	0	12
13	0	0	0	0	0	0	0	0	0	0	13
14	0	0	0	41	0	0	0	0	0	0	14
15	0	0	0	0	0	0	0	0	0	0	15
16	0	0	0	60	0	0	0	0	0	0	16
17	0	0	0	30	0	0	0	0	18	0	17
18	0	0	0	20	0	0	0	0	8	0	18
19	0	0	0	0	0	0	0	0	0	0	19
20	0	0	0	188	0	0	20	0	26	26	20
21	0	1	0	66	14	0	0	0	0	0	21
22	0	0	0	41	0	0	0	0	0	0	22
23	0	0	0	11	0	0	0	0	0	0	23
24	0	5	0	30	0	0	0	0	0	0	24
25	0	0	0	15	0	0	0	0	0	0	25
26	0	0	0	12	0	0	0	0	0	0	26
27	0	0	0	1	0	0	0	0	0	0	27
28	0	0	0	0	0	0	0	0	0	0	28
29	0	0	0	50	0	0	0	0	0	0	29
30	0	0	0	6	0	0	0	0	0	0	30
31	0	0	0	81	0	0	13	0	0	0	31
32	0	0	0	13	0	0	0	0	0	0	32
33	0	0	0	7	0	0	0	0	0	0	33
34	0	0	0	45	0	0	6	0	0	0	34
35	0	0	0	0	0	0	0	0	0	0	35
36	0	0	0	0	0	0	0	0	0	0	36
37	0	0	0	0	0	0	0	0	0	0	37
38	0	0	0	100	0	0	14	0	7	0	38
39	0	0	0	26	0	0	0	0	0	0	39
40	0	0	0	0	0	0	0	0	0	0	40
41	0	0	0	2	0	0	0	0	0	0	41
42	0	0	0	0	0	0	0	0	0	0	42
43	0	0	0	102	0	0	0	0	0	2	43
44	0	0	0	0	0	0	0	0	0	0	44
45	0	0	0	0	0	0	0	0	0	0	45
46	0	0	0	0	0	0	0	0	0	0	46
47	0	0	0	0	0	0	0	0	0	0	47
48	0	0	0	0	0	0	0	0	0	0	48
49	0	0	0	0	0	0	0	0	0	0	49
50	0	0	0	119	0	0	0	0	0	0	50
	1	2	3	4	5	6	7	8	9	10	

附表3.11 公路客運高級車車旅次起迄表

	11	12	13	14	15	16	17	18	19	20	
1	0	0	0	0	0	0	0	0	0	0	1
2	0	16	0	0	0	0	0	0	0	9	2
3	0	0	0	0	0	0	0	0	0	0	3
4	0	221	0	42	0	60	30	29	0	186	4
5	0	0	0	0	0	0	0	0	0	0	5
6	0	0	0	0	0	0	0	0	0	0	6
7	0	0	0	0	0	0	0	0	0	27	7
8	0	0	0	0	0	0	0	0	0	0	8
9	0	0	0	0	0	0	18	8	0	26	9
10	0	0	0	0	0	0	0	0	0	26	10
11	0	0	0	0	0	0	0	0	0	0	11
12	0	0	0	0	0	0	0	8	0	49	12
13	0	0	0	0	0	0	0	0	0	0	13
14	0	0	0	0	0	0	0	0	0	0	14
15	0	0	0	0	0	0	0	0	0	0	15
16	0	0	0	0	0	0	0	0	0	37	16
17	0	0	0	0	0	0	0	0	0	0	17
18	0	8	0	0	0	0	0	0	0	0	18
19	0	0	0	0	0	0	0	0	0	13	19
20	0	49	0	8	0	37	0	0	13	0	20
21	0	0	0	0	0	0	0	0	0	0	21
22	0	0	0	0	0	0	0	0	0	0	22
23	0	0	0	0	0	0	0	0	0	0	23
24	0	0	0	0	0	0	0	0	0	0	24
25	0	0	0	0	0	0	0	0	0	54	25
26	0	0	0	0	0	0	0	0	0	12	26
27	0	0	0	0	0	0	0	0	0	0	27
28	0	0	0	0	0	0	0	0	0	0	28
29	0	0	0	0	0	0	0	0	0	13	29
30	0	0	0	0	0	0	0	0	0	0	30
31	0	0	0	0	0	0	0	0	0	56	31
32	0	0	0	0	0	0	0	0	0	0	32
33	0	0	0	0	0	0	0	0	0	0	33
34	0	0	0	0	0	0	0	0	0	43	34
35	0	0	0	0	0	0	0	0	0	0	35
36	0	0	0	0	0	0	0	0	0	0	36
37	0	0	0	0	0	0	0	0	0	0	37
38	0	8	0	0	0	0	3	0	0	77	38
39	0	0	0	0	0	0	0	0	0	12	39
40	0	0	0	0	0	0	0	0	0	0	40
41	0	0	0	0	0	0	0	1	0	3	41
42	0	0	0	0	0	0	0	0	0	0	42
43	0	0	0	0	0	0	0	0	0	2	43
44	0	0	0	0	0	0	0	0	0	0	44
45	0	0	0	0	0	0	0	0	0	0	45
46	0	0	0	0	0	0	0	0	0	0	46
47	0	0	0	0	0	0	0	0	0	0	47
48	0	0	0	0	0	0	0	0	0	0	48
49	0	0	0	0	0	0	0	0	0	6	49
50	0	0	0	0	0	0	0	0	0	5	50

附表3.11 公路客運高級車車旅次起迄表

	21	22	23	24	25	26	27	28	29	30	
1	0	0	0	0	0	0	0	0	0	0	1
2	1	0	0	5	0	0	0	0	0	0	2
3	0	0	0	0	0	0	0	0	0	0	3
4	67	42	11	51	15	12	2	0	51	6	4
5	15	0	0	0	0	0	0	0	0	0	5
6	0	0	0	0	0	0	0	0	0	0	6
7	0	0	0	0	0	0	0	0	0	0	7
8	0	0	0	0	0	0	0	0	0	0	8
9	0	0	0	0	0	0	0	0	0	0	9
10	0	0	0	0	0	0	0	0	0	0	10
11	0	0	0	0	0	0	0	0	0	0	11
12	0	0	0	0	0	0	0	0	0	0	12
13	0	0	0	0	0	0	0	0	0	0	13
14	0	0	0	0	0	0	0	0	0	0	14
15	0	0	0	0	0	0	0	0	0	0	15
16	0	0	0	0	0	0	0	0	0	0	16
17	0	0	0	0	0	0	0	0	0	0	17
18	0	0	0	0	0	0	0	0	0	0	18
19	0	0	0	0	0	0	0	0	0	0	19
20	0	0	7	0	58	13	0	0	13	0	20
21	0	0	0	0	0	0	0	0	0	0	21
22	0	0	0	0	0	0	0	0	0	0	22
23	0	0	0	0	0	0	0	0	0	0	23
24	0	0	0	0	0	0	0	0	0	0	24
25	0	0	0	0	0	0	0	0	0	0	25
26	0	0	0	0	0	0	0	0	0	0	26
27	0	0	0	0	0	0	0	0	0	0	27
28	0	0	0	0	0	0	0	0	0	0	28
29	0	0	0	0	0	0	0	0	0	0	29
30	0	0	0	0	0	0	0	0	0	0	30
31	0	0	0	0	0	0	0	0	0	0	31
32	0	0	0	0	0	0	0	0	0	0	32
33	0	0	0	0	0	0	0	0	0	0	33
34	0	0	0	0	0	0	0	0	0	0	34
35	0	0	0	0	0	0	0	0	0	0	35
36	0	0	0	0	0	0	0	0	0	0	36
37	0	0	0	0	0	0	0	0	0	0	37
38	10	3	0	2	2	0	0	0	16	0	38
39	0	0	0	0	0	0	0	0	0	0	39
40	0	0	0	0	0	0	0	0	0	0	40
41	0	0	0	0	0	0	0	0	0	0	41
42	0	0	0	0	0	0	0	0	0	0	42
43	0	0	0	0	0	0	0	0	0	0	43
44	0	0	0	0	0	0	0	0	0	0	44
45	0	0	0	0	0	0	0	0	0	0	45
46	0	0	0	0	0	0	0	0	0	0	46
47	0	0	0	0	0	0	0	0	0	0	47
48	0	0	0	0	0	0	0	0	0	0	48
49	0	0	0	0	0	0	0	0	0	0	49
50	0	0	0	0	0	0	0	0	0	0	50
	21	22	23	24	25	26	27	28	29	30	

附表3.11 公路客運高級車車旅次起迄表

	31	32	33	34	35	36	37	38	39	40
1	0	0	0	0	0	0	0	0	0	0
2	0	0	0	0	0	0	0	0	0	0
3	0	0	0	0	0	0	0	0	0	0
4	81	13	7	46	0	0	0	101	26	0
5	0	0	0	0	0	0	0	0	0	0
6	0	0	0	0	0	0	0	0	0	0
7	14	0	0	6	0	0	0	15	0	0
8	0	0	0	0	0	0	0	0	0	0
9	0	0	0	0	0	0	0	7	0	0
10	0	0	0	0	0	0	0	0	0	0
11	0	0	0	0	0	0	0	0	0	0
12	0	0	0	0	0	0	0	0	0	0
13	0	0	0	0	0	0	0	0	0	0
14	0	0	0	0	0	0	0	0	0	0
15	0	0	0	0	0	0	0	0	0	0
16	0	0	0	0	0	0	0	0	0	0
17	0	0	0	0	0	0	0	3	0	0
18	0	0	0	0	0	0	0	0	0	0
19	0	0	0	0	0	0	0	0	0	0
20	56	5	0	44	0	0	0	77	13	0
21	0	0	0	0	0	0	0	11	0	0
22	0	0	0	0	0	0	0	3	0	0
23	0	0	0	0	0	0	0	0	0	0
24	0	0	0	0	0	0	0	2	0	0
25	0	0	0	0	0	0	0	2	0	0
26	0	0	0	0	0	0	0	0	0	0
27	0	0	0	0	0	0	0	0	0	0
28	0	0	0	0	0	0	0	0	0	0
29	0	0	0	0	0	0	0	17	0	0
30	0	0	0	0	0	0	0	0	0	0
31	0	0	0	42	0	0	0	56	13	0
32	0	0	0	0	0	0	0	30	0	0
33	0	0	0	0	0	0	0	0	0	0
34	41	0	0	0	0	0	0	124	75	0
35	0	0	0	0	0	0	0	0	0	0
36	0	0	0	0	0	0	0	0	0	0
37	0	0	0	0	0	0	0	0	0	0
38	56	29	0	123	0	0	0	0	92	0
39	13	0	0	74	0	0	0	91	0	0
40	0	0	0	0	0	0	0	0	0	0
41	0	0	0	5	0	0	0	44	0	0
42	0	0	0	0	0	0	0	0	0	0
43	0	0	0	0	0	0	0	0	0	0
44	0	0	0	0	0	0	0	2	0	0
45	0	0	0	0	0	0	0	0	0	0
46	0	0	0	0	0	0	0	0	0	0
47	0	0	0	0	0	0	0	10	0	0
48	0	0	0	0	0	0	0	0	0	0
49	0	0	0	3	0	0	0	37	0	0
50	0	0	0	0	0	0	0	0	0	0
	31	32	33	34	35	36	37	38	39	40

附表3.11 公路客運高級車車旅次起迄表

	41	42	43	44	45	46	47	48	49	50	
1	0	0	0	0	0	0	0	0	0	0	1
2	0	0	0	0	0	0	0	0	0	0	2
3	0	0	0	0	0	0	0	0	0	0	3
4	2	0	102	0	0	0	0	0	0	119	4
5	0	0	0	0	0	0	0	0	0	0	5
6	0	0	0	0	0	0	0	0	0	0	6
7	0	0	0	0	0	0	0	0	0	0	7
8	0	0	0	0	0	0	0	0	0	0	8
9	0	0	0	0	0	0	0	0	0	0	9
10	0	0	2	0	0	0	0	0	0	0	10
11	0	0	0	0	0	0	0	0	0	0	11
12	0	0	0	0	0	0	0	0	0	0	12
13	0	0	0	0	0	0	0	0	0	0	13
14	0	0	0	0	0	0	0	0	0	0	14
15	0	0	0	0	0	0	0	0	0	0	15
16	0	0	0	0	0	0	0	0	0	0	16
17	0	0	0	0	0	0	0	0	0	0	17
18	1	0	0	0	0	0	0	0	0	0	18
19	0	0	0	0	0	0	0	0	0	0	19
20	5	0	2	4	0	0	0	0	6	5	20
21	1	0	0	0	0	0	0	0	0	0	21
22	0	0	0	0	0	0	0	0	0	0	22
23	0	0	0	0	0	0	0	0	0	0	23
24	0	0	0	0	0	0	0	0	0	0	24
25	0	0	0	0	0	0	0	0	0	0	25
26	0	0	0	0	0	0	0	0	0	0	26
27	0	0	0	0	0	0	0	0	0	0	27
28	0	0	0	0	0	0	0	0	0	0	28
29	0	0	0	0	0	0	0	0	0	0	29
30	0	0	0	0	0	0	0	0	0	0	30
31	0	0	0	0	0	0	0	0	0	0	31
32	0	0	0	0	0	0	0	0	0	0	32
33	0	0	0	0	0	0	0	0	0	0	33
34	5	0	0	0	0	0	0	0	5	0	34
35	0	0	0	0	0	0	0	0	0	0	35
36	0	0	0	0	0	0	0	0	0	0	36
37	0	0	0	0	0	0	0	0	0	0	37
38	44	0	0	2	0	0	10	0	57	0	38
39	0	0	0	0	0	0	0	0	0	0	39
40	0	0	0	0	0	0	0	0	0	0	40
41	0	0	0	0	0	0	0	0	0	0	41
42	0	0	0	0	0	0	0	0	0	0	42
43	0	0	0	0	0	0	0	0	0	0	43
44	0	0	0	0	0	0	1	0	0	0	44
45	0	0	0	0	0	0	0	0	0	0	45
46	0	0	0	0	0	0	0	0	0	0	46
47	0	0	0	1	0	0	0	0	0	0	47
48	0	0	0	0	0	0	0	0	0	0	48
49	0	0	0	0	0	0	0	0	0	0	49
50	0	0	0	0	0	0	0	0	0	0	50
	41	42	43	44	45	46	47	48	49	50	

附表3.12 公路客運普通車車旅次起迄表

	1	2	3	4	5	6	7	8	9	10	
1	0	193	0	76	0	15	15	0	0	0	1
2	193	0	73	321	0	88	202	0	0	67	2
3	0	23	0	0	10	152	29	0	0	0	3
4	75	321	0	0	2599	338	679	272	5	0	4
5	0	0	9	2598	0	13	20	0	143	0	5
6	14	88	151	338	12	0	120	25	0	0	6
7	14	201	29	678	20	120	0	7	6	94	7
8	0	0	0	272	0	25	6	0	123	0	8
9	0	0	0	2	143	0	0	123	0	203	9
10	0	67	0	0	0	0	94	0	203	9	10
11	0	0	0	395	0	0	0	0	311	233	11
12	0	0	0	280	0	0	0	16	5	289	12
13	0	0	0	0	0	0	0	0	7	163	13
14	0	0	0	154	0	0	0	0	0	0	14
15	0	0	0	0	0	0	0	0	0	0	15
16	0	0	0	1	1	0	0	0	0	0	16
17	0	0	0	0	0	0	0	0	0	0	17
18	0	0	0	0	0	0	0	0	0	0	18
19	0	0	0	0	0	0	0	0	0	0	19
20	0	0	0	0	0	0	0	0	0	0	20
21	0	0	0	0	0	0	0	0	0	0	21
22	0	0	0	0	0	0	0	0	0	0	22
23	0	0	0	0	0	0	0	0	0	0	23
24	0	0	0	140	0	0	0	0	0	0	24
25	0	0	0	0	0	0	0	0	0	0	25
26	0	0	0	17	0	0	0	0	0	0	26
27	0	0	0	0	0	0	0	0	0	0	27
28	0	0	0	0	0	0	0	0	0	0	28
29	0	0	0	0	0	0	0	0	0	0	29
30	0	0	0	0	0	0	0	0	0	0	30
31	0	0	0	0	0	0	0	0	0	0	31
32	0	0	0	0	0	0	0	0	0	0	32
33	0	0	0	0	0	0	0	0	0	0	33
34	0	0	0	0	0	0	0	0	0	0	34
35	0	0	0	0	0	0	0	0	0	0	35
36	0	0	0	0	0	0	0	0	0	0	36
37	0	0	0	0	0	0	0	0	0	0	37
38	0	0	0	0	0	0	0	0	0	0	38
39	0	0	0	0	0	0	0	0	0	0	39
40	0	0	0	0	0	0	0	0	0	0	40
41	0	0	0	0	0	0	0	0	0	0	41
42	0	0	0	0	0	0	0	0	0	0	42
43	0	0	0	0	0	0	0	0	0	0	43
44	0	0	0	7	0	0	0	0	0	0	44
45	0	0	0	0	0	0	0	0	0	0	45
46	0	0	0	0	0	0	0	0	0	0	46
47	0	0	0	0	0	0	0	0	0	0	47
48	0	0	0	0	0	0	0	0	0	0	48
49	0	0	0	0	0	0	0	0	0	0	49
50	0	0	0	47	0	0	0	0	0	0	50
	1	2	3	4	5	6	7	8	9	10	

附表3.12 公路客運普通車車旅次起迄表

	11	12	13	14	15	16	17	18	19	20	
1	0	0	0	0	0	0	0	0	0	0	1
2	0	0	0	0	0	0	0	0	0	0	2
3	0	0	0	0	0	0	0	0	0	0	3
4	396	280	0	155	0	2	0	0	0	0	4
5	0	0	0	0	0	2	0	0	0	0	5
6	0	0	0	0	0	0	0	0	0	0	6
7	0	0	0	0	0	0	0	0	0	0	7
8	0	17	0	0	0	0	0	0	0	0	8
9	311	5	7	0	0	0	0	0	0	0	9
10	233	289	163	2	0	0	0	0	0	0	10
11	0	1	25	0	0	0	0	0	0	0	11
12	1	0	310	110	0	95	39	0	0	0	12
13	25	314	0	45	0	0	0	0	0	0	13
14	0	110	45	0	12	42	0	0	0	0	14
15	0	0	0	11	0	103	35	0	0	56	15
16	0	95	0	42	103	0	33	127	0	15	16
17	0	29	0	0	34	52	0	150	2	490	17
18	0	0	0	0	0	127	130	0	67	0	18
19	0	0	0	0	0	0	2	67	0	52	19
20	0	41	0	0	55	75	0	0	32	0	20
21	0	0	0	0	0	0	61	0	0	200	21
22	0	0	0	0	0	0	0	51	0	0	22
23	0	0	0	0	0	0	0	0	0	0	23
24	0	0	0	0	0	0	0	56	0	225	24
25	0	0	0	0	0	0	0	0	0	108	25
26	0	0	0	0	0	0	0	0	0	194	26
27	0	0	0	0	0	0	0	0	0	0	27
28	0	0	0	0	0	0	0	0	0	170	28
29	0	0	0	0	0	0	0	0	0	1	29
30	0	0	0	0	0	0	0	0	0	0	30
31	0	0	1	0	0	0	20	0	0	101	31
32	0	0	0	0	0	0	0	0	0	0	32
33	0	0	0	0	0	0	0	0	0	0	33
34	0	0	0	0	0	0	0	57	0	10	34
35	0	0	0	0	0	0	0	0	0	0	35
36	0	0	0	0	0	0	0	0	0	0	36
37	0	0	0	0	0	0	0	0	0	0	37
38	0	0	0	0	0	0	0	0	0	0	38
39	0	0	0	0	0	0	0	0	0	0	39
40	0	0	0	0	0	0	0	0	0	2	40
41	0	0	0	0	0	0	0	0	0	0	41
42	1	0	0	0	0	0	0	0	0	0	42
43	0	0	0	0	0	0	0	0	2	0	43
44	0	0	0	0	0	0	0	0	0	0	44
45	0	0	0	0	0	0	0	0	0	0	45
46	0	0	0	0	0	0	0	0	0	0	46
47	0	0	0	0	0	0	0	0	0	0	47
48	0	0	0	0	0	0	0	0	0	0	48
49	0	0	0	0	0	0	0	0	0	0	49
50	0	0	0	0	0	0	0	0	0	0	50

附表3.12 公路客運普通車車旅次起迄表

	21	22	23	24	25	26	27	28	29	30	
1	0	0	0	0	0	0	0	0	0	0	1
2	0	0	0	0	0	0	0	0	0	0	2
3	0	0	0	0	0	0	0	0	0	0	3
4	0	0	0	141	0	78	0	0	0	0	4
5	0	0	0	0	0	0	0	0	0	0	5
6	0	0	0	0	0	0	0	0	0	0	6
7	0	0	0	0	0	0	0	0	0	0	7
8	0	0	0	0	0	0	0	0	0	0	8
9	0	0	0	0	0	0	0	0	0	0	9
10	0	0	0	0	0	0	0	0	0	0	10
11	0	0	0	0	0	0	0	0	0	0	11
12	0	0	0	0	0	0	0	0	0	0	12
13	0	0	0	0	0	0	0	0	0	0	13
14	0	0	0	0	0	0	0	0	0	0	14
15	0	0	0	0	0	0	0	0	0	0	15
16	0	0	0	0	0	0	0	0	0	0	16
17	62	0	0	0	0	0	0	0	0	0	17
18	0	52	0	36	0	0	0	0	0	0	18
19	0	0	0	0	0	0	0	0	0	0	19
20	240	0	0	225	109	194	0	171	1	0	20
21	0	56	0	73	34	0	0	0	0	0	21
22	56	0	0	118	0	0	0	0	0	0	22
23	0	0	0	0	0	0	0	0	0	0	23
24	73	118	0	0	0	0	0	0	0	0	24
25	59	0	0	0	0	64	0	0	0	0	25
26	0	0	0	0	53	0	0	0	0	0	26
27	0	0	0	0	0	0	0	0	0	0	27
28	0	0	0	0	0	0	0	0	0	0	28
29	0	0	0	0	0	0	0	0	0	0	29
30	0	0	0	0	0	0	0	0	0	0	30
31	1	0	0	0	0	3	31	14	48	57	31
32	0	0	0	0	0	0	0	0	0	0	32
33	0	0	0	0	0	0	0	0	0	0	33
34	0	0	0	0	0	0	0	0	0	0	34
35	0	0	0	0	0	0	0	0	0	0	35
36	0	0	0	0	0	0	0	0	0	0	36
37	0	0	0	0	0	0	0	0	0	0	37
38	0	0	0	0	5	0	0	0	18	0	38
39	0	0	0	0	0	0	0	0	0	0	39
40	0	0	0	0	0	0	0	0	0	0	40
41	0	0	0	0	0	0	0	0	0	0	41
42	0	0	0	0	0	0	0	0	0	0	42
43	0	0	0	0	0	0	0	0	0	0	43
44	0	0	0	0	0	0	0	0	0	0	44
45	0	0	0	0	0	0	0	0	0	0	45
46	0	0	0	0	0	0	0	0	0	0	46
47	0	0	0	0	0	0	0	0	0	0	47
48	0	0	0	0	0	0	0	0	0	0	48
49	0	0	0	0	1	0	0	0	0	0	49
50	0	0	0	0	0	0	0	0	0	0	50

附表3.12 公路客運普通車車旅次起迄表

31												
1	0	0	0	0	0	0	0	0	0	0	0	1
2	0	0	0	0	0	0	0	0	0	0	0	2
3	0	0	0	0	0	0	0	0	0	0	0	3
4	0	0	0	0	0	0	0	0	0	0	0	4
5	0	0	0	0	0	0	0	0	0	0	0	5
6	0	0	0	0	0	0	0	0	0	0	0	6
7	0	0	0	0	0	0	0	0	0	0	0	7
8	0	0	0	0	0	0	0	0	0	0	0	8
9	0	0	0	0	0	0	0	0	0	0	0	9
10	0	0	0	0	0	0	0	0	0	0	0	10
11	0	0	0	0	0	0	0	0	0	0	0	11
12	0	0	0	0	0	0	0	0	0	0	0	12
13	0	0	0	0	0	0	0	0	0	0	0	13
14	0	0	0	0	0	0	0	0	0	0	0	14
15	0	0	0	0	0	0	0	0	0	0	0	15
16	0	0	0	0	0	0	0	0	0	0	0	16
17	28	0	0	0	0	0	0	0	0	0	0	17
18	0	0	0	37	0	0	0	0	0	0	0	18
19	0	0	0	0	0	0	0	0	0	0	0	19
20	101	0	0	10	0	0	0	0	0	0	0	20
21	1	0	0	0	0	0	0	0	0	0	0	21
22	0	0	0	0	0	0	0	0	0	0	0	22
23	0	0	0	0	0	0	0	0	0	0	0	23
24	0	0	0	0	0	0	0	0	0	0	0	24
25	0	0	0	0	0	0	0	5	0	0	0	25
26	0	0	0	0	0	0	0	0	0	0	0	26
27	32	0	0	0	0	0	0	0	0	0	0	27
28	10	0	0	0	0	0	0	0	0	0	0	28
29	48	0	0	0	0	0	0	10	0	0	0	29
30	37	0	0	1	0	0	0	0	0	0	0	30
31	0	0	0	50	5	0	0	85	0	0	0	31
32	0	0	0	0	0	0	0	0	0	0	0	32
33	0	0	0	0	0	0	0	1	0	0	0	33
34	50	0	0	0	27	2	53	130	11	0	0	34
35	5	0	0	26	0	0	0	40	0	0	0	35
36	0	0	0	2	0	0	50	135	46	0	0	36
37	0	0	0	53	0	49	0	236	35	0	0	37
38	85	0	1	129	40	150	235	0	292	101	0	38
39	0	0	0	16	0	46	35	291	0	62	0	39
40	0	0	0	0	0	0	0	101	62	0	0	40
41	0	0	0	2	0	0	0	14	0	19	0	41
42	0	0	0	0	0	0	0	0	0	0	0	42
43	0	0	0	9	0	0	0	0	0	0	0	43
44	0	0	0	0	0	0	0	1	0	0	0	44
45	0	0	0	0	0	0	0	0	0	0	0	45
46	0	0	0	0	0	0	0	0	0	0	0	46
47	0	0	0	0	0	0	0	0	0	0	0	47
48	0	0	0	0	0	0	0	0	0	0	0	48
49	0	0	0	0	0	0	0	8	0	0	0	49
50	0	0	0	0	0	0	0	0	0	0	0	50
	31	32	33	34	35	36	37	38	39	40		

附表3.12 公路客運普通車車旅次起迄表

31											
1	0	0	0	0	0	0	0	0	0	0	1
2	0	0	0	0	0	0	0	0	0	0	2
3	0	0	0	0	0	0	0	0	0	0	3
4	0	0	0	0	0	0	0	0	0	0	4
5	0	0	0	0	0	0	0	0	0	0	5
6	0	0	0	0	0	0	0	0	0	0	6
7	0	0	0	0	0	0	0	0	0	0	7
8	0	0	0	0	0	0	0	0	0	0	8
9	0	0	0	0	0	0	0	0	0	0	9
10	0	0	0	0	0	0	0	0	0	0	10
11	0	0	0	0	0	0	0	0	0	0	11
12	0	0	0	0	0	0	0	0	0	0	12
13	0	0	0	0	0	0	0	0	0	0	13
14	0	0	0	0	0	0	0	0	0	0	14
15	0	0	0	0	0	0	0	0	0	0	15
16	0	0	0	0	0	0	0	0	0	0	16
17	2A	0	0	0	0	0	0	0	0	0	17
18	0	0	0	37	0	0	0	0	0	0	18
19	0	0	0	0	0	0	0	0	0	0	19
20	10J	0	0	10	0	0	0	0	0	0	20
21	1	0	0	0	0	0	0	0	0	0	21
22	0	0	0	0	0	0	0	0	0	0	22
23	0	0	0	0	0	0	0	0	0	0	23
24	0	0	0	0	0	0	0	0	0	0	24
25	0	0	0	0	0	0	0	5	0	0	25
26	0	0	0	0	0	0	0	0	0	0	26
27	32	0	0	0	0	0	0	0	0	0	27
28	10	0	0	0	0	0	0	0	0	0	28
29	48	0	0	0	0	0	0	10	0	0	29
30	37	0	0	1	0	0	0	0	0	0	30
31	0	0	0	50	5	0	0	83	0	0	31
32	0	0	0	0	0	0	0	0	0	0	32
33	0	0	0	0	0	0	0	1	0	0	33
34	50	0	0	0	27	2	53	130	11	0	34
35	5	0	0	26	0	0	0	0	0	0	35
36	0	0	0	2	0	0	50	135	46	0	36
37	0	0	0	53	0	49	0	236	35	0	37
38	83	0	1	128	40	130	235	0	232	101	38
39	0	0	0	16	0	46	35	291	0	62	39
40	0	0	0	0	0	0	0	101	62	0	40
41	0	0	0	2	0	0	0	14	0	19	41
42	0	0	0	0	0	0	0	0	0	0	42
43	0	0	0	0	0	0	0	0	0	0	43
44	0	0	0	0	0	0	0	1	0	0	44
45	0	0	0	0	0	0	0	0	0	0	45
46	0	0	0	0	0	0	0	0	0	0	46
47	0	0	0	0	0	0	0	0	0	0	47
48	0	0	0	0	0	0	0	0	0	0	48
49	0	0	0	0	0	0	0	8	0	0	49
50	0	0	0	0	0	0	0	0	0	0	50
	31	32	33	34	35	36	37	38	39	40	

附表3.13 公路客運高級車旅行成本表

	1	2	3	4	5	6	7	8	9	10	
1	0.00	0.00	0.00	0.00	0.00	0.00	0.00	0.00	0.00	0.00	1
2	0.00	0.00	0.00	28.00	35.00	0.00	0.00	30.00	63.00	66.00	2
3	0.00	0.00	0.00	0.00	0.00	0.00	0.00	0.00	0.00	0.00	3
4	0.00	28.00	0.00	0.00	8.00	0.00	0.00	22.00	35.00	42.00	4
5	0.00	35.00	0.00	8.00	0.00	0.00	0.00	0.00	32.00	43.00	5
6	0.00	0.00	0.00	0.00	0.00	0.00	0.00	0.00	0.00	0.00	6
7	0.00	0.00	0.00	0.00	0.00	0.00	0.00	15.00	20.00	30.00	7
8	0.00	50.00	0.00	22.00	0.00	0.00	15.00	0.00	0.00	0.00	8
9	0.00	63.00	0.00	35.00	32.00	0.00	20.00	0.00	0.00	11.00	9
10	0.00	66.00	0.00	42.00	43.00	0.00	30.00	0.00	11.00	0.00	10
11	0.00	0.00	0.00	0.00	0.00	0.00	0.00	0.00	0.00	0.00	11
12	0.00	90.00	0.00	49.00	80.00	0.00	68.00	0.00	40.00	37.00	12
13	0.00	0.00	0.00	0.00	0.00	0.00	0.00	0.00	0.00	0.00	13
14	0.00	109.00	0.00	89.00	86.00	0.00	86.00	0.00	66.00	56.00	14
15	0.00	134.00	0.00	106.00	115.00	0.00	163.00	0.00	83.00	72.00	15
16	0.00	144.00	0.00	116.00	112.00	0.00	0.00	0.00	0.00	0.00	16
17	0.00	0.00	0.00	0.00	0.00	0.00	0.00	0.00	0.00	0.00	17
18	0.00	174.60	0.00	146.00	144.00	0.00	143.00	0.00	119.00	109.00	18
19	0.00	302.00	0.00	282.00	289.00	0.00	270.00	0.00	253.00	236.00	19
20	0.00	187.00	0.00	167.00	174.00	0.00	153.00	0.00	136.00	121.00	20
21	0.00	192.00	0.00	176.00	173.00	0.00	171.00	198.00	152.00	141.00	21
22	0.00	215.00	0.00	187.00	184.00	0.00	190.00	209.00	173.00	156.00	22
23	0.00	232.00	0.00	204.00	201.00	0.00	207.00	226.00	190.00	173.00	23
24	0.00	234.00	0.00	200.00	200.50	0.00	186.00	222.00	186.00	155.00	24
25	0.00	247.00	0.00	210.00	216.00	0.00	216.00	241.00	199.00	182.00	25
26	0.00	237.00	0.00	219.00	216.00	0.00	207.00	241.00	190.00	173.00	26
27	0.00	251.00	0.00	223.00	220.00	0.00	226.00	245.00	209.00	192.00	27
28	0.00	235.00	0.00	217.00	215.00	0.00	222.00	239.00	205.00	188.00	28
29	0.00	269.00	0.00	241.00	239.00	0.00	0.00	253.00	222.00	212.00	29
30	0.00	300.00	0.00	272.00	268.00	0.00	0.00	294.00	0.00	0.00	30
31	0.00	296.00	0.00	268.00	265.00	0.00	231.00	290.00	212.00	202.00	31
32	0.00	291.00	0.00	263.00	260.00	0.00	254.00	285.00	235.00	223.00	32
33	0.00	303.00	0.00	275.00	272.00	0.00	0.00	297.00	0.00	0.00	33
34	0.00	376.00	0.00	340.00	0.00	0.00	288.00	370.00	269.00	259.00	34
35	0.00	0.00	0.00	0.00	0.00	0.00	0.00	0.00	0.00	0.00	35
36	0.00	0.00	0.00	0.00	0.00	0.00	0.00	0.00	0.00	0.00	36
37	0.00	355.00	0.00	327.00	380.00	0.00	325.00	349.00	308.00	291.00	37
38	0.00	447.00	0.00	403.00	419.00	0.00	331.00	430.00	312.00	302.00	38
39	0.00	416.00	0.00	388.00	406.00	0.00	353.00	410.00	334.00	324.00	39
40	0.00	467.00	0.00	408.00	439.00	0.00	371.00	0.00	352.00	342.00	40
41	0.00	522.50	0.00	494.50	494.50	0.00	494.50	516.50	421.00	411.00	41
42	0.00	86.00	0.00	125.00	133.00	0.00	0.00	147.00	140.00	150.00	42
43	0.00	105.00	0.00	135.50	143.50	0.00	0.00	157.50	149.00	159.00	43
44	0.00	0.00	0.00	0.00	0.00	0.00	0.00	0.00	0.00	0.00	44
45	0.00	0.00	0.00	0.00	0.00	0.00	0.00	0.00	0.00	0.00	45
46	0.00	0.00	0.00	0.00	0.00	0.00	0.00	0.00	0.00	0.00	46
47	0.00	0.00	0.00	0.00	0.00	0.00	0.00	0.00	0.00	0.00	47
48	0.00	0.00	0.00	0.00	0.00	0.00	0.00	0.00	0.00	0.00	48
49	0.00	0.00	0.00	0.00	0.00	0.00	0.00	0.00	0.00	0.00	49
50	0.00	0.00	0.00	73.00	0.00	0.00	0.00	0.00	0.00	24.00	50
	1	2	3	4	5	6	7	8	9	10	

附表3.13 公路客運高級車旅行成本表

	11	12	13	14	15	16	17	18	19	20	
1	0.00	0.00	0.00	0.00	0.00	0.00	0.00	0.00	0.00	0.00	1
2	0.00	98.00	0.00	109.00	134.00	144.00	0.00	174.00	302.00	167.00	2
3	0.00	0.00	0.00	0.00	0.00	0.00	0.00	0.00	0.00	0.00	3
4	0.00	89.00	0.00	89.00	106.00	116.00	0.00	146.00	262.00	167.00	4
5	0.00	80.00	0.00	85.00	115.00	112.00	0.00	144.00	289.00	170.00	5
6	0.00	0.00	0.00	0.00	0.00	0.00	0.00	0.00	0.00	0.00	6
7	0.00	68.00	0.00	66.00	103.00	0.00	0.00	143.00	270.00	155.00	7
8	0.00	0.00	0.00	0.00	0.00	0.00	0.00	0.00	0.00	0.00	8
9	0.00	40.00	0.00	66.00	83.00	0.00	0.00	119.00	253.00	158.00	9
10	0.00	37.00	0.00	56.00	72.00	0.00	0.00	109.00	236.00	121.00	10
11	0.00	0.00	0.00	0.00	0.00	0.00	0.00	0.00	0.00	0.00	11
12	0.00	0.00	0.00	20.00	36.00	0.00	0.00	50.00	219.50	104.50	12
13	0.00	0.00	0.00	0.00	0.00	0.00	0.00	0.00	0.00	0.00	13
14	0.00	20.00	0.00	0.00	12.00	0.00	0.00	61.00	189.00	74.00	14
15	0.00	36.00	0.00	18.00	0.00	0.00	0.00	0.00	0.00	0.00	15
16	0.00	0.00	0.00	0.00	0.00	0.00	0.00	0.00	172.00	57.00	16
17	0.00	0.00	0.00	0.00	0.00	0.00	0.00	0.00	0.00	0.00	17
18	0.00	80.00	0.00	61.00	0.00	0.00	0.00	0.00	99.00	17.00	18
19	0.00	219.50	0.00	189.00	0.00	172.00	0.00	99.00	0.00	115.00	19
20	0.00	104.50	0.00	74.00	0.00	57.00	0.00	17.00	115.00	0.00	20
21	0.00	126.50	0.00	96.00	0.00	79.00	0.00	35.00	137.00	22.00	21
22	0.00	139.50	0.00	109.00	0.00	92.00	0.00	50.00	150.00	35.00	22
23	0.00	156.50	0.00	126.00	0.00	109.00	0.00	69.00	167.00	52.00	23
24	0.00	140.00	0.00	105.00	0.00	92.50	0.00	40.00	150.50	35.50	24
25	0.00	165.50	0.00	135.00	0.00	118.00	0.00	78.00	176.00	61.00	25
26	0.00	156.50	0.00	125.00	0.00	109.00	0.00	59.00	167.00	52.00	26
27	0.00	175.50	0.00	145.00	0.00	12.00	0.00	86.00	186.00	71.00	27
28	0.00	171.50	0.00	132.00	0.00	124.00	0.00	34.00	182.00	67.00	28
29	0.00	176.00	0.00	156.00	0.00	0.00	0.00	0.00	0.00	92.00	29
30	0.00	0.00	0.00	0.00	0.00	0.00	0.00	0.00	0.00	0.00	30
31	0.00	196.50	0.00	156.00	0.00	149.00	0.00	109.00	207.00	92.00	31
32	0.00	217.50	0.00	177.00	0.00	170.00	0.00	140.00	220.00	113.00	32
33	0.00	0.00	0.00	0.00	0.00	0.00	0.00	0.00	0.00	0.00	33
34	0.00	230.00	0.00	211.00	0.00	203.00	0.00	153.00	261.00	146.00	34
35	0.00	0.00	0.00	0.00	0.00	0.00	0.00	0.00	0.00	0.00	35
36	0.00	0.00	0.00	0.00	0.00	0.00	0.00	0.00	0.00	0.00	36
37	0.00	274.50	0.00	244.00	0.00	227.00	0.00	187.00	285.00	170.00	37
38	0.00	290.00	0.00	254.00	0.00	257.00	0.00	204.00	319.00	200.00	38
39	0.00	312.00	0.00	276.00	0.00	267.00	0.00	217.00	325.00	210.00	39
40	0.00	330.00	0.00	294.00	0.00	277.00	0.00	237.00	335.00	220.00	40
41	0.00	399.00	0.00	363.00	0.00	340.00	0.00	313.00	0.00	283.00	41
42	0.00	174.00	0.00	194.00	251.00	241.00	0.00	271.00	379.00	264.00	42
43	0.00	203.00	0.00	203.00	241.50	251.50	0.00	281.50	389.00	274.00	43
44	0.00	0.00	0.00	0.00	0.00	0.00	0.00	232.00	147.00	248.00	44
45	0.00	0.00	0.00	0.00	0.00	0.00	0.00	0.00	0.00	0.00	45
46	0.00	0.00	0.00	0.00	0.00	0.00	0.00	0.00	0.00	0.00	46
47	0.00	0.00	0.00	0.00	0.00	0.00	0.00	0.00	0.00	0.00	47
48	0.00	0.00	0.00	0.00	0.00	0.00	0.00	0.00	0.00	0.00	48
49	0.00	0.00	0.00	0.00	0.00	0.00	0.00	0.00	0.00	363.00	49
50	0.00	0.00	0.00	0.00	0.00	0.00	0.00	0.00	0.00	144.00	50
	11	12	13	14	15	16	17	18	19	20	

附表3.13 公路客運高級車旅行成本表

	21	22	23	24	25	26	27	28	29	30	
1	0.00	0.00	0.00	0.00	0.00	0.00	0.00	0.00	0.00	0.00	1
2	182.00	215.00	232.00	234.00	247.00	237.00	251.00	235.00	249.00	300.00	2
3	0.00	0.00	0.00	0.00	0.00	0.00	0.00	0.00	0.00	0.00	3
4	176.00	187.00	204.00	200.00	215.00	219.00	223.00	217.00	241.00	272.00	4
5	373.00	104.00	201.00	208.50	216.00	216.00	220.00	215.00	239.00	268.00	5
6	0.00	0.00	0.00	0.00	0.00	0.00	0.00	0.00	0.00	0.00	6
7	171.00	190.00	207.00	186.00	216.00	207.00	226.00	222.00	0.00	0.00	7
8	198.00	209.00	226.00	222.00	241.00	241.00	245.00	239.00	263.00	294.00	8
9	152.00	173.00	190.00	166.00	199.00	190.00	209.00	205.00	222.00	0.00	9
10	141.00	156.00	173.00	155.00	182.00	173.00	192.00	188.00	212.00	0.00	10
11	0.00	0.00	0.00	0.00	0.00	0.00	0.00	0.00	0.00	0.00	11
12	126.50	139.50	156.50	140.00	165.50	156.50	175.50	171.50	176.00	0.00	12
13	0.00	0.00	0.00	0.00	0.00	0.00	0.00	0.00	0.00	0.00	13
14	96.00	109.00	126.00	105.00	135.00	126.00	145.00	132.00	156.00	0.00	14
15	0.00	0.00	0.00	0.00	0.00	0.00	0.00	0.00	0.00	0.00	15
16	79.00	92.00	109.00	92.50	118.00	109.00	128.00	124.00	0.00	0.00	16
17	0.00	0.00	0.00	0.00	0.00	0.00	0.00	0.00	0.00	0.00	17
18	35.00	50.00	69.00	43.00	78.00	69.00	88.00	84.00	0.00	0.00	18
19	137.00	150.00	167.00	150.50	176.00	167.00	186.00	182.00	0.00	0.00	19
20	22.00	35.00	52.00	35.50	61.00	52.00	71.00	67.00	92.00	0.00	20
21	0.00	16.00	33.00	0.00	83.00	71.00	0.00	98.00	73.00	0.00	21
22	16.00	0.00	0.00	0.00	96.00	55.00	0.00	0.00	0.00	0.00	22
23	33.00	0.00	0.00	0.00	113.00	0.00	4.00	0.00	0.00	0.00	23
24	0.00	0.00	0.00	0.00	0.00	21.00	39.00	0.00	0.00	0.00	24
25	33.00	96.00	113.00	0.00	0.00	0.00	0.00	0.00	0.00	0.00	25
26	71.00	55.00	0.00	21.00	0.00	0.00	19.00	0.00	0.00	0.00	26
27	0.00	0.00	0.00	39.00	0.00	19.00	0.00	0.00	0.00	0.00	27
28	48.00	0.00	0.00	0.00	0.00	0.00	0.00	0.00	25.00	0.00	28
29	73.00	0.00	0.00	0.00	0.00	0.00	0.00	25.00	0.00	0.00	29
30	0.00	0.00	0.00	0.00	0.00	0.00	0.00	0.00	0.00	0.00	30
31	73.00	66.00	0.00	72.00	153.00	50.00	33.00	0.00	0.00	0.00	31
32	97.00	90.00	0.00	95.00	174.00	74.00	57.00	0.00	0.00	0.00	32
33	0.00	0.00	0.00	0.00	0.00	0.00	0.00	0.00	54.00	0.00	33
34	139.00	132.00	0.00	138.00	207.00	116.00	99.00	0.00	0.00	0.00	34
35	0.00	0.00	0.00	0.00	0.00	0.00	0.00	0.00	0.00	0.00	35
36	0.00	0.00	0.00	0.00	0.00	0.00	0.00	0.00	0.00	0.00	36
37	191.00	188.50	0.00	220.50	240.00	0.00	163.50	0.00	0.00	0.00	37
38	171.00	168.50	0.00	220.50	250.00	162.00	143.50	0.00	0.00	0.00	38
39	184.00	192.00	0.00	242.00	272.00	176.00	163.00	0.00	0.00	0.00	39
40	204.00	208.50	0.00	260.50	290.00	0.00	183.50	0.00	0.00	0.00	40
41	280.00	277.50	0.00	329.50	359.00	0.00	252.50	0.00	0.00	0.00	41
42	286.00	299.00	0.00	299.50	325.00	316.00	335.00	331.00	366.00	397.00	42
43	297.00	322.50	0.00	324.00	345.00	340.00	352.00	347.00	376.50	407.50	43
44	0.00	0.00	0.00	0.00	0.00	0.00	0.00	0.00	0.00	0.00	44
45	0.00	0.00	0.00	0.00	0.00	0.00	0.00	0.00	0.00	0.00	45
46	0.00	0.00	0.00	0.00	0.00	0.00	0.00	0.00	0.00	0.00	46
47	0.00	0.00	0.00	0.00	0.00	0.00	0.00	0.00	0.00	0.00	47
48	0.00	0.00	0.00	0.00	0.00	0.00	0.00	0.00	0.00	0.00	48
49	350.00	0.00	0.00	0.00	0.00	0.00	0.00	0.00	0.00	0.00	49
50	163.00	0.00	0.00	0.00	0.00	0.00	0.00	0.00	0.00	0.00	50
	21	22	23	24	25	26	27	28	29	30	

附表3.13 公路客運高級車旅行成本表

	31	32	33	34	35	36	37	38	39	40	
1	0.00	0.00	0.00	0.00	0.00	0.00	0.00	0.00	0.00	0.00	1
2	296.00	291.00	303.00	376.00	0.00	0.00	355.00	447.00	416.00	407.00	2
3	0.00	0.00	0.00	0.00	0.00	0.00	0.00	0.00	0.00	0.00	3
4	268.00	263.00	275.00	348.00	0.00	0.00	327.00	408.00	388.00	408.00	4
5	265.00	260.00	272.00	0.00	0.00	0.00	380.00	419.00	406.00	439.00	5
6	0.00	0.00	0.00	0.00	0.00	0.00	0.00	0.00	0.00	0.00	6
7	251.00	254.00	0.00	248.00	0.00	0.00	325.00	331.00	353.00	371.00	7
8	290.00	285.00	297.00	370.00	0.00	0.00	349.00	430.00	416.00	0.00	8
9	212.00	235.00	0.00	269.00	0.00	0.00	308.00	312.00	334.00	352.00	9
10	202.00	225.00	0.00	259.00	0.00	0.00	291.00	302.00	324.00	342.00	10
11	0.00	0.00	0.00	0.00	0.00	0.00	0.00	0.00	0.00	0.00	11
12	196.50	217.50	0.00	230.00	0.00	0.00	274.50	270.00	312.00	330.00	12
13	0.00	0.00	0.00	0.00	0.00	0.00	0.00	0.00	0.00	0.00	13
14	156.00	177.00	0.00	211.00	0.00	0.00	244.00	254.00	276.00	294.00	14
15	0.00	0.00	0.00	0.00	0.00	0.00	0.00	0.00	0.00	0.00	15
16	149.00	170.00	0.00	203.00	0.00	0.00	227.00	257.00	267.00	277.00	16
17	0.00	0.00	0.00	0.00	0.00	0.00	0.00	0.00	0.00	0.00	17
18	109.00	140.00	0.00	163.00	0.00	0.00	187.00	204.00	217.00	237.00	18
19	207.00	226.00	0.00	261.00	0.00	0.00	285.00	319.00	325.00	335.00	19
20	92.00	113.00	0.00	146.00	0.00	0.00	170.00	200.00	210.00	220.00	20
21	73.00	97.00	0.00	139.00	0.00	0.00	191.00	171.00	184.00	204.00	21
22	56.00	90.00	0.00	132.00	0.00	0.00	188.50	188.50	192.00	208.50	22
23	0.00	0.00	0.00	0.00	0.00	0.00	0.00	0.00	0.00	0.00	23
24	72.00	96.00	0.00	138.00	0.00	0.00	220.50	220.50	242.00	260.50	24
25	153.00	174.00	0.00	207.00	0.00	0.00	240.00	250.00	272.00	290.00	25
26	50.00	74.00	0.00	116.00	0.00	0.00	0.00	152.00	178.00	0.00	26
27	33.00	57.00	0.00	99.00	0.00	0.00	163.50	143.50	163.00	183.50	27
28	0.00	0.00	0.00	0.00	0.00	0.00	0.00	0.00	0.00	0.00	28
29	0.00	0.00	54.00	0.00	0.00	0.00	0.00	0.00	0.00	0.00	29
30	0.00	0.00	0.00	0.00	0.00	0.00	0.00	0.00	0.00	0.00	30
31	0.00	24.00	0.00	66.00	0.00	0.00	93.00	112.00	128.00	148.00	31
32	24.00	0.00	0.00	43.00	0.00	0.00	70.00	86.00	105.00	135.00	32
33	0.00	0.00	0.00	0.00	0.00	0.00	0.00	69.00	0.00	109.00	33
34	66.00	43.00	0.00	0.00	0.00	0.00	27.00	42.00	63.00	83.00	34
35	0.00	0.00	0.00	0.00	0.00	0.00	0.00	0.00	0.00	0.00	35
36	0.00	0.00	0.00	0.00	0.00	0.00	0.00	0.00	0.00	0.00	36
37	93.00	70.00	0.00	27.00	0.00	0.00	0.00	20.00	43.00	63.00	37
38	112.00	86.00	69.00	48.00	0.00	0.00	20.00	0.00	22.00	40.00	38
39	128.00	105.00	0.00	63.00	0.00	0.00	43.00	22.00	0.00	20.00	39
40	148.00	135.00	109.00	83.00	0.00	0.00	63.00	40.00	20.00	0.00	40
41	221.00	195.00	178.00	146.00	0.00	0.00	120.00	109.00	86.00	68.00	41
42	356.00	377.00	400.00	440.00	0.00	0.00	443.00	498.00	494.00	484.00	42
43	385.00	393.00	410.50	452.00	0.00	0.00	453.00	523.00	540.00	494.00	43
44	0.00	0.00	0.00	0.00	0.00	0.00	0.00	360.00	0.00	0.00	44
45	0.00	0.00	0.00	0.00	0.00	0.00	0.00	0.00	0.00	0.00	45
46	0.00	0.00	0.00	0.00	0.00	0.00	0.00	282.00	0.00	0.00	46
47	0.00	0.00	0.00	0.00	0.00	0.00	0.00	247.00	0.00	0.00	47
48	0.00	0.00	0.00	0.00	0.00	0.00	0.00	0.00	0.00	0.00	48
49	0.00	0.00	0.00	252.00	0.00	0.00	206.00	188.00	0.00	153.00	49
50	0.00	0.00	0.00	0.00	0.00	0.00	0.00	0.00	0.00	0.00	50
	31	32	33	34	35	36	37	38	39	40	

附表3.13 公路客運高級車旅行成本表

1	0.00	0.00	0.00	0.00	0.00	0.00	0.00	0.00	0.00	0.00	1
2	522.50	86.00	105.00	0.00	0.00	0.00	0.00	0.00	0.00	0.00	2
3	0.00	0.00	0.00	0.00	0.00	0.00	0.00	0.00	0.00	0.00	3
4	494.50	125.00	135.50	0.00	0.00	0.00	0.00	0.00	0.00	75.00	4
5	494.50	133.00	143.50	0.00	0.00	0.00	0.00	0.00	0.00	0.00	5
6	0.00	0.00	0.00	0.00	0.00	0.00	0.00	0.00	0.00	0.00	6
7	494.50	0.00	0.00	0.00	0.00	0.00	0.00	0.00	0.00	0.00	7
8	516.50	147.00	157.50	0.00	0.00	0.00	0.00	0.00	0.00	0.00	8
9	421.00	140.00	149.00	0.00	0.00	0.00	0.00	0.00	0.00	0.00	9
10	411.00	150.00	159.00	0.00	0.00	0.00	0.00	0.00	0.00	24.00	10
11	0.00	0.00	0.00	0.00	0.00	0.00	0.00	0.00	0.00	0.00	11
12	399.00	174.00	203.00	0.00	0.00	0.00	0.00	0.00	0.00	0.00	12
13	0.00	0.00	0.00	0.00	0.00	0.00	0.00	0.00	0.00	0.00	13
14	363.00	194.00	203.00	0.00	0.00	0.00	0.00	0.00	0.00	0.00	14
15	0.00	231.00	241.50	0.00	0.00	0.00	0.00	0.00	0.00	0.00	15
16	340.00	241.00	251.50	0.00	0.00	0.00	0.00	0.00	0.00	0.00	16
17	0.00	0.00	0.00	0.00	0.00	0.00	0.00	0.00	0.00	0.00	17
18	313.00	271.00	281.50	232.00	0.00	0.00	0.00	0.00	0.00	0.00	18
19	0.00	379.00	389.00	147.00	0.00	0.00	0.00	0.00	0.00	0.00	19
20	283.00	264.00	274.00	248.00	0.00	0.00	0.00	0.00	368.00	144.00	20
21	280.00	286.00	297.00	0.00	0.00	0.00	0.00	0.00	350.00	163.00	21
22	277.50	299.00	322.50	0.00	0.00	0.00	0.00	0.00	0.00	0.00	22
23	0.00	0.00	0.00	0.00	0.00	0.00	0.00	0.00	0.00	0.00	23
24	329.50	299.50	324.00	0.00	0.00	0.00	0.00	0.00	0.00	0.00	24
25	359.00	325.00	345.00	0.00	0.00	0.00	0.00	0.00	0.00	0.00	25
26	0.00	316.00	340.00	0.00	0.00	0.00	0.00	0.00	0.00	0.00	26
27	252.50	335.00	352.00	0.00	0.00	0.00	0.00	0.00	0.00	0.00	27
28	0.00	331.00	347.00	0.00	0.00	0.00	0.00	0.00	0.00	0.00	28
29	0.00	366.00	376.50	0.00	0.00	0.00	0.00	0.00	0.00	0.00	29
30	0.00	397.00	407.50	0.00	0.00	0.00	0.00	0.00	0.00	0.00	30
31	221.00	356.00	385.00	0.00	0.00	0.00	0.00	0.00	0.00	0.00	31
32	195.00	377.00	393.00	0.00	0.00	0.00	0.00	0.00	0.00	0.00	32
33	178.00	400.00	410.50	0.00	0.00	0.00	0.00	0.00	0.00	0.00	33
34	146.00	440.00	452.00	0.00	0.00	0.00	0.00	0.00	232.00	0.00	34
35	0.00	0.00	0.00	0.00	0.00	0.00	0.00	0.00	0.00	0.00	35
36	0.00	0.00	0.00	0.00	0.00	0.00	0.00	0.00	0.00	0.00	36
37	120.00	443.00	453.00	0.00	0.00	0.00	0.00	0.00	206.00	0.00	37
38	109.00	490.00	523.00	360.00	0.00	282.00	247.00	0.00	188.00	0.00	38
39	86.00	494.00	504.00	0.00	0.00	0.00	0.00	0.00	0.00	0.00	39
40	68.00	484.00	494.00	0.00	0.00	0.00	0.00	0.00	153.00	0.00	40
41	0.00	583.00	594.00	0.00	0.00	0.00	0.00	0.00	0.00	0.00	41
42	583.00	0.00	10.00	0.00	0.00	0.00	0.00	0.00	0.00	0.00	42
43	594.00	10.00	0.00	0.00	0.00	0.00	0.00	0.00	0.00	0.00	43
44	0.00	0.00	0.00	0.00	0.00	88.00	114.00	0.00	178.00	0.00	44
45	0.00	0.00	0.00	0.00	0.00	0.00	0.00	0.00	0.00	0.00	45
46	0.00	0.00	0.00	83.00	0.00	0.00	0.00	0.00	0.00	0.00	46
47	0.00	0.00	0.00	119.00	0.00	0.00	0.00	0.00	0.00	0.00	47
48	0.00	0.00	0.00	0.00	0.00	0.00	0.00	0.00	0.00	0.00	48
49	0.00	0.00	0.00	173.00	0.00	0.00	0.00	0.00	0.00	0.00	49
50	0.00	0.00	0.00	0.00	0.00	0.00	0.00	0.00	0.00	0.00	50
41	42	43	44	45	46	47	48	49	50		

附表3.14 公路客運普通車旅行成本表

	11	12	13	14	15	16	17	18	19	20	
1	51.00	94.00	100.00	105.00	120.00	124.00	166.00	165.00	240.00	179.00	1
2	55.00	81.00	89.00	95.00	111.00	115.00	157.00	156.00	231.00	170.00	2
3	50.00	79.00	80.00	94.00	109.00	113.00	155.00	154.00	229.00	168.00	3
4	30.00	60.00	70.00	75.00	90.00	94.00	136.00	135.00	210.00	149.00	4
5	29.00	57.00	68.00	72.00	87.00	91.00	133.00	132.00	207.00	146.00	5
6	39.00	68.00	77.00	83.00	98.00	102.00	143.00	143.00	217.00	157.00	6
7	23.00	54.00	62.00	70.00	85.00	89.00	130.00	130.00	206.00	144.00	7
8	12.00	50.00	60.00	66.00	81.00	85.00	126.00	126.00	200.00	140.00	8
9	19.00	39.00	48.00	54.00	69.00	73.00	115.00	114.00	189.00	129.00	9
10	13.00	34.00	39.00	46.00	61.00	65.00	107.00	106.00	181.00	120.00	10
11	0.00	44.00	52.00	78.00	75.00	80.00	120.00	121.00	194.00	135.00	11
12	44.00	0.00	19.00	18.00	30.00	43.00	76.00	85.00	150.00	95.00	12
13	52.00	19.00	0.00	35.00	50.00	51.00	95.00	101.00	169.00	106.00	13
14	78.00	0.00	35.00	0.00	15.00	23.00	61.00	66.00	135.00	80.00	14
15	75.00	0.00	50.00	0.00	0.00	16.00	47.00	51.00	121.00	63.00	15
16	80.00	0.00	51.00	23.00	16.00	0.00	63.00	41.00	137.00	56.00	16
17	120.00	0.00	95.00	0.00	0.00	63.00	0.00	23.00	74.00	23.00	17
18	121.00	85.00	101.00	65.00	81.00	41.00	23.00	0.00	101.00	15.00	18
19	194.00	150.00	169.00	135.00	121.00	137.00	74.00	101.00	0.00	117.00	19
20	135.00	0.00	108.00	0.00	0.00	56.00	0.00	0.00	117.00	0.00	20
21	150.00	106.00	123.00	90.00	79.00	72.00	39.00	0.00	133.00	0.00	21
22	163.00	119.00	134.00	103.00	92.00	83.00	65.00	0.00	143.00	0.00	22
23	180.00	144.00	159.00	128.00	117.00	108.00	77.00	57.00	163.00	54.00	23
24	160.00	116.00	131.00	101.00	90.00	80.00	50.00	0.00	144.00	0.00	24
25	194.00	140.00	156.00	124.00	113.00	105.00	73.00	54.00	167.00	0.00	25
26	177.00	133.00	149.00	117.00	106.00	98.00	66.00	57.00	140.00	0.00	26
27	192.00	148.00	163.00	132.00	121.00	112.00	81.00	71.00	156.00	0.00	27
28	189.00	145.00	160.00	129.00	116.00	109.00	78.00	68.00	152.00	0.00	28
29	209.00	165.00	180.00	148.00	137.00	129.00	97.00	58.00	171.00	0.00	29
30	220.00	176.00	191.00	160.00	149.00	140.00	109.00	100.00	183.00	0.00	30
31	215.00	171.00	186.00	155.00	144.00	135.00	104.00	94.00	178.00	0.00	31
32	234.00	190.00	205.00	174.00	163.00	154.00	123.00	113.00	197.00	100.00	32
33	304.00	260.00	275.00	245.00	235.00	224.00	197.00	183.00	272.00	174.00	33
34	268.00	224.00	239.00	208.00	197.00	188.00	157.00	147.00	231.00	0.00	34
35	252.00	210.00	233.00	202.00	191.00	182.00	151.00	141.00	225.00	126.00	35
36	306.00	262.00	277.00	245.00	235.00	226.00	195.00	185.00	269.00	172.00	36
37	291.00	247.00	262.00	231.00	220.00	211.00	180.00	170.00	254.00	0.00	37
38	309.00	265.00	280.00	249.00	238.00	229.00	198.00	188.00	272.00	0.00	38
39	321.00	277.00	292.00	261.00	250.00	241.00	210.00	200.00	284.00	187.00	39
40	333.00	289.00	304.00	273.00	262.00	253.00	222.00	212.00	300.00	199.00	40
41	392.00	348.00	363.00	332.00	321.00	312.00	281.00	272.00	355.00	258.00	41
42	65.00	95.00	105.00	110.00	125.00	131.00	171.00	170.00	0.00	164.00	42
43	69.00	99.00	108.00	114.00	129.00	134.00	142.00	119.00	0.00	133.00	43
44	127.00	163.00	172.00	178.00	193.00	197.00	267.00	184.00	170.00	196.00	44
45	162.00	299.00	208.00	214.00	229.00	234.00	242.00	219.00	205.00	233.00	45
46	202.00	267.00	248.00	254.00	269.00	270.00	257.00	234.00	0.00	271.00	46
47	246.00	282.00	291.00	297.00	312.00	316.00	326.00	303.00	289.00	317.00	47
48	429.00	385.00	400.00	372.00	362.00	349.00	322.00	312.00	396.00	299.00	48
49	463.00	419.00	434.00	403.00	392.00	383.00	352.00	342.00	426.00	329.00	49
50	37.00	55.00	62.00	63.00	83.00	87.00	129.00	128.00	145.00	20.00	50
	11	12	13	14	15	16	17	18	19	20	

附表3.14 公路客運普通車旅行成本表

	1	2	3	4	5	6	7	8	9	10
1	0.00	15.00	49.00	30.00	36.00	40.00	38.00	48.00	51.00	63.00
2	13.00	0.00	49.00	23.00	24.00	28.00	32.00	41.00	42.00	50.00
3	49.00	0.00	0.00	19.00	25.00	28.00	27.00	37.00	40.00	52.00
4	0.00	0.00	0.00	0.00	6.00	10.00	8.00	21.00	21.00	30.00
5	36.00	0.00	25.00	0.00	0.00	14.00	6.00	21.00	19.00	27.00
6	40.00	0.00	0.00	0.00	0.00	0.00	16.00	17.00	29.00	41.00
7	0.00	0.00	0.00	0.00	0.00	0.00	0.00	15.00	16.00	25.00
8	48.00	41.00	37.00	0.00	21.00	17.00	0.00	0.00	12.00	20.00
9	51.00	0.00	40.00	0.00	0.00	29.00	0.00	0.00	0.00	9.00
10	63.00	0.00	52.00	0.00	0.00	41.00	0.00	0.00	0.00	0.00
11	61.00	55.00	50.00	0.00	29.00	39.00	0.00	0.00	19.00	13.00
12	94.00	81.00	79.00	0.00	0.00	60.00	54.00	0.00	0.00	0.00
13	100.00	89.00	88.00	70.00	68.00	77.00	62.00	60.00	48.00	39.00
14	105.00	96.00	94.00	0.00	0.00	83.00	70.00	66.00	0.00	0.00
15	120.00	111.00	109.00	40.00	87.00	98.00	85.00	81.00	69.00	61.00
16	124.00	115.00	113.00	94.00	0.00	102.00	89.00	85.00	0.00	0.00
17	166.00	157.00	155.00	136.00	133.00	143.00	130.00	126.00	115.00	107.00
18	165.00	156.00	154.00	135.00	132.00	143.00	130.00	126.00	114.00	106.00
19	240.00	231.00	229.00	210.00	207.00	217.00	204.00	200.00	189.00	181.00
20	179.00	170.00	168.00	149.00	146.00	157.00	144.00	140.00	128.00	120.00
21	194.00	185.00	183.00	164.00	161.00	172.00	159.00	155.00	143.00	135.00
22	207.00	198.00	196.00	177.00	174.00	185.00	172.00	168.00	156.00	148.00
23	232.00	223.00	221.00	202.00	199.00	210.00	197.00	193.00	181.00	173.00
24	204.00	195.00	193.00	174.00	171.00	182.00	169.00	165.00	153.00	145.00
25	229.00	220.00	218.00	199.00	196.00	207.00	194.00	190.00	178.00	170.00
26	222.00	213.00	211.00	192.00	190.00	200.00	187.00	183.00	171.00	163.00
27	236.00	227.00	225.00	206.00	203.00	214.00	201.00	197.00	185.00	177.00
28	233.00	224.00	222.00	203.00	200.00	211.00	198.00	194.00	182.00	174.00
29	253.00	244.00	242.00	223.00	220.00	231.00	218.00	214.00	202.00	194.00
30	264.00	255.00	253.00	234.00	231.00	242.00	229.00	225.00	213.00	205.00
31	259.00	250.00	248.00	229.00	227.00	237.00	224.00	220.00	208.00	200.00
32	278.00	269.00	267.00	248.00	246.00	256.00	243.00	239.00	227.00	219.00
33	340.00	332.00	329.00	310.00	306.00	321.00	308.00	304.00	292.00	288.00
34	312.00	303.00	301.00	282.00	280.00	290.00	277.00	273.00	261.00	255.00
35	288.00	281.00	277.00	258.00	256.00	267.00	252.00	248.00	235.00	227.00
36	338.00	331.00	327.00	308.00	306.00	307.00	302.00	290.00	279.00	271.00
37	322.00	315.00	311.00	292.00	292.00	291.00	286.00	274.00	264.00	276.00
38	341.00	334.00	330.00	335.00	311.00	310.00	305.00	293.00	302.00	294.00
39	353.00	346.00	342.00	323.00	323.00	322.00	317.00	305.00	314.00	306.00
40	361.00	349.00	350.00	331.00	325.00	330.00	333.00	321.00	326.00	318.00
41	424.00	417.00	413.00	396.00	394.00	393.00	388.00	397.00	385.00	377.00
42	55.00	58.00	54.00	0.00	44.00	0.00	50.00	52.00	74.00	82.00
43	69.00	62.00	58.00	0.00	48.00	0.00	54.00	66.00	78.00	69.00
44	134.00	127.00	122.00	0.00	112.00	0.00	111.00	115.00	124.00	133.00
45	169.00	162.00	157.00	139.00	147.00	134.00	146.00	150.00	159.00	168.00
46	207.00	200.00	195.00	176.00	185.00	171.00	184.00	188.00	197.00	206.00
47	253.00	245.00	241.00	222.00	231.00	217.00	230.00	234.00	243.00	252.00
48	457.00	445.00	446.00	427.00	421.00	434.00	429.00	434.00	422.00	414.00
49	480.00	473.00	469.00	450.00	466.00	465.00	460.00	448.00	456.00	445.00
50	54.00	57.00	53.00	0.00	40.00	44.00	30.00	26.00	14.00	24.00

附表3.14 公路客運普通車旅行成本表

1	259.00	270.00	340.00	312.00	260.00	358.00	322.00	301.00	353.00	361.00	1
2	250.00	264.00	332.00	303.00	281.00	351.00	315.00	330.00	346.00	309.00	2
3	248.00	267.00	329.00	301.00	277.00	327.00	311.00	330.00	342.00	350.00	3
4	229.00	248.00	310.00	282.00	258.00	308.00	292.00	355.00	323.00	331.00	4
5	227.00	246.00	308.00	280.00	258.00	308.00	292.00	311.00	323.00	325.00	5
6	237.00	256.00	321.00	290.00	257.00	307.00	291.00	310.00	322.00	338.00	6
7	224.00	243.00	308.00	277.00	252.00	302.00	286.00	305.00	317.00	333.00	7
8	220.00	239.00	304.00	273.00	240.00	290.00	274.00	293.00	305.00	321.00	8
9	200.00	227.00	292.00	261.00	255.00	299.00	284.00	302.00	314.00	326.00	9
10	200.00	219.00	288.00	253.00	247.00	291.00	276.00	294.00	306.00	318.00	10
11	215.00	234.00	304.00	268.00	262.00	306.00	291.00	309.00	321.00	333.00	11
12	171.00	190.00	206.00	224.00	218.00	262.00	247.00	265.00	277.00	289.00	12
13	186.00	205.00	275.00	239.00	233.00	277.00	262.00	280.00	292.00	304.00	13
14	155.00	174.00	245.00	209.00	202.00	246.00	231.00	249.00	261.00	273.00	14
15	144.00	163.00	235.00	197.00	191.00	235.00	220.00	238.00	250.00	262.00	15
16	135.00	154.00	224.00	188.00	182.00	226.00	211.00	229.00	241.00	253.00	16
17	104.00	123.00	197.00	157.00	151.00	195.00	180.00	198.00	210.00	222.00	17
18	94.00	113.00	183.00	147.00	141.00	185.00	170.00	188.00	200.00	212.00	18
19	178.00	197.00	272.00	231.00	225.00	269.00	254.00	272.00	284.00	300.00	19
20	87.00	100.00	174.00	138.00	126.00	172.00	160.00	184.00	187.00	199.00	20
21	67.00	84.00	158.00	123.00	114.00	156.00	144.00	162.00	171.00	183.00	21
22	54.00	73.00	152.00	107.00	101.00	145.00	130.00	148.00	160.00	170.00	22
23	107.00	126.00	200.00	160.00	154.00	198.00	183.00	200.00	213.00	229.00	23
24	63.00	78.00	152.00	112.00	106.00	150.00	135.00	153.00	165.00	181.00	24
25	103.00	122.00	166.00	155.00	150.00	194.00	179.00	197.00	209.00	225.00	25
26	42.00	61.00	136.00	95.00	89.00	133.00	118.00	136.00	148.00	160.00	26
27	29.00	46.00	136.00	80.00	74.00	118.00	103.00	121.00	133.00	149.00	27
28	26.00	45.00	130.00	84.00	73.00	117.00	106.00	125.00	132.00	148.00	28
29	34.00	40.00	111.00	63.00	68.00	103.00	87.00	105.00	113.00	134.00	29
30	46.00	28.00	99.00	53.00	56.00	91.00	75.00	93.00	106.00	122.00	30
31	0.00	19.00	94.00	53.00	47.00	91.00	76.00	94.00	106.00	122.00	31
32	0.00	0.00	113.00	39.00	28.00	73.00	57.00	75.00	83.00	104.00	32
33	94.00	113.00	0.00	22.00	7.00	57.00	41.00	60.00	72.00	88.00	33
34	0.00	0.00	0.00	0.00	12.00	38.00	23.00	41.00	58.00	69.00	34
35	47.00	0.00	0.00	0.00	0.00	50.00	34.00	53.00	65.00	81.00	35
36	91.00	73.00	57.00	39.00	50.00	0.00	31.00	50.00	62.00	78.00	36
37	0.00	0.00	41.00	0.00	0.00	31.00	0.00	30.00	31.00	47.00	37
38	0.00	0.00	60.00	0.00	0.00	50.00	0.00	0.00	21.00	33.00	38
39	106.00	88.00	72.00	0.00	65.00	62.00	0.00	0.00	0.00	16.00	39
40	122.00	104.00	88.00	69.00	81.00	78.00	47.00	0.00	0.00	0.00	40
41	177.00	158.00	143.00	0.00	136.00	133.00	0.00	0.00	0.00	0.00	41
42	264.00	283.00	338.00	337.00	331.00	375.00	360.00	378.00	390.00	402.00	42
43	213.00	232.00	267.00	265.00	260.00	304.00	289.00	307.00	319.00	331.00	43
44	278.00	297.00	332.00	331.00	325.00	369.00	354.00	372.00	384.00	396.00	44
45	313.00	332.00	367.00	366.00	360.00	404.00	389.00	407.00	419.00	431.00	45
46	351.00	370.00	405.00	404.00	398.00	442.00	427.00	445.00	457.00	469.00	46
47	397.00	416.00	426.00	431.00	419.00	488.00	473.00	491.00	503.00	515.00	47
48	218.00	200.00	184.00	165.00	177.00	174.00	143.00	129.00	112.00	96.00	48
49	248.00	230.00	215.00	195.00	206.00	205.00	174.00	0.00	176.00	0.00	49
50	109.00	128.00	163.00	162.00	156.00	200.00	185.00	203.00	215.00	227.00	50
.....+											40
	31	32	33	34	35	36	37	38	39	40	

附表3.14 公路客運普通車旅行成本表

	41	42	43	44	45	46	47	48	49	50	
1	424.00	65.00	69.00	134.00	169.00	207.00	253.00	457.00	480.00	64.00	1
2	417.00	50.00	62.00	127.00	162.00	200.00	245.00	445.00	473.00	57.00	2
3	413.00	54.00	58.00	122.00	157.00	195.00	241.00	448.00	469.00	53.00	3
4	396.00	35.00	39.00	103.00	136.00	176.00	222.00	427.00	450.00	34.00	4
5	394.00	44.00	48.00	112.00	147.00	185.00	231.00	421.00	466.00	40.00	5
6	393.00	30.00	34.00	98.00	130.00	171.00	217.00	434.00	465.00	44.00	6
7	388.00	50.00	54.00	111.00	146.00	184.00	230.00	429.00	460.00	30.00	7
8	397.00	62.00	66.00	115.00	150.00	188.00	234.00	434.00	448.00	26.00	8
9	385.00	74.00	78.00	124.00	159.00	197.00	243.00	422.00	450.00	14.00	9
10	377.00	82.00	69.00	133.00	168.00	208.00	252.00	414.00	440.00	24.00	10
11	392.00	65.00	69.00	127.00	162.00	202.00	246.00	429.00	463.00	37.00	11
12	348.00	95.00	99.00	163.00	299.00	267.00	262.00	335.00	419.00	55.00	12
13	363.00	105.00	108.00	172.00	208.00	246.00	291.00	400.00	434.00	62.00	13
14	332.00	110.00	114.00	178.00	214.00	254.00	297.00	372.00	403.00	68.00	14
15	321.00	125.00	129.00	193.00	229.00	269.00	312.00	362.00	392.00	83.00	15
16	312.00	131.00	134.00	197.00	234.00	270.00	316.00	349.00	363.00	67.00	16
17	281.00	171.00	142.00	207.00	242.00	257.00	326.00	322.00	352.00	129.00	17
18	272.00	170.00	119.00	184.00	219.00	264.00	303.00	312.00	342.00	128.00	18
19	355.00	106.00	105.00	170.00	205.00	183.00	289.00	396.00	426.00	145.00	19
20	258.00	184.00	133.00	193.00	233.00	271.00	317.00	299.00	329.00	26.00	20
21	242.00	199.00	140.00	213.00	248.00	286.00	332.00	283.00	313.00	44.00	21
22	231.00	212.00	161.00	225.00	261.00	299.00	345.00	273.00	303.00	57.00	22
23	203.00	237.00	186.00	251.00	286.00	324.00	370.00	325.00	355.00	82.00	23
24	236.00	230.00	158.00	222.00	258.00	298.00	341.00	277.00	307.00	74.00	24
25	280.00	271.00	183.00	248.00	282.00	321.00	367.00	321.00	351.00	78.00	25
26	219.00	246.00	176.00	248.00	276.00	316.00	359.00	258.00	290.00	71.00	26
27	264.00	244.00	190.00	254.00	289.00	325.00	373.00	245.00	275.00	66.00	27
28	203.00	238.00	187.00	252.00	287.00	325.00	371.00	244.00	274.00	83.00	28
29	188.00	258.00	207.00	272.00	307.00	336.00	391.00	230.00	260.00	102.00	29
30	176.00	270.00	219.00	284.00	319.00	38.00	403.00	219.00	249.00	110.00	30
31	177.00	264.00	213.00	273.00	313.00	351.00	397.00	218.00	243.00	119.00	31
32	150.00	283.00	232.00	297.00	332.00	370.00	416.00	208.00	230.00	128.00	32
33	143.00	338.00	267.00	332.00	367.00	405.00	426.00	184.00	215.00	163.00	33
34	102.00	337.00	266.00	331.00	366.00	404.00	431.00	156.00	195.00	162.00	34
35	136.00	331.00	260.00	325.00	360.00	398.00	419.00	177.00	208.00	156.00	35
36	133.00	375.00	304.00	369.00	404.00	442.00	488.00	174.00	205.00	200.00	36
37	121.00	360.00	289.00	354.00	389.00	427.00	473.00	143.00	174.00	165.00	37
38	83.00	378.00	307.00	372.00	407.00	445.00	491.00	129.00	155.00	203.00	38
39	75.00	390.00	319.00	384.00	419.00	457.00	503.00	112.00	176.00	215.00	39
40	47.00	402.00	331.00	396.00	431.00	469.00	515.00	96.00	16.00	227.00	40
41	0.00	441.00	390.00	459.00	490.00	528.00	574.00	143.00	91.00	286.00	41
42	441.00	0.00	13.00	69.00	104.00	142.00	183.00	440.00	512.00	69.00	42
43	390.00	13.00	0.00	65.00	100.00	138.00	184.00	427.00	461.00	73.00	43
44	459.00	0.00	0.00	0.00	35.00	77.00	104.00	492.00	526.00	137.00	44
45	490.00	104.00	100.00	35.00	0.00	40.00	154.00	527.00	561.00	172.00	45
46	528.00	142.00	138.00	0.00	40.00	0.00	192.00	555.00	599.00	210.00	46
47	574.00	180.00	184.00	0.00	154.00	192.00	0.00	580.00	53.00	256.00	47
48	143.00	440.00	427.00	492.00	527.00	565.00	580.00	0.00	33.00	276.00	48
49	0.00	512.00	461.00	526.00	561.00	599.00	0.00	0.00	0.00	0.00	49
50	286.00	69.00	73.00	137.00	172.00	210.00	256.00	276.00	0.00	0.00	50
	41	42	43	44	45	46	47	48	49	50	

附表3.15 公路客運高級車旅次容量表

	1	2	3	4	5	6	7	8	9	10	
1	0	0	0	0	0	0	0	0	0	0	1
2	0	0	0	10164	0	0	0	0	0	0	2
3	0	0	0	0	0	0	0	0	0	0	3
4	0	10122	0	0	0	0	0	2814	7476	9744	4
5	0	0	0	0	0	0	0	0	0	0	5
6	0	0	0	0	0	0	0	0	0	0	6
7	0	0	0	0	0	0	0	0	0	0	7
8	0	0	0	2814	0	0	0	0	0	0	8
9	0	0	0	7434	0	0	0	0	0	0	9
10	0	0	0	9702	0	0	0	0	0	0	10
11	0	0	0	0	0	0	0	0	0	0	11
12	0	672	0	9282	0	0	0	0	0	0	12
13	0	0	0	0	0	0	0	0	0	0	13
14	0	0	0	1722	0	0	0	0	0	0	14
15	0	0	0	0	0	0	0	0	0	0	15
16	0	0	0	2520	0	0	0	0	0	0	16
17	0	0	0	1260	0	0	0	0	0	0	17
18	0	0	0	1176	0	0	0	0	756	0	18
19	0	0	0	0	0	0	0	0	336	0	19
20	0	536	0	7896	0	0	840	0	1092	1092	20
21	0	42	0	2772	588	0	0	0	0	0	21
22	0	0	0	1722	0	0	0	0	0	0	22
23	0	0	0	462	0	0	0	0	0	0	23
24	0	210	0	1260	0	0	0	0	0	0	24
25	0	0	0	630	0	0	0	0	0	0	25
26	0	0	0	504	0	0	0	0	0	0	26
27	0	0	0	42	0	0	0	0	0	0	27
28	0	0	0	0	0	0	0	0	0	0	28
29	0	0	0	2100	0	0	0	0	0	0	29
30	0	0	0	252	0	0	0	0	0	0	30
31	0	0	0	3402	0	0	546	0	0	0	31
32	0	0	0	546	0	0	0	0	0	0	32
33	0	0	0	294	0	0	0	0	0	0	33
34	0	0	0	1890	0	0	252	0	0	0	34
35	0	0	0	0	0	0	0	0	0	0	35
36	0	0	0	0	0	0	0	0	0	0	36
37	0	0	0	0	0	0	0	0	0	0	37
38	0	168	0	4200	0	0	588	0	294	0	38
39	0	0	0	1092	0	0	0	0	0	0	39
40	0	0	0	0	0	0	0	0	0	0	40
41	0	0	0	64	0	0	0	0	0	0	41
42	0	0	0	0	0	0	0	0	0	0	42
43	0	0	0	4284	0	0	0	0	0	84	43
44	0	0	0	0	0	0	0	0	0	0	44
45	0	0	0	0	0	0	0	0	0	0	45
46	0	0	0	0	0	0	0	0	0	0	46
47	0	0	0	0	0	0	0	0	0	0	47
48	0	0	0	0	0	0	0	0	0	0	48
49	0	0	0	0	0	0	0	0	0	0	49
50	0	0	0	4494	0	0	0	0	0	0	50
	1	2	3	4	5	6	7	8	9	10	

附表3.15 公路客運高級車旅次容量表

	11	12	13	14	15	16	17	18	19	20	
1	0	0	0	0	0	0	0	0	0	0	1
2	0	672	0	0	0	0	0	0	0	376	2
3	0	0	0	0	0	0	0	0	0	0	3
4	0	9282	0	1764	0	2520	1260	1216	0	7696	4
5	0	0	0	0	0	0	0	0	0	0	5
6	0	0	0	0	0	0	0	0	0	0	6
7	0	0	0	0	0	0	0	0	0	882	7
8	0	0	0	0	0	0	0	0	0	0	8
9	0	0	0	0	0	0	756	336	0	1092	9
10	0	0	0	0	0	0	0	0	0	1092	10
11	0	0	0	0	0	0	0	0	0	0	11
12	0	0	0	0	0	0	0	336	0	2058	12
13	0	0	0	0	0	0	0	0	0	0	13
14	0	0	0	0	0	0	0	0	0	336	14
15	0	0	0	0	0	0	0	0	0	0	15
16	0	0	0	0	0	0	0	0	0	1554	16
17	0	0	0	0	0	0	0	0	0	0	17
18	0	336	0	0	0	0	0	0	0	0	18
19	0	0	0	0	0	0	0	0	0	546	19
20	0	2058	0	336	0	1554	0	0	546	0	20
21	0	0	0	0	0	0	0	0	0	0	21
22	0	0	0	0	0	0	0	0	0	0	22
23	0	0	0	0	0	0	0	0	0	252	23
24	0	0	0	0	0	0	0	0	0	0	24
25	0	0	0	0	0	0	0	0	0	2268	25
26	0	0	0	0	0	0	0	0	0	504	26
27	0	0	0	0	0	0	0	0	0	0	27
28	0	0	0	0	0	0	0	0	0	0	28
29	0	0	0	0	0	0	0	0	0	546	29
30	0	0	0	0	0	0	0	0	0	0	30
31	0	0	0	0	0	0	0	0	0	2352	31
32	0	0	0	0	0	0	0	0	0	168	32
33	0	0	0	0	0	0	0	0	0	0	33
34	0	0	0	0	0	0	0	0	0	1680	34
35	0	0	0	0	0	0	0	0	0	0	35
36	0	0	0	0	0	0	0	0	0	0	36
37	0	0	0	0	0	0	0	0	0	0	37
38	0	336	0	0	0	0	126	0	0	3234	38
39	0	0	0	0	0	0	0	336	0	504	39
40	0	0	0	0	0	0	0	0	0	0	40
41	0	0	0	0	0	0	0	42	0	126	41
42	0	0	0	0	0	0	0	0	0	0	42
43	0	0	0	0	0	0	0	0	0	64	43
44	0	0	0	0	0	0	0	0	0	168	44
45	0	0	0	0	0	0	0	0	0	0	45
46	0	0	0	0	0	0	0	0	0	0	46
47	0	0	0	0	0	0	0	0	0	0	47
48	0	0	0	0	0	0	0	0	0	0	48
49	0	0	0	0	0	0	0	0	0	252	49
50	0	0	0	0	0	0	0	0	0	210	50
	11	12	13	14	15	16	17	18	19	20	

附表3.15 公路客運高級車旅次容量表

	21	22	23	24	25	26	27	28	29	30	
1	0	0	0	0	0	0	0	0	0	0	1
2	42	0	0	210	0	0	0	0	0	0	2
3	0	0	0	0	0	0	0	0	0	0	3
4	2814	1764	462	1502	630	504	84	0	2142	252	4
5	630	0	0	0	0	0	0	0	0	0	5
6	0	0	0	0	0	0	0	0	0	0	6
7	0	0	0	0	0	0	0	0	0	0	7
8	0	0	0	0	0	0	0	0	0	0	8
9	0	0	0	0	0	0	0	0	0	0	9
10	0	0	0	0	0	0	0	0	0	0	10
11	0	0	0	0	0	0	0	0	0	0	11
12	0	0	0	0	0	0	0	0	0	0	12
13	0	0	0	0	0	0	0	0	0	0	13
14	0	0	0	0	0	0	0	0	0	0	14
15	0	0	0	0	0	0	0	0	0	0	15
16	0	0	0	0	0	0	0	0	0	0	16
17	0	0	0	0	0	0	0	0	0	0	17
18	0	0	0	0	0	0	0	0	0	0	18
19	0	0	0	0	0	0	0	0	0	0	19
20	0	0	294	0	2268	504	0	0	504	0	20
21	0	0	0	0	0	0	0	0	0	0	21
22	0	0	0	0	0	0	0	0	0	0	22
23	0	0	0	0	0	0	0	0	0	0	23
24	0	0	0	0	0	0	0	0	0	0	24
25	0	0	0	0	0	0	0	0	0	0	25
26	0	0	0	0	0	0	0	0	0	0	26
27	0	0	0	0	0	0	0	0	0	0	27
28	0	0	0	0	0	0	0	0	0	0	28
29	0	0	0	0	0	0	0	0	0	0	29
30	0	0	0	0	0	0	0	0	0	0	30
31	0	0	0	0	0	0	0	0	0	0	31
32	0	0	0	0	0	0	0	0	0	0	32
33	0	0	0	0	0	0	0	0	0	0	33
34	0	0	0	0	0	0	0	0	0	0	34
35	0	0	0	0	0	0	0	0	0	0	35
36	0	0	0	0	0	0	0	0	0	0	36
37	0	0	0	0	0	0	0	0	0	0	37
38	420	126	0	84	84	0	0	0	672	0	38
39	0	0	0	0	0	0	0	0	0	0	39
40	0	0	0	0	0	0	0	0	0	0	40
41	0	0	0	0	0	0	0	0	0	0	41
42	0	0	0	0	0	0	0	0	0	0	42
43	0	0	0	0	0	0	0	0	0	0	43
44	0	0	0	0	0	0	0	0	0	0	44
45	0	0	0	0	0	0	0	0	0	0	45
46	0	0	0	0	0	0	0	0	0	0	46
47	0	0	0	0	0	0	0	0	0	0	47
48	0	0	0	0	0	0	0	0	0	0	48
49	0	0	0	0	0	0	0	0	0	0	49
50	0	0	0	0	0	0	0	0	0	0	50
	21	22	23	24	25	26	27	28	29	30	

附表3.15 公路客運高級車旅次容量表

	31	32	33	34	35	36	37	38	39	40	
1	0	0	0	0	0	0	0	0	0	0	1
2	0	0	0	0	0	0	0	168	0	0	2
3	0	0	0	0	0	0	0	0	0	0	3
4	3402	546	294	1932	0	0	0	4242	1092	0	4
5	0	0	0	0	0	0	0	0	0	0	5
6	0	0	0	0	0	0	0	0	0	0	6
7	580	0	0	252	0	0	0	630	0	0	7
8	0	0	0	0	0	0	0	0	0	0	8
9	0	0	0	0	0	0	0	294	0	0	9
10	0	0	0	0	0	0	0	0	0	0	10
11	0	0	0	0	0	0	0	0	0	0	11
12	0	0	0	0	0	0	0	378	0	0	12
13	0	0	0	0	0	0	0	0	0	0	13
14	0	0	0	0	0	0	0	0	0	0	14
15	0	0	0	0	0	0	0	0	0	0	15
16	0	0	0	0	0	0	0	0	0	0	16
17	0	0	0	0	0	0	0	126	0	0	17
18	0	0	0	0	0	0	0	0	378	0	18
19	0	0	0	0	0	0	0	0	0	0	19
20	2352	210	0	1848	0	0	0	3234	546	0	20
21	0	0	0	0	0	0	0	462	0	0	21
22	0	0	0	0	0	0	0	126	0	0	22
23	0	0	0	0	0	0	0	0	0	0	23
24	0	0	0	0	0	0	0	84	0	0	24
25	0	0	0	0	0	0	0	84	0	0	25
26	0	0	0	0	0	0	0	0	0	0	26
27	0	0	0	0	0	0	0	0	0	0	27
28	0	0	0	0	0	0	0	0	0	0	28
29	0	0	0	0	0	0	0	714	0	0	29
30	0	0	0	0	0	0	0	0	0	0	30
31	0	0	0	1764	0	0	0	2352	546	0	31
32	0	0	0	0	0	0	0	1260	0	0	32
33	0	0	0	0	0	0	0	0	0	0	33
34	1722	0	0	0	0	0	0	3208	3150	0	34
35	0	0	0	0	0	0	0	0	0	0	35
36	0	0	0	0	0	0	0	0	0	0	36
37	0	0	0	0	0	0	0	0	0	0	37
38	2352	1218	0	3166	0	0	0	0	3004	0	38
39	546	0	0	3108	0	0	0	3022	0	0	39
40	0	0	0	0	0	0	0	0	0	0	40
41	0	0	0	210	0	0	0	1848	0	0	41
42	0	0	0	0	0	0	0	0	0	0	42
43	0	0	0	0	0	0	0	0	0	0	43
44	0	0	0	0	0	0	0	84	0	0	44
45	0	0	0	0	0	0	0	0	0	0	45
46	0	0	0	0	0	0	0	0	0	0	46
47	0	0	0	0	0	0	0	420	0	0	47
48	0	0	0	0	0	0	0	0	0	0	48
49	0	0	0	126	0	0	0	1554	0	0	49
50	0	0	0	0	0	0	0	0	0	0	50
	31	32	33	34	35	36	37	38	39	40	

附表3.15 公路客運高級車旅次容量表

	41	42	43	44	45	46	47	48	49	50	
1	0	0	0	0	0	0	0	0	0	0	1
2	0	0	0	0	0	0	0	0	0	0	2
3	0	0	0	0	0	0	0	0	0	0	3
4	42	0	4284	0	0	0	0	0	0	4990	4
5	0	0	0	0	0	0	0	0	0	0	5
6	0	0	0	0	0	0	0	0	0	0	6
7	0	0	0	0	0	0	0	0	0	0	7
8	0	0	0	0	0	0	0	0	0	0	8
9	0	0	0	0	0	0	0	0	0	0	9
10	0	0	64	0	0	0	0	0	0	0	10
11	0	0	0	0	0	0	0	0	0	0	11
12	0	0	0	0	0	0	0	0	0	0	12
13	0	0	0	0	0	0	0	0	0	0	13
14	0	0	0	0	0	0	0	0	0	0	14
15	0	0	0	0	0	0	0	0	0	0	15
16	0	0	0	0	0	0	0	0	0	0	16
17	0	0	0	0	0	0	0	0	0	0	17
18	42	0	0	0	0	0	0	0	0	0	18
19	0	0	0	0	0	0	0	0	0	0	19
20	126	0	84	168	0	0	0	0	252	210	20
21	42	0	0	0	0	0	0	0	0	0	21
22	0	0	0	0	0	0	0	0	0	0	22
23	0	0	0	0	0	0	0	0	0	0	23
24	0	0	0	0	0	0	0	0	0	0	24
25	0	0	0	0	0	0	0	0	0	0	25
26	0	0	0	0	0	0	0	0	0	0	26
27	0	0	0	0	0	0	0	0	0	0	27
28	0	0	0	0	0	0	0	0	0	0	28
29	0	0	0	0	0	0	0	0	0	0	29
30	0	0	0	0	0	0	0	0	0	0	30
31	0	0	0	0	0	0	0	0	0	0	31
32	0	0	0	0	0	0	0	0	0	0	32
33	0	0	0	0	0	0	0	0	0	0	33
34	210	0	0	0	0	0	0	0	126	0	34
35	0	0	0	0	0	0	0	0	0	0	35
36	0	0	0	0	0	0	0	0	0	0	36
37	0	0	0	0	0	0	0	0	0	0	37
38	1848	0	0	84	0	0	420	0	1554	0	38
39	0	0	0	0	0	0	0	0	0	0	39
40	0	0	0	0	0	0	0	0	0	0	40
41	0	0	0	0	0	0	0	0	0	0	41
42	0	0	0	0	0	0	0	0	0	0	42
43	0	0	0	0	0	0	0	0	0	0	43
44	0	0	0	0	0	0	42	0	578	0	44
45	0	0	0	0	0	0	0	0	0	0	45
46	0	0	0	0	0	0	0	0	0	0	46
47	0	0	0	42	0	0	0	0	0	0	47
48	0	0	0	0	0	0	0	0	0	0	48
49	0	0	0	578	0	0	0	0	0	0	49
50	0	0	0	0	0	0	0	0	0	0	50
	41	42	43	44	45	46	47	48	49	50	

附表3.16 公路客運普通車旅次容量表

1	2	3	4	5	6	7	8	9	10
1	0	11580	0	4560	0	900	900	0	0
2	11580	0	1380	19260	0	5280	12120	0	0
3	0	1380	0	0	600	9120	1740	0	4140
4	4500	19260	0	0	155940	20280	40740	16320	0
5	0	0	540	155800	0	780	1200	0	8580
6	840	5280	9060	20280	720	0	7680	1500	0
7	840	12060	1740	40680	1200	7680	0	420	0
8	0	0	0	16320	0	1500	560	0	7580
9	0	0	0	120	8580	0	0	7580	0
10	0	4140	0	0	0	5640	7580	0	12180
11	0	0	0	23700	0	0	0	12180	0
12	0	0	0	16800	0	0	0	18660	13980
13	0	0	0	240	0	0	960	500	17540
14	0	0	0	9240	0	0	0	420	9780
15	0	0	0	0	0	0	0	0	0
16	0	0	0	60	60	0	0	0	0
17	0	0	0	0	0	0	0	0	0
18	0	0	0	0	0	0	0	0	0
19	0	0	0	0	0	0	0	0	0
20	0	0	0	0	0	0	0	0	0
21	0	0	0	0	0	0	0	0	0
22	0	0	0	0	0	0	0	0	0
23	0	0	0	0	0	0	0	0	0
24	0	0	0	8400	0	0	0	0	0
25	0	0	0	0	0	0	0	0	0
26	0	0	0	1620	0	0	0	0	0
27	0	0	0	0	0	0	0	0	0
28	0	0	0	0	0	0	0	0	0
29	0	0	0	0	0	0	0	0	0
30	0	0	0	0	0	0	0	0	0
31	0	0	0	0	0	0	0	0	0
32	0	0	0	0	0	0	0	0	0
33	0	0	0	0	0	0	0	0	0
34	0	0	0	0	0	0	0	0	0
35	0	0	0	0	0	0	0	0	0
36	0	0	0	0	0	0	0	0	0
37	0	0	0	0	0	0	0	0	0
38	0	0	0	0	0	0	0	0	0
39	0	0	0	0	0	0	0	0	0
40	0	0	0	0	0	0	0	0	0
41	0	0	0	0	0	0	0	0	0
42	0	0	0	0	0	0	0	0	0
43	0	0	0	0	0	0	0	0	0
44	0	0	0	420	0	0	0	0	0
45	0	0	0	0	0	0	0	0	0
46	0	0	0	0	0	0	0	0	0
47	0	0	0	0	0	0	0	0	0
48	0	0	0	0	0	0	0	0	0
49	0	0	0	0	0	0	0	0	0
50	0	0	0	2820	0	0	0	0	0

附表3.16 公路客運普通車旅次容量表

	11	12	13	14	15	16	17	18	19	20	
1	0	0	0	0	0	0	0	0	0	0	1
2	0	0	0	0	0	0	0	0	0	0	2
3	0	0	0	0	0	0	0	0	0	0	3
4	23760	16800	240	9300	0	120	0	0	0	0	4
5	0	0	0	0	0	120	0	0	0	0	5
6	0	0	0	0	0	0	0	0	0	0	6
7	0	0	0	0	0	0	0	0	0	0	7
8	0	1020	0	0	0	0	0	0	0	0	8
9	18660	300	420	0	0	0	0	0	0	0	9
10	1380	5340	9780	0	0	0	0	0	0	0	10
11	0	60	1500	0	0	0	0	0	0	0	11
12	60	0	18840	5500	0	5700	1800	0	0	2460	12
13	1500	18840	0	2700	0	0	0	0	0	0	13
14	0	6600	2700	0	720	2520	0	0	0	0	14
15	0	0	0	660	0	6180	2100	0	0	5360	15
16	0	5700	0	2520	6180	0	1980	7620	0	4500	16
17	0	1740	0	0	2540	1920	0	3280	120	29640	17
18	0	0	0	0	0	7420	5280	0	4020	49740	18
19	0	0	0	0	0	0	120	4020	0	1920	19
20	0	2460	0	0	3300	4500	29500	49680	1920	0	20
21	0	0	0	0	0	0	5640	0	0	14400	21
22	0	0	0	0	0	0	0	3060	0	480	22
23	0	0	0	0	0	0	0	0	0	0	23
24	0	0	0	0	0	0	0	2160	0	13500	24
25	0	0	0	0	0	0	0	0	0	6480	25
26	0	0	0	0	0	0	0	0	0	11640	26
27	0	0	0	0	0	0	0	0	0	0	27
28	0	0	0	0	0	0	0	0	0	18200	28
29	0	0	0	0	0	0	0	0	0	60	29
30	0	0	0	0	0	0	0	0	0	0	30
31	0	0	60	0	0	0	1680	0	0	6060	31
32	0	0	0	0	0	0	0	0	0	0	32
33	0	0	0	0	0	0	0	0	0	0	33
34	0	0	0	0	0	0	0	2220	0	600	34
35	0	0	0	0	0	0	0	0	0	0	35
36	0	0	0	0	0	0	0	0	0	0	36
37	0	0	0	0	0	0	0	0	0	0	37
38	0	0	0	0	0	0	0	0	0	0	38
39	0	0	0	0	0	0	0	0	0	0	39
40	0	0	0	0	0	0	0	0	0	0	40
41	0	0	0	0	0	0	0	0	0	120	41
42	60	0	0	0	0	0	0	0	560	0	42
43	0	0	0	0	0	0	0	0	120	0	43
44	0	0	0	0	0	0	0	0	0	240	44
45	0	0	0	0	0	0	0	0	0	0	45
46	0	0	0	0	0	0	0	0	0	0	46
47	0	0	0	0	0	0	0	0	0	0	47
48	0	0	0	0	0	0	0	0	0	0	48
49	0	0	0	0	0	0	0	0	0	0	49
50	0	0	0	0	0	0	0	0	0	0	50

附表3.16 公路客運普通車旅次容量表

	21	22	23	24	25	26	27	28	29	30	
1	0	0	0	0	0	0	0	0	0	0	1
2	0	0	0	0	0	0	0	0	0	0	2
3	0	0	0	0	0	0	0	0	0	0	3
4	0	0	0	8400	0	4600	0	0	0	0	4
5	0	0	0	0	0	0	0	0	0	0	5
6	0	0	0	0	0	0	0	0	0	0	6
7	0	0	0	0	0	0	0	0	0	0	7
8	0	0	0	0	0	0	0	0	0	0	8
9	0	0	0	0	0	0	0	0	0	0	9
10	0	0	0	0	0	0	0	0	0	0	10
11	0	0	0	0	0	0	0	0	0	0	11
12	0	0	0	0	0	0	0	0	0	0	12
13	0	0	0	0	0	0	0	0	0	0	13
14	0	0	0	0	0	0	0	0	0	0	14
15	0	0	0	0	0	0	0	0	0	0	15
16	0	0	0	0	0	0	0	0	0	0	16
17	5720	0	0	0	0	0	0	0	0	0	17
18	0	5120	0	2180	0	0	0	0	0	0	18
19	0	0	0	0	0	0	0	0	0	0	19
20	4400	480	0	13500	6540	11640	0	10260	0	0	20
21	0	5560	0	4380	2640	0	0	0	0	0	21
22	5560	0	0	7080	0	0	0	0	0	0	22
23	0	0	0	0	0	0	0	0	0	0	23
24	4380	7080	0	0	0	0	0	0	0	0	24
25	2040	0	0	0	0	5840	0	0	0	0	25
26	0	0	0	0	5700	0	0	0	0	0	26
27	0	0	0	0	0	0	0	0	0	0	27
28	0	0	0	0	0	0	0	0	0	0	28
29	0	0	0	0	0	0	0	0	0	0	29
30	0	0	0	0	0	0	0	0	0	0	30
31	60	0	0	0	0	180	1060	1080	6800	2220	31
32	0	0	0	0	0	0	0	0	0	0	32
33	0	0	0	0	0	0	0	0	0	0	33
34	0	0	0	0	0	0	0	0	0	0	34
35	0	0	0	0	0	0	0	0	0	0	35
36	0	0	0	0	0	0	0	0	0	0	36
37	0	0	0	0	0	0	0	0	0	0	37
38	0	0	0	0	0	0	0	0	0	0	38
39	0	0	0	0	500	0	0	0	1080	0	39
40	0	0	0	0	0	0	0	0	0	0	40
41	0	0	0	0	0	0	0	0	0	0	41
42	0	0	0	0	0	0	0	0	0	0	42
43	0	0	0	0	0	0	0	0	0	0	43
44	0	0	0	0	0	0	0	0	0	0	44
45	0	0	0	0	0	0	0	0	0	0	45
46	0	0	0	0	0	0	0	0	0	0	46
47	0	0	0	0	0	0	0	0	0	0	47
48	0	0	0	0	0	0	0	0	0	0	48
49	0	0	0	0	60	0	0	0	0	0	49
50	0	0	0	0	0	0	0	0	0	0	50
	21	22	23	24	25	26	27	28	29	30	

附表3.16 公路客運普通車旅次容量表

	31	32	33	34	35	36	37	38	39	40	
1	0	0	0	0	0	0	0	0	0	0	1
2	0	0	0	0	0	0	0	0	0	0	2
3	0	0	0	0	0	0	0	0	0	0	3
4	0	0	0	0	0	0	0	0	0	0	4
5	0	0	0	0	0	0	0	0	0	0	5
6	0	0	0	0	0	0	0	0	0	0	6
7	0	0	0	0	0	0	0	0	0	0	7
8	0	0	0	0	0	0	0	0	0	0	8
9	0	0	0	0	0	0	0	0	0	0	9
10	0	0	0	0	0	0	0	0	0	0	10
11	0	0	0	0	0	0	0	0	0	0	11
12	0	0	0	0	0	0	0	0	0	0	12
13	0	0	0	0	0	0	0	0	0	0	13
14	0	0	0	0	0	0	0	0	0	0	14
15	0	0	0	0	0	0	0	0	0	0	15
16	0	0	0	0	0	0	0	0	0	0	16
17	1680	0	0	0	0	0	0	0	0	0	17
18	0	0	0	2220	0	0	0	0	0	0	18
19	0	0	0	0	0	0	0	0	0	0	19
20	6060	0	0	500	0	0	0	0	0	0	20
21	60	0	0	0	0	0	0	0	0	0	21
22	0	0	0	0	0	0	0	0	0	0	22
23	0	0	0	0	0	0	0	0	0	0	23
24	0	0	0	0	0	0	0	0	0	0	24
25	0	0	0	0	0	0	0	300	0	0	25
26	240	0	0	0	0	0	0	0	0	0	26
27	1920	0	0	0	0	0	0	0	0	0	27
28	1080	0	0	0	0	0	0	0	0	0	28
29	2880	0	0	0	0	0	0	1080	0	0	29
30	2220	0	0	60	0	0	0	0	0	0	30
31	0	0	0	3000	300	0	0	0	0	0	31
32	0	0	0	0	0	0	0	0	0	0	32
33	0	0	0	0	0	0	0	0	0	0	33
34	3000	0	0	0	1620	120	3180	7800	760	0	34
35	300	0	0	1560	0	0	0	2400	0	0	35
36	0	0	0	120	0	0	3000	8100	2700	0	36
37	0	0	0	3180	0	2940	0	14160	2100	0	37
38	4980	0	60	7740	2400	8040	14100	0	17520	6000	38
39	0	0	0	960	0	2760	2100	17460	0	3720	39
40	0	0	0	0	0	0	0	6060	3720	0	40
41	0	0	0	120	0	0	0	840	0	1140	41
42	0	0	0	0	0	0	0	0	0	0	42
43	0	0	0	0	0	0	0	0	0	0	43
44	0	0	0	0	0	0	0	60	0	0	44
45	0	0	0	0	0	0	0	0	0	0	45
46	0	0	0	0	0	0	0	0	0	0	46
47	0	0	0	0	0	0	0	0	0	0	47
48	0	0	0	0	0	0	0	0	0	0	48
49	0	0	0	0	0	0	0	480	0	0	49
50	0	0	0	0	0	0	0	0	0	0	50
	31	32	33	34	35	36	37	38	39	40	

附表3.16 公路客運普通車旅次容量表

DATA LISTING OF AAA HIGHWAY BUS CAPACITY AAA

	41	42	43	44	45	46	47	48	49	50	
1	0	0	0	0	0	0	0	0	0	0	1
2	0	0	0	0	0	0	0	0	0	0	2
3	0	0	0	0	0	0	0	0	0	0	3
4	0	0	0	420	0	0	0	0	0	0	4
5	0	0	0	0	0	0	0	0	0	0	5
6	0	0	0	0	0	0	0	0	0	0	6
7	0	0	0	0	0	0	0	0	0	0	7
8	0	0	0	0	0	0	0	0	0	0	8
9	0	0	0	0	0	0	0	0	0	0	9
10	0	0	0	0	0	0	0	0	0	0	10
11	0	60	0	0	0	0	0	0	0	0	11
12	0	0	0	0	0	0	0	0	0	0	12
13	0	0	0	0	0	0	0	0	0	0	13
14	0	0	0	0	0	0	0	0	0	0	14
15	0	0	0	0	0	0	0	0	0	0	15
16	0	0	0	0	0	0	0	0	0	0	16
17	0	0	0	0	0	0	0	0	0	0	17
18	0	0	0	0	0	0	0	0	0	0	18
19	0	600	120	0	0	0	0	0	0	0	19
20	120	0	0	300	0	0	0	0	0	0	20
21	0	0	0	0	0	0	0	0	0	0	21
22	0	0	0	0	0	0	0	0	0	0	22
23	0	0	0	0	0	0	0	0	0	0	23
24	0	0	0	0	0	0	0	0	0	0	24
25	0	0	0	0	0	0	0	0	0	0	25
26	0	0	0	0	0	0	0	0	0	0	26
27	0	0	0	0	0	0	0	0	0	0	27
28	0	0	0	0	0	0	0	0	0	0	28
29	0	0	0	0	0	0	0	0	0	0	29
30	0	0	0	0	0	0	0	0	0	0	30
31	0	0	0	0	0	0	0	0	0	0	31
32	0	0	0	0	0	0	0	0	0	0	32
33	0	0	0	0	0	0	0	0	0	0	33
34	120	0	0	0	0	0	0	0	0	0	34
35	0	0	0	0	0	0	0	0	0	0	35
36	0	0	0	0	0	0	0	0	0	0	36
37	0	0	0	0	0	0	0	0	0	0	37
38	040	0	0	60	0	0	0	0	0	0	38
39	0	0	0	0	0	0	0	0	0	0	39
40	1140	0	0	0	0	0	0	0	0	0	40
41	0	0	0	0	0	0	0	0	0	0	41
42	0	0	240	0	0	0	0	0	0	0	42
43	0	240	0	240	0	0	0	0	0	0	43
44	0	0	180	0	0	0	0	0	60	0	44
45	0	0	0	0	0	0	120	0	100	0	45
46	0	0	0	0	0	0	0	0	0	0	46
47	0	0	0	0	120	0	0	0	0	0	47
48	0	0	0	0	0	0	0	0	0	0	48
49	0	0	0	60	180	0	0	0	0	0	49
50	0	0	0	0	0	0	0	0	0	0	50

附表3.17 公路客運高級車旅行時間表

	1	2	3	4	5	6	7	8	9	10	
1	0.00	0.00	0.00	0.00	0.00	0.00	0.00	0.00	0.00	0.00	1
2	0.00	0.00	0.00	49.80	0.00	0.00	0.00	0.00	105.60	115.20	2
3	0.00	0.00	0.00	0.00	0.00	0.00	0.00	0.00	0.00	0.00	3
4	0.00	49.80	0.00	0.00	0.00	0.00	0.00	55.20	49.80	60.00	4
5	0.00	0.00	0.00	0.00	0.00	0.00	0.00	0.00	46.20	55.80	5
6	0.00	0.00	0.00	0.00	0.00	0.00	0.00	0.00	0.00	0.00	6
7	0.00	0.00	0.00	0.00	0.00	0.00	0.00	51.80	28.20	42.00	7
8	0.00	0.00	0.00	55.20	0.00	0.00	51.80	0.00	0.00	0.00	8
9	0.00	105.60	0.00	49.80	46.20	0.00	28.20	0.00	0.00	19.80	9
10	0.00	115.20	0.00	60.00	55.80	0.00	42.60	0.00	19.80	0.00	10
11	0.00	0.00	0.00	0.00	0.00	0.00	0.00	0.00	0.00	0.00	11
12	0.00	109.80	0.00	90.00	0.00	0.00	0.00	0.00	49.80	40.20	12
13	0.00	0.00	0.00	0.00	0.00	0.00	0.00	0.00	0.00	0.00	13
14	0.00	124.80	0.00	100.20	94.80	0.00	0.00	0.00	67.20	57.00	14
15	0.00	199.80	0.00	120.00	0.00	0.00	0.00	0.00	85.20	75.00	15
16	0.00	180.00	0.00	120.00	115.20	0.00	0.00	0.00	0.00	0.00	16
17	0.00	0.00	0.00	180.00	0.00	0.00	0.00	0.00	0.00	0.00	17
18	0.00	229.80	0.00	150.00	145.20	0.00	145.20	0.00	120.00	109.80	18
19	0.00	439.80	0.00	360.00	385.20	0.00	375.00	0.00	349.80	340.20	19
20	0.00	165.00	0.00	150.00	145.20	0.00	150.00	0.00	120.00	109.80	20
21	0.00	190.20	0.00	160.20	154.80	0.00	0.00	255.20	150.00	159.80	21
22	0.00	244.80	0.00	180.00	175.20	0.00	0.00	255.00	180.00	169.80	22
23	0.00	300.00	0.00	214.80	210.00	0.00	0.00	334.00	230.20	240.00	23
24	0.00	229.80	0.00	195.00	190.20	0.00	0.00	300.00	180.00	169.80	24
25	0.00	315.00	0.00	240.00	235.20	0.00	0.00	334.20	205.20	195.00	25
26	0.00	315.00	0.00	235.20	229.80	0.00	272.00	349.80	235.20	225.00	26
27	0.00	280.20	0.00	210.00	205.20	0.00	0.00	312.60	180.00	169.80	27
28	0.00	304.80	0.00	199.80	205.20	0.00	0.00	340.20	259.80	250.20	28
29	0.00	300.00	0.00	240.00	235.20	0.00	0.00	334.80	310.20	319.00	29
30	0.00	345.20	0.00	250.20	244.80	0.00	0.00	375.00	0.00	0.00	30
31	0.00	274.80	0.00	199.80	195.00	0.00	190.20	304.80	180.00	226.20	31
32	0.00	315.00	0.00	229.80	225.00	0.00	365.80	343.80	210.00	334.20	32
33	0.00	340.20	0.00	240.00	235.20	0.00	0.00	370.20	0.00	0.00	33
34	0.00	315.80	0.00	240.00	235.20	0.00	229.80	345.80	324.00	328.00	34
35	0.00	0.00	0.00	0.00	0.00	0.00	0.00	0.00	0.00	0.00	35
36	0.00	0.00	0.00	0.00	0.00	0.00	0.00	0.00	0.00	0.00	36
37	0.00	0.00	0.00	0.00	0.00	0.00	0.00	0.00	0.00	0.00	37
38	0.00	310.20	0.00	270.00	265.20	0.00	259.80	370.80	270.00	318.00	38
39	0.00	372.00	0.00	289.80	285.00	0.00	409.20	405.80	364.80	355.20	39
40	0.00	0.00	0.00	0.00	0.00	0.00	0.00	0.00	0.00	0.00	40
41	0.00	559.20	0.00	406.20	400.20	0.00	542.20	0.00	519.00	508.00	41
42	0.00	105.00	0.00	135.00	130.20	0.00	0.00	258.20	160.00	149.80	42
43	0.00	120.00	0.00	150.00	145.20	0.00	0.00	258.20	195.00	214.80	43
44	0.00	0.00	0.00	0.00	0.00	0.00	0.00	0.00	0.00	0.00	44
45	0.00	0.00	0.00	0.00	0.00	0.00	0.00	0.00	0.00	0.00	45
46	0.00	0.00	0.00	0.00	0.00	0.00	0.00	0.00	0.00	0.00	46
47	0.00	0.00	0.00	0.00	0.00	0.00	0.00	0.00	0.00	0.00	47
48	0.00	0.00	0.00	0.00	0.00	0.00	0.00	0.00	0.00	0.00	48
49	0.00	0.00	0.00	0.00	0.00	0.00	0.00	0.00	0.00	0.00	49
50	0.00	0.00	0.00	49.80	0.00	0.00	0.00	0.00	0.00	525.00	50

附表3.17 公路客運高級車旅行時間表

	11	12	13	14	15	16	17	18	19	20	
1	0.00	0.00	0.00	0.00	0.00	0.00	0.00	0.00	0.00	0.00	1
2	0.00	109.80	0.00	124.80	199.80	180.00	0.00	229.80	439.80	165.00	2
3	0.00	0.00	0.00	0.00	0.00	0.00	0.00	0.00	0.00	0.00	3
4	0.00	90.00	0.00	100.20	120.00	120.00	180.00	150.00	360.00	150.00	4
5	0.00	0.00	0.00	94.80	0.00	115.20	0.00	145.20	305.20	145.20	5
6	0.00	0.00	0.00	0.00	0.00	0.00	0.00	0.00	0.00	0.00	6
7	0.00	0.00	0.00	0.00	0.00	0.00	0.00	145.20	375.00	150.00	7
8	0.00	0.00	0.00	0.00	0.00	0.00	0.00	0.00	0.00	0.00	8
9	0.00	49.80	0.00	67.20	85.20	0.00	0.00	120.00	349.80	120.00	9
10	0.00	40.20	0.00	57.00	75.00	0.00	0.00	109.80	330.20	109.80	10
11	0.00	0.00	0.00	0.00	0.00	0.00	0.00	0.00	0.00	0.00	11
12	0.00	0.00	0.00	19.80	37.20	0.00	0.00	79.80	310.20	90.00	12
13	0.00	0.00	0.00	0.00	0.00	0.00	0.00	0.00	0.00	0.00	13
14	0.00	19.80	0.00	0.00	19.80	0.00	0.00	60.00	330.00	70.20	14
15	0.00	37.20	0.00	19.80	0.00	0.00	0.00	0.00	0.00	0.00	15
16	0.00	0.00	0.00	0.00	0.00	0.00	0.00	0.00	300.00	64.00	16
17	0.00	0.00	0.00	0.00	0.00	0.00	0.00	0.00	0.00	0.00	17
18	0.00	79.80	0.00	60.00	0.00	0.00	0.00	0.00	169.80	19.80	18
19	0.00	310.20	0.00	350.00	0.00	500.00	0.00	169.80	0.00	180.00	19
20	0.00	90.00	0.00	70.20	0.00	64.80	0.00	19.80	180.00	0.00	20
21	0.00	124.80	0.00	105.00	0.00	100.20	0.00	0.00	240.00	50.00	21
22	0.00	150.00	0.00	150.20	0.00	120.00	0.00	55.20	250.20	50.00	22
23	0.00	169.80	0.00	160.20	0.00	150.00	0.00	79.80	269.80	49.80	23
24	0.00	175.20	0.00	155.00	0.00	169.80	0.00	79.80	269.80	45.00	24
25	0.00	169.80	0.00	149.80	0.00	147.60	0.00	100.20	260.20	60.00	25
26	0.00	199.80	0.00	229.80	0.00	177.60	0.00	130.20	310.20	70.20	26
27	0.00	265.20	0.00	244.80	0.00	192.60	0.00	145.20	325.20	85.20	27
28	0.00	210.00	0.00	240.00	0.00	187.80	0.00	139.80	319.80	79.80	28
29	0.00	360.00	0.00	379.80	0.00	0.00	0.00	0.00	0.00	409.80	29
30	0.00	0.00	0.00	0.00	0.00	0.00	0.00	0.00	0.00	0.00	30
31	0.00	214.80	0.00	345.00	0.00	195.00	0.00	400.20	0.00	85.20	31
32	0.00	295.20	0.00	390.00	0.00	275.00	0.00	439.80	0.00	120.00	32
33	0.00	0.00	0.00	0.00	0.00	0.00	0.00	0.00	0.00	0.00	33
34	0.00	369.00	0.00	508.80	0.00	399.00	0.00	439.20	0.00	150.20	34
35	0.00	0.00	0.00	0.00	0.00	0.00	0.00	0.00	0.00	0.00	35
36	0.00	0.00	0.00	0.00	0.00	0.00	0.00	0.00	0.00	0.00	36
37	0.00	0.00	0.00	0.00	0.00	0.00	0.00	0.00	0.00	0.00	37
38	0.00	220.20	0.00	415.80	0.00	265.20	0.00	466.20	0.00	150.00	38
39	0.00	315.00	0.00	447.00	0.00	310.20	0.00	210.00	0.00	180.00	39
40	0.00	0.00	0.00	0.00	0.00	0.00	0.00	0.00	0.00	0.00	40
41	0.00	469.20	0.00	0.00	0.00	465.80	0.00	209.80	0.00	274.80	41
42	0.00	270.00	0.00	289.80	345.00	500.00	0.00	345.00	0.00	285.00	42
43	0.00	300.00	0.00	313.20	361.00	515.20	0.00	365.00	0.00	300.00	43
44	0.00	0.00	0.00	0.00	0.00	0.00	0.00	465.00	0.00	495.00	44
45	0.00	0.00	0.00	0.00	0.00	0.00	0.00	0.00	0.00	0.00	45
46	0.00	0.00	0.00	0.00	0.00	0.00	0.00	0.00	0.00	0.00	46
47	0.00	0.00	0.00	0.00	0.00	0.00	0.00	0.00	0.00	0.00	47
48	0.00	0.00	0.00	0.00	0.00	0.00	0.00	0.00	0.00	0.00	48
49	0.00	0.00	0.00	0.00	0.00	0.00	0.00	0.00	0.00	305.00	49
50	0.00	0.00	0.00	0.00	0.00	0.00	0.00	0.00	0.00	139.80	50
	11	12	13	14	15	16	17	18	19	20	

附表3.17 公路客運高級車旅行時間表

	21	22	23	24	25	26	27	28	29	30	
1	0.00	0.00	0.00	0.00	0.00	0.00	0.00	0.00	0.00	0.00	1
2	190.20	240.80	300.00	250.20	315.00	315.00	280.20	304.80	300.00	303.20	2
3	0.00	0.00	0.00	0.00	0.00	0.00	0.00	0.00	0.00	0.00	3
4	160.20	180.00	210.80	195.00	240.00	235.20	210.00	210.00	240.00	250.20	4
5	154.00	175.20	210.00	190.20	235.20	229.80	205.20	205.20	235.20	244.80	5
6	0.00	0.00	0.00	0.00	0.00	0.00	0.00	0.00	0.00	0.00	6
7	0.00	0.00	0.00	0.00	0.00	272.40	0.00	0.00	0.00	0.00	7
8	235.20	255.00	330.00	300.00	334.80	349.40	312.60	340.20	334.80	375.00	8
9	130.00	140.00	250.20	180.00	205.20	235.20	180.00	259.80	310.20	0.00	9
10	139.80	169.80	240.00	169.80	195.00	225.00	169.80	259.20	319.80	0.00	10
11	0.00	0.00	0.00	0.00	0.00	0.00	0.00	0.00	0.00	0.00	11
12	124.80	150.00	169.80	175.20	169.80	199.80	265.20	210.00	360.00	0.00	12
13	0.00	0.00	0.00	0.00	0.00	0.00	0.00	0.00	0.00	0.00	13
14	105.00	130.20	160.20	135.00	199.80	229.80	244.80	200.00	379.80	0.00	14
15	0.00	0.00	0.00	0.00	0.00	0.00	0.00	0.00	0.00	0.00	15
16	100.20	120.00	150.00	169.80	147.60	177.60	192.60	187.80	0.00	0.00	16
17	0.00	0.00	0.00	0.00	0.00	0.00	0.00	0.00	0.00	0.00	17
18	0.00	55.20	79.80	79.80	100.20	130.20	145.20	139.80	0.00	0.00	18
19	240.00	250.20	289.80	289.80	280.20	319.20	325.20	319.80	0.00	0.00	19
20	30.00	30.00	49.80	45.00	60.00	70.20	85.20	79.80	099.80	0.00	20
21	0.00	0.00	0.00	0.00	0.00	0.00	0.00	60.00	030.20	0.00	21
22	0.00	0.00	0.00	0.00	0.00	0.00	0.00	0.00	0.00	0.00	22
23	0.00	0.00	0.00	0.00	0.00	0.00	0.00	0.00	0.00	0.00	23
24	0.00	0.00	0.00	0.00	0.00	0.00	49.80	0.00	0.00	0.00	24
25	0.00	0.00	0.00	0.00	0.00	0.00	0.00	0.00	0.00	0.00	25
26	0.00	0.00	0.00	0.00	0.00	0.00	25.20	0.00	0.00	0.00	26
27	0.00	0.00	0.00	49.80	0.00	25.20	0.00	0.00	0.00	0.00	27
28	60.00	0.00	0.00	0.00	0.00	0.00	0.00	0.00	39.80	0.00	28
29	440.20	0.00	0.00	0.00	0.00	0.00	0.00	34.80	0.00	0.00	29
30	0.00	0.00	0.00	0.00	0.00	0.00	0.00	0.00	0.00	0.00	30
31	424.80	418.80	0.00	451.20	484.20	473.20	483.00	0.00	0.00	0.00	31
32	435.00	459.00	0.00	440.80	523.00	532.80	525.20	0.00	0.00	0.00	32
33	0.00	0.00	0.00	0.00	0.00	0.00	0.00	0.00	535.20	0.00	33
34	433.80	457.80	0.00	490.20	523.20	532.20	522.00	0.00	0.00	0.00	34
35	0.00	0.00	0.00	0.00	0.00	0.00	0.00	0.00	0.00	0.00	35
36	0.00	0.00	0.00	0.00	0.00	0.00	0.00	0.00	0.00	0.00	36
37	0.00	0.00	0.00	0.00	0.00	0.00	0.00	0.00	0.00	0.00	37
38	139.80	154.80	0.00	210.00	240.00	550.80	513.60	0.00	100.20	0.00	38
39	240.00	292.20	0.00	342.00	405.00	592.20	582.00	0.00	0.00	0.00	39
40	0.00	0.00	0.00	0.00	0.00	0.00	0.00	0.00	0.00	0.00	40
41	301.20	363.00	0.00	412.80	475.80	0.00	0.00	0.00	0.00	0.00	41
42	340.20	354.00	0.00	396.00	429.00	438.00	427.80	420.00	415.20	454.80	42
43	358.20	302.20	0.00	414.00	447.00	456.00	445.80	438.00	430.20	0.00	43
44	0.00	0.00	0.00	0.00	0.00	0.00	0.00	0.00	0.00	0.00	44
45	0.00	0.00	0.00	0.00	0.00	0.00	0.00	0.00	0.00	0.00	45
46	0.00	0.00	0.00	0.00	0.00	0.00	0.00	0.00	0.00	0.00	46
47	0.00	0.00	0.00	0.00	0.00	0.00	0.00	0.00	0.00	0.00	47
48	0.00	0.00	0.00	0.00	0.00	0.00	0.00	0.00	0.00	0.00	48
49	457.80	0.00	0.00	0.00	0.00	0.00	0.00	0.00	0.00	0.00	49
50	255.00	0.00	0.00	0.00	0.00	0.00	0.00	0.00	0.00	0.00	50
	21	22	23	24	25	26	27	28	29	30	

附表3.17 公路客運高級車旅行時間表

	31	32	33	34	35	36	37	38	39	40	
1	0.00	0.00	0.00	0.00	0.00	0.00	0.00	0.00	0.00	0.00	1
2	274.80	313.80	340.20	313.80	0.00	0.00	0.00	310.20	372.00	0.00	2
3	0.00	0.00	0.00	0.00	0.00	0.00	0.00	0.00	0.00	0.00	3
4	199.80	229.00	240.00	240.00	0.00	0.00	0.00	270.00	249.00	0.00	4
5	195.00	225.00	235.20	235.20	0.00	0.00	0.00	265.20	245.00	0.00	5
6	0.00	0.00	0.00	0.00	0.00	0.00	0.00	0.00	0.00	0.00	6
7	190.20	365.40	0.00	229.00	0.00	0.00	0.00	259.00	407.20	0.00	7
8	304.80	343.80	370.20	343.80	0.00	0.00	0.00	370.80	403.00	0.00	8
9	100.00	210.00	0.00	324.00	0.00	0.00	0.00	270.00	364.00	0.00	9
10	226.20	334.20	0.00	328.80	0.00	0.00	0.00	318.00	355.20	0.00	10
11	0.00	0.00	0.00	0.00	0.00	0.00	0.00	0.00	0.00	0.00	11
12	214.80	295.20	0.00	369.00	0.00	0.00	0.00	220.20	315.00	0.00	12
13	0.00	0.00	0.00	0.00	0.00	0.00	0.00	0.00	0.00	0.00	13
14	345.00	390.00	0.00	388.00	0.00	0.00	0.00	415.00	448.00	0.00	14
15	0.00	0.00	0.00	0.00	0.00	0.00	0.00	0.00	0.00	0.00	15
16	195.00	275.00	0.00	399.00	0.00	0.00	0.00	255.20	310.20	0.00	16
17	0.00	0.00	0.00	0.00	0.00	0.00	0.00	0.00	0.00	0.00	17
18	400.20	439.80	0.00	439.20	0.00	0.00	0.00	456.20	210.00	0.00	18
19	0.00	0.00	0.00	0.00	0.00	0.00	0.00	0.00	0.00	0.00	19
20	85.20	120.00	0.00	130.20	0.00	0.00	0.00	150.00	180.00	0.00	20
21	394.80	435.00	0.00	433.80	0.00	0.00	0.00	139.00	240.00	0.00	21
22	410.80	459.00	0.00	457.00	0.00	0.00	0.00	154.00	272.20	0.00	22
23	0.00	0.00	0.00	0.00	0.00	0.00	0.00	0.00	0.00	0.00	23
24	451.20	490.80	0.00	490.20	0.00	0.00	0.00	210.00	342.00	0.00	24
25	464.20	523.80	0.00	523.20	0.00	0.00	0.00	240.00	405.00	0.00	25
26	493.20	532.80	0.00	532.20	0.00	0.00	0.00	350.00	572.20	0.00	26
27	483.00	523.20	0.00	522.00	0.00	0.00	0.00	313.00	502.00	0.00	27
28	0.00	0.00	0.00	0.00	0.00	0.00	0.00	0.00	0.00	0.00	28
29	0.00	0.00	555.20	0.00	0.00	0.00	0.00	100.20	0.00	0.00	29
30	0.00	0.00	0.00	0.00	0.00	0.00	0.00	0.00	0.00	0.00	30
31	0.00	480.00	0.00	473.80	0.00	0.00	0.00	90.00	163.20	0.00	31
32	450.00	0.00	0.00	519.00	0.00	0.00	0.00	79.00	410.00	0.00	32
33	0.00	0.00	0.00	0.00	0.00	0.00	0.00	371.20	0.00	0.00	33
34	478.80	519.00	0.00	0.00	0.00	0.00	0.00	50.00	79.20	0.00	34
35	0.00	0.00	0.00	0.00	0.00	0.00	0.00	0.00	0.00	0.00	35
36	0.00	0.00	0.00	0.00	0.00	0.00	0.00	0.00	0.00	0.00	36
37	0.00	0.00	0.00	0.00	0.00	0.00	0.00	0.00	0.00	0.00	37
38	90.00	79.80	571.20	60.00	0.00	0.00	0.00	0.00	49.20	0.00	38
39	169.80	410.40	0.00	79.80	0.00	0.00	0.00	49.00	0.00	0.00	39
40	0.00	0.00	0.00	0.00	0.00	0.00	0.00	0.00	0.00	0.00	40
41	241.20	541.20	0.00	180.00	0.00	0.00	0.00	97.00	355.00	0.00	41
42	385.20	420.00	450.00	424.20	0.00	0.00	0.00	451.20	484.20	0.00	42
43	403.20	442.00	468.00	442.20	0.00	0.00	0.00	469.20	502.20	0.00	43
44	0.00	0.00	0.00	0.00	0.00	0.00	0.00	479.00	0.00	0.00	44
45	0.00	0.00	0.00	0.00	0.00	0.00	0.00	430.20	0.00	0.00	45
46	0.00	0.00	0.00	0.00	0.00	0.00	0.00	370.20	0.00	0.00	46
47	0.00	0.00	0.00	0.00	0.00	0.00	0.00	313.20	0.00	0.00	47
48	0.00	0.00	0.00	0.00	0.00	0.00	0.00	310.20	0.00	0.00	48
49	0.00	0.00	0.00	189.00	0.00	0.00	0.00	250.20	0.00	0.00	49
50	0.00	0.00	0.00	0.00	0.00	0.00	0.00	0.00	0.00	0.00	50
	31	32	33	34	35	36	37	38	39	40	

附表3.17 公路客運高級車旅行時間表

	41	42	43	44	45	46	47	48	49	50	
1	0.00	0.00	0.00	0.00	0.00	0.00	0.00	0.00	0.00	0.00	1
2	559.20	105.00	120.00	0.00	0.00	0.00	0.00	0.00	0.00	0.00	2
3	0.00	0.00	0.00	0.00	0.00	0.00	0.00	0.00	0.00	0.00	3
4	406.20	135.00	150.00	0.00	0.00	0.00	0.00	0.00	0.00	719.80	4
5	400.20	130.20	145.20	0.00	0.00	0.00	0.00	0.00	0.00	0.00	5
6	0.00	0.00	0.00	0.00	0.00	0.00	0.00	0.00	0.00	0.00	6
7	562.20	0.00	0.00	0.00	0.00	0.00	0.00	0.00	0.00	0.00	7
8	0.00	250.20	265.20	0.00	0.00	0.00	0.00	0.00	0.00	0.00	8
9	519.00	100.00	195.00	0.00	0.00	0.00	0.00	0.00	0.00	0.00	9
10	508.80	199.80	214.80	0.00	0.00	0.00	0.00	0.00	0.00	325.80	10
11	0.00	0.00	0.00	0.00	0.00	0.00	0.00	0.00	0.00	0.00	11
12	464.20	270.00	300.00	0.00	0.00	0.00	0.00	0.00	0.00	0.00	12
13	0.00	0.00	0.00	0.00	0.00	0.00	0.00	0.00	0.00	0.00	13
14	0.00	289.80	313.20	0.00	0.00	0.00	0.00	0.00	0.00	0.00	14
15	0.00	343.80	361.00	0.00	0.00	0.00	0.00	0.00	0.00	0.00	15
16	463.80	300.00	313.20	0.00	0.00	0.00	0.00	0.00	0.00	0.00	16
17	0.00	0.00	0.00	0.00	0.00	0.00	0.00	0.00	0.00	0.00	17
18	209.80	345.00	363.00	465.00	0.00	0.00	0.00	0.00	0.00	0.00	18
19	0.00	0.00	0.00	0.00	0.00	0.00	0.00	0.00	0.00	0.00	19
20	274.00	285.00	300.00	445.00	0.00	0.00	0.00	0.00	305.20	139.00	20
21	301.20	340.20	358.20	0.00	0.00	0.00	0.00	0.00	457.80	255.00	21
22	363.00	354.00	362.20	0.00	0.00	0.00	0.00	0.00	0.00	0.00	22
23	0.00	0.00	0.00	0.00	0.00	0.00	0.00	0.00	0.00	0.00	23
24	412.80	396.00	414.00	0.00	0.00	0.00	0.00	0.00	0.00	0.00	24
25	475.80	429.00	447.00	0.00	0.00	0.00	0.00	0.00	0.00	0.00	25
26	0.00	438.00	456.00	0.00	0.00	0.00	0.00	0.00	0.00	0.00	26
27	0.00	427.80	445.80	0.00	0.00	0.00	0.00	0.00	0.00	0.00	27
28	0.00	420.00	438.00	0.00	0.00	0.00	0.00	0.00	0.00	0.00	28
29	0.00	415.20	430.20	0.00	0.00	0.00	0.00	0.00	0.00	0.00	29
30	0.00	454.80	0.00	0.00	0.00	0.00	0.00	0.00	0.00	0.00	30
31	241.20	305.20	403.20	0.00	0.00	0.00	0.00	0.00	0.00	0.00	31
32	341.20	420.00	442.80	0.00	0.00	0.00	0.00	0.00	0.00	0.00	32
33	0.00	450.00	468.00	0.00	0.00	0.00	0.00	0.00	0.00	0.00	33
34	180.00	424.20	442.20	0.00	0.00	0.00	0.00	0.00	189.00	0.00	34
35	0.00	0.00	0.00	0.00	0.00	0.00	0.00	0.00	0.00	0.00	35
36	0.00	0.00	0.00	0.00	0.00	0.00	0.00	0.00	0.00	0.00	36
37	0.00	0.00	0.00	0.00	0.00	0.00	0.00	0.00	0.00	0.00	37
38	47.80	451.20	464.20	449.80	430.20	370.20	313.20	310.20	250.20	0.00	38
39	555.00	484.20	502.20	0.00	0.00	0.00	0.00	0.00	0.00	0.00	39
40	0.00	0.00	0.00	0.00	0.00	0.00	0.00	0.00	0.00	0.00	40
41	0.00	0.00	0.00	0.00	0.00	0.00	0.00	0.00	0.00	0.00	41
42	0.00	0.00	15.00	0.00	0.00	0.00	0.00	0.00	0.00	0.00	42
43	0.00	15.00	0.00	0.00	0.00	0.00	0.00	0.00	0.00	0.00	43
44	0.00	0.00	0.00	0.00	70.20	130.20	180.00	190.20	250.20	0.00	44
45	0.00	0.00	0.00	70.20	0.00	60.00	0.00	120.00	180.00	0.00	45
46	0.00	0.00	0.00	130.20	60.00	0.00	0.00	60.00	120.00	0.00	46
47	0.00	0.00	0.00	180.00	0.00	0.00	0.00	0.00	70.20	0.00	47
48	0.00	0.00	0.00	20.00	120.00	60.00	0.00	0.00	60.00	0.00	48
49	0.00	0.00	0.00	250.20	180.00	120.00	70.20	60.00	0.00	0.00	49
50	0.00	0.00	0.00	0.00	0.00	0.00	0.00	0.00	0.00	0.00	50
	41	42	43	44	45	46	47	48	49	50	

附表3.18 公路客運普通車旅行時間表

	1	2	3	4	5	6	7	8	9	10	
1	0.00	28.80	151.80	109.80	118.80	135.00	124.20	181.20	177.00	202.20	1
2	28.80	0.00	123.00	79.80	90.00	106.20	95.40	152.40	148.20	173.40	2
3	151.80	123.00	0.00	43.20	43.20	84.60	72.60	99.60	75.60	101.40	3
4	109.80	79.80	43.20	0.00	10.20	40.80	30.00	55.20	60.40	93.60	4
5	118.80	90.00	43.20	10.20	0.00	51.00	40.20	75.00	58.20	83.40	5
6	135.00	106.20	84.60	40.80	51.00	0.00	16.20	68.40	79.80	105.00	6
7	124.20	95.40	72.60	30.00	40.20	16.20	0.00	61.80	63.60	88.80	7
8	181.20	152.40	99.60	85.20	75.00	68.40	61.80	0.00	50.00	53.20	8
9	177.00	148.20	75.60	68.40	58.20	79.80	63.60	50.00	0.00	25.20	9
10	202.20	173.40	101.40	93.60	83.40	105.00	88.80	55.20	25.20	0.00	10
11	221.40	192.60	120.60	112.80	102.60	112.80	102.60	44.40	44.40	43.60	11
12	270.60	241.80	169.80	162.00	151.80	174.00	157.80	123.60	93.60	68.40	12
13	292.80	264.00	192.00	184.20	174.00	193.20	177.00	127.20	115.80	90.60	13
14	306.00	277.20	204.60	197.40	187.20	208.80	192.60	139.00	129.00	103.80	14
15	335.40	306.60	234.00	226.80	216.60	236.20	222.00	138.40	150.40	133.20	15
16	351.60	322.80	250.20	243.00	232.80	254.40	238.20	204.60	174.60	144.40	16
17	439.20	410.40	338.40	330.60	320.40	342.00	326.40	292.20	262.20	237.00	17
18	435.60	406.80	334.80	327.00	316.80	339.00	322.80	288.60	258.60	233.40	18
19	514.80	543.60	547.00	570.60	579.60	529.80	545.40	351.40	321.40	496.20	19
20	466.20	437.40	365.40	357.60	347.40	369.60	353.40	319.20	289.20	264.00	20
21	484.80	456.00	383.40	375.20	366.00	387.60	371.40	337.80	307.80	282.60	21
22	523.80	495.00	422.40	415.20	405.00	426.60	410.40	376.80	346.80	321.60	22
23	552.60	523.80	451.20	444.00	433.80	455.40	439.20	405.60	375.60	350.40	23
24	519.60	490.80	418.80	411.00	400.80	422.40	406.80	372.80	342.80	317.40	24
25	542.80	564.00	471.40	484.20	474.00	495.60	479.40	445.60	415.60	390.60	25
26	557.40	528.60	456.60	448.80	438.60	460.80	444.60	410.40	380.40	355.20	26
27	577.20	548.40	476.40	468.60	458.40	480.00	464.40	430.20	400.20	375.00	27
28	582.60	553.80	481.80	474.00	463.80	485.40	469.80	435.60	405.60	380.40	28
29	621.00	592.20	520.20	512.40	502.20	523.80	508.20	474.00	444.00	419.80	29
30	553.40	624.60	552.00	544.80	534.60	556.20	540.60	506.40	476.40	451.20	30
31	533.00	604.20	532.20	524.40	514.20	535.80	520.20	486.00	456.00	430.80	31
32	585.20	656.40	583.80	576.60	566.40	588.00	571.80	538.20	508.20	483.00	32
33	737.40	708.60	636.00	628.80	618.60	640.20	624.00	590.40	560.40	535.20	33
34	775.80	747.00	675.00	667.20	657.00	678.60	663.00	628.80	598.80	573.60	34
35	760.80	732.00	660.00	652.20	642.00	663.60	648.00	613.80	583.80	558.60	35
36	840.00	811.20	739.20	731.40	721.20	743.40	727.20	693.00	663.00	637.80	36
37	819.60	790.80	718.80	711.00	700.80	722.40	706.80	672.60	642.60	617.40	37
38	855.00	826.20	753.60	746.40	736.20	757.80	742.20	708.00	678.00	652.80	38
39	885.60	856.80	784.20	777.00	766.80	788.40	772.20	738.60	708.60	683.40	39
40	917.40	888.60	816.60	808.80	798.60	820.20	804.60	770.40	740.40	715.20	40
41	1032.00	1003.20	930.60	923.40	913.20	934.80	918.60	885.00	855.00	829.80	41
42	146.40	175.20	245.40	202.20	212.40	161.40	177.00	229.20	241.20	266.40	42
43	163.80	192.60	262.80	219.60	229.80	178.80	195.00	246.60	258.60	283.80	43
44	579.60	608.40	692.40	649.20	659.40	608.40	624.60	676.80	688.80	713.40	44
45	594.80	723.60	807.60	764.40	774.60	723.60	739.80	792.00	803.40	828.60	45
46	801.60	829.80	914.40	871.20	881.40	830.40	846.60	898.20	910.20	935.40	46
47	839.40	868.20	952.80	909.60	912.00	860.80	884.40	937.20	948.60	973.80	47
48	894.00	922.80	1007.80	964.20	974.40	922.80	939.00	991.20	1003.20	1028.40	48
49	965.40	994.20	1078.20	1035.00	1045.20	994.20	1010.40	1062.60	1074.20	1099.40	49
50	204.00	175.20	76.80	95.40	91.20	116.40	100.20	71.40	40.80	50.40	50

附表3.18 公路客運普通車旅行時間表

1	221.40	270.60	292.80	305.00	330.40	351.60	437.20	455.00	510.60	410.20	1
2	192.60	241.80	264.00	277.20	306.60	322.80	410.40	406.80	503.60	437.00	2
3	120.60	169.80	192.00	204.60	234.00	250.20	338.40	334.80	547.00	365.00	3
4	112.80	162.00	184.20	197.40	226.80	243.00	330.60	327.00	570.60	357.60	4
5	102.60	151.80	174.00	187.20	216.60	232.80	320.40	316.80	579.60	347.40	5
6	142.80	174.00	193.20	208.80	236.20	254.00	342.00	339.00	529.80	369.60	6
7	102.60	157.80	177.00	192.60	222.00	238.20	326.00	322.80	545.40	353.00	7
8	44.40	123.60	127.20	159.00	188.40	204.60	292.20	288.60	551.40	319.20	8
9	44.40	93.60	115.80	129.00	158.40	174.50	262.20	258.60	521.40	289.20	9
10	43.80	68.40	90.60	103.80	133.20	149.40	237.00	233.40	496.20	269.00	10
11	0.00	112.20	89.40	147.00	177.00	192.60	280.80	277.20	539.40	307.80	11
12	132.20	0.00	36.00	34.80	64.20	80.40	148.60	165.00	427.20	195.60	12
13	39.40	36.00	0.00	61.20	90.60	106.80	195.00	191.40	453.60	222.00	13
14	147.00	34.80	61.20	0.00	29.40	45.60	133.20	130.20	392.80	160.40	14
15	177.00	64.20	90.60	29.40	0.00	17.40	103.80	101.40	363.60	132.00	15
16	192.60	80.40	106.80	45.60	17.40	0.00	112.80	84.60	346.80	115.20	16
17	290.80	168.60	195.00	133.20	103.80	112.80	0.00	44.40	307.20	40.20	17
18	277.20	165.00	191.40	130.20	101.40	84.60	44.40	0.00	262.20	30.60	18
19	339.40	427.20	453.60	392.40	463.60	346.80	307.20	262.20	0.00	292.80	19
20	307.80	195.60	222.00	160.80	132.00	115.20	40.20	30.60	292.80	0.00	20
21	326.40	213.60	240.00	178.80	149.40	138.40	45.60	32.80	345.00	32.20	21
22	364.80	252.60	279.00	217.00	180.40	190.80	84.60	106.20	369.00	75.00	22
23	373.60	281.40	307.80	246.60	217.20	225.60	112.80	153.00	415.20	122.00	23
24	361.20	249.00	274.80	213.60	184.80	168.00	93.60	84.00	346.20	53.40	24
25	433.80	321.60	348.00	286.80	258.80	241.20	166.20	156.60	352.20	126.00	25
26	399.00	286.80	313.20	252.00	223.20	206.40	131.40	121.80	364.80	91.20	26
27	418.80	306.60	332.40	271.20	241.80	244.80	136.80	150.20	422.40	129.60	27
28	424.20	312.00	337.80	277.20	247.20	256.20	143.40	180.60	443.40	150.00	28
29	462.60	350.40	376.20	315.00	285.60	294.60	181.80	219.00	461.80	168.40	29
30	495.00	382.80	408.60	347.40	318.00	327.00	219.20	251.40	513.60	220.00	30
31	474.60	362.40	388.20	327.00	297.60	306.60	193.80	225.00	427.20	194.40	31
32	526.20	414.00	440.40	379.20	349.80	338.20	245.40	277.20	539.40	246.00	32
33	570.40	466.20	492.60	431.40	402.00	410.40	297.60	331.20	593.40	300.60	33
34	517.40	505.20	531.60	469.60	440.40	449.40	336.60	367.80	630.00	337.20	34
35	602.40	490.20	516.60	454.80	425.40	434.40	321.60	352.80	615.00	322.20	35
36	581.60	569.40	595.80	534.60	504.60	513.60	400.80	432.00	690.20	401.40	36
37	651.20	549.00	574.80	513.60	484.20	493.20	380.40	411.60	673.80	381.00	37
38	596.60	583.80	610.20	549.00	519.60	528.60	415.80	447.00	709.20	416.40	38
39	727.20	614.40	640.80	579.60	550.20	558.60	445.00	477.00	739.80	446.40	39
40	759.00	646.80	673.20	612.00	582.80	591.00	476.20	509.40	772.20	478.00	40
41	873.00	760.80	787.20	725.00	696.60	705.00	592.80	623.40	886.20	592.80	41
42	273.60	334.80	354.60	370.20	399.60	415.80	503.40	499.80	568.40	530.40	42
43	271.00	352.80	372.00	387.60	417.00	433.20	520.80	517.00	572.60	547.80	43
44	721.20	782.40	801.60	789.40	759.60	742.80	703.20	658.20	396.00	688.80	44
45	836.40	897.60	916.80	903.60	874.80	858.00	818.40	773.40	511.20	804.00	45
46	742.60	1003.80	1023.60	1010.40	981.60	964.80	924.60	880.20	618.00	918.80	46
47	781.60	1042.80	1062.00	1048.80	1020.00	1003.20	928.40	918.60	656.40	921.00	47
48	1035.60	1075.20	1101.60	1040.80	1016.40	1019.40	906.60	937.80	718.40	907.20	48
49	1075.80	963.60	989.40	928.20	898.80	907.80	795.00	826.20	781.20	795.60	49
50	80.40	118.80	141.00	153.60	183.60	199.20	287.40	283.80	546.80	314.40	50
	11	12	13	14	15	16	17	18	19	20	

附表3.18 公路客運普通車旅行時間表

	21	22	23	24	25	26	27	28	29	30	
1	404.80	523.80	552.60	519.60	592.80	557.40	577.20	502.60	621.00	653.40	1
2	456.00	495.00	523.80	490.80	564.00	528.60	548.40	553.80	592.20	624.60	2
3	383.40	422.40	451.20	418.40	491.40	456.60	476.40	461.80	520.20	552.00	3
4	376.20	415.20	444.00	411.00	484.20	448.80	468.60	474.00	512.60	544.80	4
5	366.00	405.00	433.80	400.80	474.00	438.60	458.40	463.80	502.20	534.60	5
6	387.60	426.60	455.40	422.40	495.60	460.20	480.00	485.40	523.80	556.20	6
7	371.40	410.40	439.20	406.40	479.40	444.60	464.40	469.80	508.20	540.00	7
8	337.80	376.80	405.60	372.60	445.80	410.40	430.20	435.60	474.00	506.40	8
9	307.80	346.80	375.60	342.60	415.80	380.40	400.20	405.60	444.00	476.40	9
10	292.60	321.60	350.40	317.40	390.60	355.20	375.00	380.40	418.80	451.20	10
11	328.40	364.80	393.60	361.20	435.80	399.00	418.80	424.20	462.60	495.00	11
12	213.60	252.60	281.40	249.00	321.60	286.80	306.60	312.00	350.40	382.80	12
13	240.00	279.00	307.80	274.80	348.00	313.20	332.40	337.80	376.20	408.60	13
14	178.80	217.80	246.60	213.60	286.80	252.00	271.20	277.20	315.60	347.40	14
15	149.40	188.40	217.20	184.80	258.00	223.20	241.80	247.20	285.60	318.00	15
16	158.40	190.80	225.60	188.00	241.20	206.40	224.80	230.20	268.60	301.00	16
17	45.60	84.60	112.80	95.60	166.20	131.40	150.00	155.40	193.80	226.20	17
18	52.80	106.20	153.00	84.00	156.60	121.80	140.20	145.60	184.00	216.40	18
19	345.00	369.00	415.20	346.20	352.20	384.00	422.40	443.40	461.80	513.60	19
20	52.20	75.60	122.40	53.40	126.00	91.20	129.60	150.00	168.40	220.80	20
21	0.00	39.00	70.20	63.00	136.20	101.40	92.40	97.80	136.20	168.60	21
22	39.00	0.00	64.20	58.80	131.40	82.80	76.20	81.60	120.00	151.80	22
23	70.20	64.20	0.00	101.00	195.60	106.80	77.40	82.80	121.20	153.60	23
24	63.00	50.80	101.40	0.00	108.60	57.00	76.20	105.60	147.00	169.80	24
25	136.20	131.40	195.60	108.60	0.00	147.00	185.40	213.00	251.40	279.00	25
26	101.40	82.80	106.80	37.80	147.00	0.00	38.40	67.80	110.40	132.00	26
27	92.40	76.20	77.40	75.20	185.40	38.40	0.00	28.80	72.00	93.60	27
28	97.80	81.60	82.80	105.60	213.00	67.80	28.80	0.00	52.20	84.60	28
29	136.20	120.00	121.20	147.00	251.40	110.40	72.00	52.20	0.00	32.00	29
30	168.60	151.80	153.60	169.80	279.00	132.00	93.60	84.60	32.40	0.00	30
31	148.20	132.00	133.20	141.00	250.20	103.20	64.80	63.00	50.40	49.80	31
32	200.40	183.60	185.40	193.20	301.80	150.80	116.40	115.20	81.60	89.20	32
33	252.60	235.80	237.60	247.20	355.80	200.40	171.00	160.60	116.40	84.00	33
34	294.00	274.80	276.00	283.80	393.00	246.00	207.60	206.80	154.80	122.40	34
35	276.00	259.80	261.00	269.80	378.00	231.00	192.60	191.40	147.60	115.20	35
36	355.20	339.00	340.20	348.00	457.20	310.20	271.80	270.60	226.80	195.00	36
37	334.80	318.60	319.80	327.60	436.80	289.80	251.40	249.60	204.00	172.20	37
38	370.20	353.40	355.20	363.00	472.20	325.20	286.80	285.00	234.40	207.00	38
39	400.80	384.00	385.80	393.60	502.20	355.20	316.80	315.60	270.00	237.60	39
40	432.60	416.40	417.60	425.40	534.60	387.60	349.20	348.00	302.40	270.00	40
41	547.20	530.40	532.20	540.00	648.60	502.20	463.20	462.00	416.40	384.00	41
42	549.00	588.00	616.80	583.80	657.00	622.20	641.40	646.80	605.20	717.60	42
43	566.40	605.40	634.20	601.20	674.40	639.00	658.80	664.20	702.60	735.00	43
44	702.60	697.80	762.00	675.00	566.40	712.80	751.20	779.40	817.80	844.80	44
45	317.80	813.00	877.20	790.20	681.00	828.00	866.40	894.60	933.00	963.60	45
46	924.00	919.80	959.00	897.00	787.60	909.00	870.60	858.80	829.20	796.80	46
47	874.00	858.60	859.80	867.60	826.20	829.80	791.40	790.20	744.60	712.20	47
48	851.00	844.80	846.00	853.80	880.80	814.00	777.60	775.80	736.20	704.40	48
49	749.40	733.20	734.40	742.20	853.40	704.40	666.00	664.20	616.60	586.80	49
50	333.00	371.40	400.20	367.80	440.40	405.60	425.40	430.80	469.20	501.60	50
	21	22	23	24	25	26	27	28	29	30	

附表3.18 公路客運普通車旅行時間表

	41	42	43	44	45	46	47	48	49	50	
1	1032.00	146.40	163.80	579.60	694.80	801.60	839.40	894.00	965.40	200.00	1
2	1003.20	175.20	192.60	608.40	723.60	829.80	868.20	922.80	994.20	175.20	2
3	930.60	245.40	262.80	692.40	807.60	914.40	952.80	1007.40	1078.80	76.80	3
4	923.40	202.20	219.60	649.20	764.40	871.20	909.60	964.20	1035.60	95.40	4
5	913.20	212.40	229.80	659.40	774.60	881.40	919.80	974.40	1045.20	91.20	5
6	934.80	161.40	178.80	608.40	723.60	830.40	868.80	922.80	994.20	116.40	6
7	918.60	177.00	195.00	624.60	739.80	846.60	884.40	939.00	1010.40	100.20	7
8	835.00	229.20	246.60	676.80	792.00	898.20	937.20	991.20	1062.60	71.40	8
9	855.00	241.20	258.60	688.20	803.40	910.20	948.60	1003.20	1057.20	40.80	9
10	829.80	266.40	283.80	713.40	828.60	935.40	973.80	1028.40	1032.00	50.40	10
11	873.00	273.60	291.00	721.20	836.40	942.60	981.60	1035.60	1075.80	80.40	11
12	760.80	334.80	352.80	782.40	897.60	1003.80	1042.80	1075.20	963.60	118.80	12
13	787.20	354.60	372.00	801.60	916.80	1023.60	1062.00	1101.60	989.40	141.00	13
14	726.00	370.20	387.60	788.40	903.60	1010.40	1048.80	1040.40	928.20	153.60	14
15	596.60	399.60	417.00	759.60	874.80	981.60	1020.00	1010.40	898.20	183.60	15
16	705.00	415.80	433.20	742.80	858.00	964.80	1003.20	1019.40	907.80	199.20	16
17	592.80	503.40	520.80	703.20	818.40	924.60	926.40	906.60	795.00	287.40	17
18	623.40	499.80	517.80	659.20	773.40	880.20	918.60	937.80	826.20	283.80	18
19	986.20	568.40	572.60	596.00	511.20	618.00	658.40	710.40	781.80	546.60	19
20	592.80	530.40	547.80	603.80	806.00	918.80	921.80	907.20	795.60	514.40	20
21	547.20	549.00	566.40	702.60	817.80	924.00	874.80	861.00	749.40	533.00	21
22	550.40	508.00	605.40	697.80	813.00	919.80	858.60	844.80	733.20	571.40	22
23	552.20	616.80	634.20	762.00	877.20	934.00	859.80	846.00	734.40	600.20	23
24	540.00	584.80	601.20	675.00	790.20	897.00	867.60	853.80	742.20	567.80	24
25	548.60	657.00	674.40	565.40	681.60	787.80	826.20	830.80	851.40	600.40	25
26	502.20	622.20	639.60	712.80	828.00	909.80	829.80	816.00	704.40	605.60	26
27	463.20	641.40	658.80	751.20	866.40	870.60	791.40	777.60	666.00	425.40	27
28	452.00	646.80	664.20	779.40	894.60	868.80	790.20	775.80	664.20	430.80	28
29	416.40	685.20	702.60	817.80	933.00	829.20	740.60	736.20	618.60	469.20	29
30	394.00	717.60	735.00	844.80	903.60	796.80	712.20	708.40	586.80	501.60	30
31	398.40	697.20	714.60	816.60	912.00	805.80	726.60	712.80	601.20	481.20	31
32	546.80	749.40	766.80	868.20	866.40	753.60	675.00	660.60	549.00	532.80	32
33	507.80	801.60	819.00	895.00	829.80	723.00	635.60	630.00	510.60	505.00	33
34	251.60	840.00	857.40	849.60	783.60	676.80	589.80	583.80	463.80	420.00	34
35	270.60	825.00	842.40	859.20	792.60	686.40	598.80	593.40	473.40	409.00	35
36	211.20	904.20	922.20	799.80	733.20	626.40	539.40	534.00	414.60	688.20	36
37	211.80	883.80	901.20	800.40	733.60	627.60	540.00	534.60	414.60	667.80	37
38	190.20	919.20	936.60	778.20	712.20	605.40	517.80	512.40	392.40	703.20	38
39	153.00	949.80	967.20	741.00	675.00	568.20	480.60	475.20	355.20	733.20	39
40	120.60	982.20	999.00	703.60	642.60	535.80	448.80	442.80	322.80	765.60	40
41	0.00	1096.20	1106.40	676.20	610.20	503.40	416.40	410.40	290.40	879.60	41
42	1096.20	0.00	17.40	447.00	562.20	669.00	767.40	762.00	832.60	277.20	42
43	1106.40	17.40	0.00	424.60	540.80	651.60	690.00	744.60	815.60	294.60	43
44	576.20	447.00	429.60	0.00	115.20	222.00	260.40	315.00	385.80	724.20	44
45	510.20	562.20	544.80	115.20	0.00	106.80	211.80	279.20	319.20	639.80	45
46	503.40	669.00	651.60	222.00	106.80	0.00	209.60	275.00	213.60	946.20	46
47	416.40	707.40	690.00	260.40	211.80	209.60	0.00	225.00	125.00	984.60	47
48	410.40	762.00	744.60	315.00	279.20	275.00	225.00	0.00	120.00	1039.20	48
49	290.40	832.60	815.60	385.80	319.20	213.60	125.00	120.00	0.00	1082.40	49
50	879.60	277.20	294.60	724.20	839.80	946.20	984.60	1039.20	1082.40	0.00	50

附表5.1 公路各路段歷年交通量統計表

路線	路 段	觀 測 站	車 種	55年	60年	61年	62年	63年	64年	65年	66年	67年	68年	69年	70年	71年	72年	73年
1	台北—丹 鳳	二重埔 7 ^K +100	PCU	19,350	45,940	42,904	49,680	77,362	63,266	66,562	73,334	90,152	152,925	123,787	125,796	135,928	137,801	142,109
			大車	4,468	7,455	7,047	8,188	11,803	9,588	9,124	10,429	9,534	16,462	9,026	9,697	10,990	11,713	12,006
			小車	7,103	19,206	17,084	20,335	30,844	24,002	24,525	30,358	43,740	73,338	60,271	59,771	62,350	62,716	63,688
			機車	6,705	22,516	23,256	75,525	43,426	19,447	46,341	43,559	54,116	94,866	90,138	92,521	102,411	102,510	107,836
2	丹鳳—塔寮坑	塔寮坑 15 ^K +000	PCU	7,728	24,043	28,351	31,425	37,601	38,427	40,695	42,954	44,962	44,164	42,523	51,262	54,008	56,641	60,419
			大車	2,253	5,577	7,024	6,594	7,556	7,555	8,540	7,953	7,787	6,610	5,270	6,836	5,798	6,157	7,393
			小車	2,431	8,687	10,291	12,430	14,347	14,096	14,193	16,578	17,512	18,510	19,526	22,374	23,909	25,132	26,337
			機車	1,558	8,385	7,903	10,361	14,677	17,676	18,001	20,084	22,912	23,791	24,505	29,408	36,635	37,908	38,126
3	塔寮坑—桃園	嶺 頂 20 ^K +520	PCU	9,489	23,529	27,346	34,448	32,194	33,448	37,768	37,913	36,385	38,951	41,328	38,032	37,288	46,890	23,780
			大車	2,768	5,001	6,466	7,925	6,866	6,726	7,687	6,642	5,646	5,762	5,628	6,634	5,342	6,111	3,688
			小車	3,039	9,626	10,729	13,175	13,018	12,351	14,529	13,707	15,470	18,883	19,016	14,645	16,882	19,923	12,723
			機車	1,816	7,621	7,041	9,724	10,402	14,124	14,210	20,349	18,078	16,738	21,688	19,728	18,978	19,004	7,003
4	桃園—中壢	茄 苳 溪 30 ^K +930	PCU	694	18,443	22,577	27,382	33,421	38,312	29,567	34,482	31,297	31,474	31,048	34,714	40,330	40,454	47,867
			大車	1,973	4,007	4,981	5,735	5,699	6,898	5,465	5,458	5,791	3,918	4,751	4,497	4,793	4,836	5,850
			小車	2,046	7,105	8,583	10,813	13,919	15,789	11,462	13,272	13,041	13,396	11,547	14,347	17,875	12,926	20,402
			機車	1,824	6,314	7,936	9,580	15,420	16,652	14,051	20,106	20,106	19,506	19,330	22,272	25,307	25,010	21,159
5	中壢—楊梅	平 鎮 村 44 ^K +200	PCU	5,060	13,244	14,961	18,090	20,020	22,869	12,408	14,208	14,053	16,201	19,683	19,789	16,402	19,500	18,925
			大車	1,522	3,463	4,211	4,383	4,634	5,652	2,688	2,721	2,399	2,425	2,630	2,632	2,411	2,604	2,818
			小車	1,479	4,249	4,584	6,444	6,790	7,380	3,717	4,096	4,507	5,726	6,452	6,244	5,610	6,232	8,417
			機車	1,060	3,983	3,726	5,446	6,954	7,020	6,224	8,987	9,225	10,928	15,162	16,172	11,681	13,726	9,231
6	楊梅—湖 口	長 安 站 52 ^K +500	PCU	4,202	11,533	13,340	14,247	16,737	19,068	21,948	21,939	16,544	10,850	11,852	10,855	11,925	12,446	12,161
			大車	1,472	3,709	4,300	4,787	5,069	5,539	7,056	6,148	5,141	2,501	2,735	2,250	2,411	2,735	2,721
			小車	911	2,996	3,688	3,742	5,124	6,140	6,155	7,255	3,941	3,393	4,323	3,825	4,947	4,898	4,835
			機車	672	2,055	1,958	1,637	2,353	2,970	2,569	3,526	3,770	4,162	3,715	4,767	3,817	3,815	3,369
7	湖 口—新 竹	鳳山溪橋 65 ^K +900	PCU	6,418	14,316	18,215	18,900	18,841	22,550	25,869	28,048	20,298	16,818	15,118	17,193	17,978	19,866	20,139
			大車	2,178	4,252	5,862	5,464	5,499	6,307	7,786	7,739	5,299	3,326	2,953	3,347	2,940	3,245	3,308
			小車	1,486	3,969	4,756	5,564	5,053	6,572	7,243	8,480	5,174	5,168	4,901	5,407	7,420	7,682	6,439
			機車	1,102	3,543	3,053	4,444	5,133	6,026	4,932	7,006	8,403	9,126	8,167	9,792	8,931	11,180	13,226
8	新 竹—內 湖	牛 埔 75 ^K +400	PCU	4,924	18,603	17,639	19,607	19,165	21,292	22,816	26,515	33,152	16,387	19,487	20,762	17,733	22,251	19,511
			大車	1,745	5,671	4,682	5,184	4,824	5,618	6,181	6,921	8,228	2,827	2,726	2,921	2,568	2,731	1,763
			小車	812	4,640	4,256	5,044	5,235	5,782	6,842	7,346	10,532	5,205	7,023	6,555	6,275	8,510	9,348
			機車	1,218	5,051	7,836	8,000	8,181	7,531	6,382	9,907	10,542	10,633	13,910	16,662	12,172	16,343	13,023

附表5.1 公路各路段歷年交通量統計表(續1)

路線	路 段	觀 測 站	車 種	55年	60年	61年	62年	63年	64年	65年	66年	67年	68年	69年	70年	71年	72年	73年
9	內湖—頭份	中 隘 85 ^K +000	PCU	6,524	19,998	14,253	16,000	18,901	21,597	26,620	26,415	32,413	7,513	6,593	6,291	6,913	6,104	7,848
			大車	1,665	4,684	3,647	3,855	4,415	4,912	6,116	6,021	6,948	1,729	1,547	1,215	1,286	1,160	1,525
			小車	1,193	4,150	2,344	3,067	3,770	4,870	5,743	5,342	8,228	2,296	2,164	1,956	2,452	2,345	3,345
			機車	636	3,248	1,468	2,071	2,760	3,057	2,621	2,888	2,791	3,101	2,577	3,756	3,696	2,834	2,801
10	頭份—談文	涵 洞 94 ^K +961	PCU		9,325	11,182	15,108	14,724	17,673	19,443	28,319	33,509	12,056	12,208	12,428	12,811	14,437	21,444
			大車		3,051	3,606	4,769	4,100	5,119	5,667	8,543	9,275	2,402	2,245	2,248	2,377	2,579	4,102
			小車		1,922	2,504	4,100	4,003	4,810	5,658	7,836	11,241	4,091	4,611	4,455	5,106	5,954	9,040
			機車		2,465	2,843	2,772	4,553	4,675	3,915	5,169	5,881	5,829	5,874	6,591	5,549	6,032	7,704
11	談文—十班坑	談 文 湖 98 ^K +531	PCU	3,516	7,520	9,389	10,669	11,312	13,092	13,920	18,258	20,004	6,573	8,667	8,326	7,468	8,685	8,243
			大車	1,011	2,030	2,524	2,728	2,827	3,272	3,417	4,458	4,338	1,630	1,677	1,764	1,729	1,911	1,821
			小車	263	811	1,059	1,568	1,617	1,965	2,267	3,102	4,873	2,073	2,675	3,092	2,511	3,039	7,860
			機車	407	1,142	1,383	1,374	1,484	1,738	1,636	2,035	2,126	1,993	2,844	2,992	2,659	3,109	2,856
12	十班坑—通霄	新 埔 橋 125 ^K +201	PCU	3,123	6,720	7,649	8,797	12,281	13,869	12,506	14,259	21,755	5,248	5,068	5,930	5,096	9,695	7,965
			大車	897	1,829	2,107	2,353	3,038	3,545	3,139	3,480	4,831	1,171	1,199	1,522	1,217	2,744	1,913
			小車	221	722	890	1,127	2,174	2,071	2,118	2,667	4,819	1,976	1,848	1,887	1,867	3,181	2,952
			機車	357	765	788	853	1,270	1,237	985	1,279	1,989	1,912	1,421	1,623	1,212	1,663	1,842
13	通霄—苑裡	五 福 橋 134 ^K +790	PCU		6,189	6,345	7,486	8,721	9,539	9,937	12,117	20,737	8,359	13,652	9,524	7,865	10,681	11,937
			大車		2,175	2,238	2,559	2,704	3,094	3,294	3,573	5,718	1,806	3,243	1,857	1,610	1,941	2,332
			小車		978	1,104	1,525	2,089	3,133	2,600	3,391	6,546	2,849	4,401	3,514	3,121	4,318	4,939
			機車		1,676	1,476	1,442	2,080	1,951	1,082	2,713	4,187	3,656	5,073	4,386	2,663	4,652	4,083
14	苑裡—大甲	大 安 溪 橋 147 ^K +470	PCU	2,419	5,891	7,535	8,583	10,278	9,616	16,688	15,222	16,721	8,566	9,477	10,509	11,159	12,387	12,513
			大車	899	2,059	2,376	2,503	2,809	2,844	6,035	4,567	4,708	1,756	1,947	1,821	2,073	2,452	1,799
			小車	310	1,066	1,841	2,130	2,720	2,393	3,470	4,070	4,866	3,054	3,314	4,304	4,532	4,731	6,633
			機車	610	1,383	1,884	2,797	3,614	2,769	1,737	3,526	4,027	3,827	4,350	4,951	4,826	5,235	4,322
15	大甲—沙鹿	大 甲 溪 橋 154 ^K +841	PCU	8,593	10,821	8,394	9,697	9,647	10,487	12,679	14,233	16,804	9,371	8,585	9,089	12,441	13,920	15,949
			大車	923	3,509	2,588	2,782	2,686	3,041	3,732	3,951	4,541	1,686	1,745	1,667	2,235	2,262	2,670
			小車	446	2,037	2,394	2,399	2,508	2,544	3,325	4,101	5,144	3,360	2,917	4,057	5,508	5,759	7,724
			機車	587	3,475	1,603	3,246	3,277	3,392	3,338	3,920	4,332	4,762	4,211	3,265	4,718	4,928	5,426
16	沙鹿—王田	龍 井 橋 169 ^K +181	PCU	2,224	6,712	8,130	8,880	8,490	9,549	13,826	9,472	17,447	9,999	10,663	10,640	8,708	12,667	11,646
			大車	763	1,970	2,305	2,416	2,380	2,894	3,752	2,557	4,448	2,198	2,811	2,127	1,363	4,479	1,854
			小車	330	1,591	1,843	2,507	1,876	1,914	3,787	2,600	5,415	3,278	3,374	4,176	3,946	5,144	5,210
			機車	737	2,231	2,186	2,957	2,234	2,755	2,293	2,323	4,585	5,601	4,479	4,338	4,407	3,084	3,582

附表5.1 公路各路段歷年交通量統計表(續2)

路線	路段	觀測站	車種	55年	60年	61年	62年	63年	64年	65年	66年	67年	68年	69年	70年	71年	72年	73年
17 台1線	王田—彰化	第1阿 姨橋 184 ^K +156	PCU		18,307	21,961	23,816	29,732	31,408	43,108	50,098	60,770	50,077	37,840	34,948	30,443	46,519	41,678
			大車		3,722	4,821	5,508	6,371	6,015	10,429	10,845	13,149	8,711	5,104	4,483	3,858	6,099	5,006
			小車		5,476	6,889	7,356	9,585	10,868	12,869	16,597	21,484	19,074	16,759	14,936	14,805	22,365	20,926
18	彰化—員林	蓬萊橋 191 ^K +992	機車		10,485	10,700	10,684	14,310	16,455	17,682	19,088	22,980	25,719	20,871	21,442	15,396	23,452	20,663
			PCU	4,241	13,116	14,226	17,385	20,568	21,768	27,317	28,604	31,376	26,114	25,868	30,752	22,612	28,167	24,186
			大車	1,223	3,134	3,356	3,931	4,518	4,872	6,798	6,339	6,647	4,105	4,009	3,173	2,661	2,905	2,629
19	員林—西螺	第1北 勢橋 211 ^K +526	小車	1,015	3,692	3,991	5,271	6,085	6,723	8,423	9,127	10,116	9,749	9,751	15,452	11,580	15,236	11,898
			機車	2,536	6,290	7,012	8,218	10,542	10,046	11,759	12,559	14,514	15,877	15,933	17,674	11,219	14,181	13,865
			PCU	4,150	98,110	10,832	14,763	13,721	14,802	19,637	19,128	24,363	10,105	9,907	16,948	13,313	13,310	13,171
20	西螺—北斗南	新虎 溪橋 231 ^K +015	大車	1,201	2,806	3,231	5,024	3,766	3,831	5,595	5,616	6,193	2,876	2,213	3,043	1,871	1,761	1,885
			小車	833	1,962	2,219	2,508	3,214	3,566	4,841	4,855	6,808	4,606	4,778	6,253	6,165	5,874	5,771
			機車	1,817	4,523	4,256	4,015	5,607	6,643	6,362	5,066	7,107	7,885	7,706	9,943	6,754	7,764	7,099
21	北斗南—大林	大湖 口溪 橋 241 ^K +525	PCU	2,315	6,151	7,263	8,725	9,202	10,050	10,945	12,151	14,887	4,461	4,943	7,498	7,260	6,280	5,233
			大車	791	2,167	2,596	2,984	2,995	3,288	3,648	4,165	4,421	1,710	2,497	1,990	1,890	1,349	1,229
			小車	327	996	1,170	1,603	1,913	2,001	2,365	2,696	4,261	1,469	1,851	2,351	2,375	2,202	1,507
22	大林—民雄	三疊 溪橋 250 ^K +105	機車	797	1,627	1,743	2,153	2,286	2,478	1,080	1,511	2,450	2,009	3,255	2,126	1,856	2,365	2,176
			PCU	4,653	9,450	11,678	11,070	12,431	14,471	16,063	20,381	22,916	11,992	12,272	12,291	14,820	14,094	14,493
			大車	1,461	2,792	3,759	3,690	3,939	4,279	4,933	1,357	6,145	2,621	2,753	2,625	2,983	2,565	2,953
23	民雄—嘉義	牛稠 溪橋 259 ^K +431	小車	739	1,855	2,230	2,181	2,551	3,488	4,091	4,772	7,394	4,008	4,241	4,109	6,003	5,928	6,502
			機車	1,963	4,004	3,476	3,009	3,689	4,520	3,660	4,499	4,981	5,604	5,620	5,720	5,466	5,907	3,896
			PCU	4,102	9,163	10,761	12,516	13,715	15,673	16,929	20,187	28,727	12,758	13,311	15,427	14,134	15,268	13,639
24	嘉義—水上	水 上 271 ^K +000	大車	1,240	2,968	3,517	3,787	4,077	4,552	5,083	5,992	9,682	2,914	3,406	3,113	2,555	2,719	2,411
			小車	639	1,600	1,835	2,538	2,818	3,523	4,170	4,986	6,038	3,838	3,819	5,590	5,773	6,478	6,212
			機車	1,952	3,209	3,688	4,593	5,175	5,613	4,693	5,688	5,152	6,009	5,232	7,092	6,341	6,507	5,000
24	嘉義—水上	水 上 271 ^K +000	PCU	5,760	14,097	11,650	14,619	15,714	20,561	23,095	27,956	30,908	21,625	22,916	25,722	25,302	27,357	32,352
			大車	1,741	4,224	3,649	4,156	4,088	5,272	5,946	7,677	7,094	3,271	3,118	3,662	3,387	3,093	4,317
			小車	1,055	2,462	2,530	3,022	2,889	4,407	5,495	7,741	9,174	7,731	7,354	8,878	10,056	10,370	14,711
24	嘉義—水上	水 上 271 ^K +000	機車	2,422	6,257	3,559	6,328	8,930	10,651	10,956	8,907	13,649	14,075	17,848	18,732	16,508	21,148	19,632
			PCU	5,194	11,911	13,908	14,549	17,044	15,638	19,110	20,771	24,891	12,988	11,202	14,525	13,407	15,484	15,217
			大車	1,382	3,542	4,199	4,408	4,928	4,611	5,474	5,974	6,500	2,438	2,382	2,684	2,397	4,201	2,804
24	嘉義—水上	水 上 271 ^K +000	小車	1,050	2,458	2,956	2,951	3,968	3,457	4,788	5,239	7,350	4,164	3,824	4,935	5,366	6,232	6,829
			機車	2,731	4,705	5,060	5,459	6,038	4,969	6,325	6,201	7,187	7,551	5,086	8,282	6,362	9,076	5,338

附表5.1 公路各路段歷年交通量統計表(續3)

路線	路段	觀測站	車種	55年	60年	61年	62年	63年	64年	65年	66年	67年	68年	69年	70年	71年	72年	73年
25 台1線	水上—新營	八掌溪橋 274 ^K +738	PCU	3,389	8,697	10,104	12,542	11,920	14,315	15,073	17,352	21,030	8,920	6,245	6,901	9,563	10,278	11,835
			大車	1,075	2,896	3,314	3,667	3,685	4,545	4,987	5,632	6,559	2,059	1,477	1,331	1,908	1,746	2,384
			小車	567	1,542	2,099	3,618	2,682	3,055	3,060	3,966	5,237	2,723	2,988	2,170	3,741	4,483	4,918
26	新營—隆田	隆田橋 300 ^K +304	機車	1,327	2,547	2,646	2,897	3,470	3,660	3,351	3,340	3,816	3,901	451	4,059	3,831	4,430	4,001
			PCU	3,378	8,512	9,445	11,925	15,694	14,014	18,967	23,506	22,837	10,423	9,263	9,478	8,763	10,596	11,254
			大車	1,118	2,835	3,217	3,860	4,987	4,385	6,398	7,579	6,906	2,629	1,672	1,856	1,629	2,156	2,335
27	隆田—新市	曾文溪橋 306 ^K +728	小車	473	1,434	1,539	2,437	2,942	2,926	3,712	5,445	5,639	2,240	2,657	2,885	2,876	3,193	3,642
			機車	1,318	2,773	2,852	3,249	4,910	4,213	4,087	4,551	5,200	5,711	6,455	5,712	5,212	6,077	5,732
			PCU	3,526	8,536	12,029	10,060	14,598	15,828	19,483	20,158	22,832	9,076	11,327	12,258	11,569	11,735	12,161
28	新市—台南	蔦松橋 322 ^K +271	大車	1,203	2,936	3,518	3,387	4,625	4,944	6,262	6,497	7,605	2,244	2,577	2,785	2,439	2,112	2,438
			小車	731	1,430	1,693	1,962	2,774	3,236	4,544	4,171	4,433	1,964	3,343	3,506	4,051	4,600	12,233
			機車	757	2,417	6,513	2,392	4,648	4,996	4,035	4,815	4,442	5,129	5,583	6,255	5,138	5,680	4,772
29	台南—高雄	中埔橋 362 ^K +318	PCU	3,711	9,630	11,483	12,412	13,240	14,310	15,046	16,027	2,501	13,760	13,753	14,154	14,791	19,980	25,622
			大車	1,235	2,936	3,654	4,115	3,888	4,268	4,289	4,615	7,318	2,934	2,420	2,665	2,698	3,316	3,953
			小車	652	1,823	2,132	2,135	3,015	3,095	3,372	3,511	6,616	3,972	4,400	4,433	5,320	8,548	11,062
30	高雄—屏東	磚子橋 387 ^K +000	機車	1,149	3,798	4,022	3,965	4,770	4,754	5,491	5,946	5,906	7,607	8,880	8,525	7,847	9,302	12,792
			PCU	8,039	24,068	24,095	29,141	26,692	27,307	35,785	42,428	21,977	22,650	26,844	31,234	28,163	29,384	34,819
			大車	2,305	6,835	6,360	7,202	7,340	6,854	8,743	11,259	3,713	2,827	3,716	4,894	3,872	42,240	5,837
31	屏東—楓港	安樂橋 434 ^K +200	小車	1,744	6,738	6,475	7,730	6,328	6,176	9,485	9,222	7,179	8,945	9,269	10,939	9,684	10,780	12,937
			機車	3,339	6,944	9,288	13,150	10,539	14,023	16,220	18,639	14,348	15,467	19,607	20,607	20,720	19,807	19,606
			PCU	6,590	19,498	20,273	21,586	24,765	24,363	29,352	26,960	37,647	50,095	49,362	40,271	43,372	43,811	43,015
32	荊桐—斗六	榮橋 4 ^K +269	大車	1,934	5,551	4,947	4,685	5,187	5,481	6,222	5,704	6,874	8,494	5,193	5,779	6,052	4,811	5,218
			小車	1,301	4,045	5,238	5,427	5,998	5,921	8,667	7,454	10,485	15,791	15,049	14,913	14,210	17,851	17,387
			機車	2,844	8,640	10,159	13,478	16,635	14,886	16,265	15,746	25,980	34,007	47,446	27,336	33,822	32,396	29,905
32	荊桐—斗六	榮橋 4 ^K +269	PCU	2,131	4,317	5,060	4,225	5,052	6,732	3,866	8,110	8,595	6,773	9,076	12,012	9,727	6,379	5,643
			大車	533	1,000	1,217	913	1,024	1,249	275	1,402	1,716	1,237	1,537	2,479	2,213	512	406
			小車	436	1,066	1,005	1,051	1,468	2,297	1,166	2,817	3,709	2,276	2,648	2,605	1,059	1,560	1,443
32	荊桐—斗六	榮橋 4 ^K +269	機車	1,249	2,445	3,218	2,680	3,076	3,856	4,286	4,902	4,894	3,961	6,490	8,660	6,955	7,579	6,772
			PCU	1,254	1,811	2,109	2,349	2,968	3,715	3,952	5,420	5,268	5,265	6,040	5,483	7,451	7,984	7,800
			大車	231	283	448	343	400	519	611	857	777	548	725	550	1,074	819	787
32	荊桐—斗六	榮橋 4 ^K +269	小車	259	296	483	554	706	966	1,171	1,716	1,750	1,737	1,826	1,911	2,641	3,379	3,243
			機車	1,053	1,695	1,412	2,198	2,914	3,415	3,103	3,983	3,908	4,853	5,512	4,893	5,266	5,871	5,825

路線	路 段	觀 測 站	車 種	55年	60年	61年	62年	63年	64年	65年	66年	67年	68年	69年	70年	71年	72年	73年
33 台1甲	斗六—斗南	芭蕉橋 9 ^K +653	PCU	2,179	4,111	3,561	4,760	4,729	5,501	6,316	8,019	10,236	11,288	11,232	12,747	11,945	13,066	13,477
			大車	493	769	976	1,036	911	1,086	1,378	1,678	2,040	1,946	2,057	3,277	1,789	2,040	1,975
			小車	373	1,161	798	1,317	1,232	1,472	1,775	2,397	3,156	4,098	4,230	3,356	5,547	5,819	6,479
			機車	1,625	2,813	1,618	2,738	2,311	2,681	3,523	4,386	5,757	6,506	5,602	5,514	5,408	6,087	5,815
34 台1乙	高雄—後庄	第一工 務 377 ^K +050	PCU															
			大車															
			小車															
			機車															
35 台2線	關渡—淡水	竹 圍 17 ^K +200	PCU	2,362	5,000	6,997	9,321	10,334	12,127	12,872	15,543	16,600	17,881	20,057	20,407	19,886	22,524	30,734
			大車	506	904	1,394	1,423	1,528	1,937	1,946	2,321	2,065	2,572	2,111	2,498	2,378	2,612	2,706
			小車	956	2,331	3,234	4,905	4,874	5,732	6,491	7,647	8,944	9,138	11,384	10,305	11,169	12,736	18,892
			機車	765	1,595	1,882	3,099	4,767	4,879	4,829	6,403	6,950	7,115	8,782	9,784	7,804	9,014	12,823
36	淡水—金山	石 門 23 ^K +339	PCU	405	1,700	2,389	2,104	2,236	2,296	2,910	3,198	2,810	2,778	2,983	3,648	3,966	4,302	3,782
			大車	101	294	475	312	338	282	431	452	361	410	407	497	590	463	450
			小車	58	509	548	733	811	883	1,089	1,047	930	993	1,176	1,311	1,490	1,898	1,924
			機車	87	597	740	862	822	1,114	1,004	1,563	1,581	1,094	1,152	1,664	1,255	2,022	1,016
37	金山—基隆	野 柳 44 ^K +000	PCU	924	2,937	2,813	2,715	3,241	2,541	3,622	3,950	4,745	6,211	5,241	5,424	6,422	5,202	6,381
			大車	245	630	591	513	704	446	853	762	1,000	934	831	830	1,152	816	915
			小車	119	750	782	848	809	770	807	1,050	1,138	2,073	1,753	1,822	2,131	1,973	2,688
			機車	140	593	499	635	565	797	423	1,153	3,945	1,948	1,846	2,082	1,641	1,362	1,843
38	基隆—瑞濱	碧沙橋 76 ^K +817	PCU	1,265	1,955	2,262	423	4,311	3,854	4,167	5,243	5,640	7,427	8,866	10,421	12,174	11,394	11,014
			大車	576	430	721	524	1,027	951	895	1,355	1,523	1,771	2,071	2,373	2,675	2,190	2,010
			小車	80	725	692	688	1,625	1,377	1,697	1,706	1,822	2,452	3,227	3,995	4,724	4,938	5,283
			機車	66	748	793	746	1,236	1,136	1,300	1,476	1,305	2,758	2,726	3,139	3,579	3,405	2,851

附表5.1 公路各路段歷年交通量統計表(續5)

路線	路段	觀測站	車種	55年	60年	61年	62年	63年	64年	65年	66年	67年	68年	69年	70年	71年	72年	73年
37 台2線	瑞濱—頭城	大溪 131 ^K +000	PCU	81	637	587	552	660	849	1,141	1,061	1,243	1,338	4,646	4,933	4,666	4,900	4,865
			大車	6	104	86	65	76	107	155	138	184	182	1,220	1,301	1,172	1,153	1,238
			小車	32	183	165	163	225	266	355	306	388	521	1,569	1,704	1,743	1,970	1,868
			機車	61	283	327	376	413	524	641	677	602	906	1,230	1,216	926	1,036	874
40	頭城—蘇澳	竹安 143 ^K +100	PCU	95	537	595	524	375	470	494	1,025	1,011	934	876	846	1,379	2,457	2,532
			大車	5	35	90	46	38	47	50	172	212	45	57	212	241	428	541
			小車	37	196	254	216	127	135	131	277	218	290	264	86	387	917	824
			機車										1,107	995	923	943	1,261	1,214
41 台2甲	省市界—金山	重光 3 ^K +550	PCU															
			大車															
			小車															
			機車															
			PCU										3,052	3,916	2,510	2,144	2,842	1,717
			大車										435	361	232	166	239	138
			小車										565	1,085	816	777	986	682
			機車										588	2,036	1,055	1,074	1,310	682
			PCU															
			大車															
			小車															
			機車															
			PCU															
			大車															
			小車															
			機車															
			PCU															
			大車															
			小車															
			機車															
			PCU															
			大車															
			小車															
			機車															

附表5.1 公路各路段歷年交通量統計表(續6)

路線	路段	觀測站	車種	55年	60年	61年	62年	63年	64年	65年	66年	67年	68年	69年	70年	71年	72年	73年
42 台3線	省市界一板橋	酒廠 8 ^K +000	PCU		17,249	22,402	27,453	25,786	33,516	37,884	39,544	44,381	50,605	61,806	59,437	87,748	89,708	94,499
			大車		3,730	4,955	6,716	3,700	3,023	3,580	4,098	4,615	3,518	4,001	3,687	5,953	6,024	6,562
			小車		5,247	7,115	8,612	10,728	14,037	13,723	17,441	21,943	27,374	32,647	32,801	45,857	46,730	50,401
43	板橋—三峽	橫溪 20 ^K +680	機車		9,047	10,589	11,485	15,307	26,725	23,839	27,756	26,244	32,225	42,132	38,386	59,802	61,572	61,623
			PCU	2,156	4,909	6,080	6,052	5,681	5,798	7,235	10,905	12,838	14,125	15,772	15,438	17,906	19,489	21,354
			大車	639	982	1,369	1,156	1,164	1,343	1,723	2,316	2,807	2,918	3,853	2,986	3,173	3,356	3,861
44	三峽—大溪	第二旭橋 32 ^K +244	小車	570	1,398	1,770	1,882	1,839	1,779	2,390	3,523	3,833	4,818	4,805	5,262	5,818	6,731	7,420
			機車	616	3,091	3,115	3,711	2,899	2,650	2,764	5,474	6,716	6,701	6,114	8,286	11,340	11,931	12,241
			PCU	408	1,199	2,058	2,730	2,604	2,579	3,359	4,205	3,812	3,911	4,303	4,411	5,979	4,493	5,681
45	大溪—崎頂	栗子園橋 38 ^K +630	大車	104	251	466	566	505	472	701	854	637	541	675	599	940	585	719
			小車	62	228	366	664	589	582	802	924	1,071	1,246	1,291	1,453	1,826	1,845	2,160
			機車	68	345	584	732	996	1,162	900	1,338	1,608	2,080	1,914	2,250	1,945	1,662	2,519
46	崎頂—龍潭	番子寮橋 42 ^K +357	PCU									12,050	14,426	15,016	16,716	17,122	16,563	21,079
			大車									1,987	1,929	2,098	2,187	2,177	2,027	1,961
			小車									3,694	5,569	5,025	5,571	5,522	6,434	8,655
47	龍潭—關西	深窩 53 ^K +255	機車									4,730	6,107	7,394	8,861	8,811	7,936	11,994
			PCU	2,059	3,782	4,201	4,689	6,546	5,081	5,124	8,038	6,947	6,527	11,998	7,945	8,241	8,241	7,539
			大車	498	884	946	1,024	1,450	1,074	1,071	1,542	1,078	815	2,113	1,022	222	1,068	1,078
48	關西—橫山	大平地 64 ^K +172	小車	440	665	829	949	1,360	1,000	1,078	1,782	2,019	2,212	3,398	2,422	2,222	3,024	3,004
			機車	194	922	996	1,260	1,660	1,694	1,414	2,673	2,924	3,492	4,038	4,223	2,222	3,286	2,417
			PCU	973	3,638	3,913	4,414	4,776	5,360	6,231	6,334	6,741	7,847	7,343	7,945	7,945	7,661	6,910
49	橫山—竹東	新庄子 74 ^K +640	大車	276	862	975	1,031	1,116	1,166	1,420	1,368	1,228	1,513	1,414	1,022	222	1,213	1,152
			小車	113	566	528	674	625	702	988	1,038	1,396	1,457	1,627	2,422	2,222	2,426	2,213
			機車	64	960	796	1,262	1,518	1,568	1,394	2,067	2,830	3,264	2,788	4,222	2,222	2,951	2,333
48	關西—橫山	大平地 64 ^K +172	PCU	1,099	2,464	2,974	3,562	3,490	3,779	4,064	5,027	4,397	5,123	5,622	7,622	5,222	5,231	4,620
			大車	325	630	750	905	870	901	899	1,047	881	1,038	1,226	1,424	222	988	733
			小車	85	237	685	406	395	433	868	791	724	758	919	1,822	1,191	1,191	1,514
49	橫山—竹東	新庄子 74 ^K +640	機車	77	651	658	830	957	1,144	973	1,634	1,667	1,938	1,546	2,222	222	1,935	1,509
			PCU	973	2,783	2,263	3,663	3,690	3,304	4,012	5,039	5,580	5,232	6,820	4,422	222	3,204	5,795
			大車	336	581	507	692	682	644	882	911	908	983	1,217	902	222	1,480	729
49	橫山—竹東	新庄子 74 ^K +640	小車	150	595	535	781	743	633	701	955	1,366	1,151	1,635	885	222	2,465	2,164
			機車	300	2,046	1,423	2,991	3,122	2,791	3,080	4,352	4,736	4,153	5,222	1,222	222	1,160	4,226

附表5.1 公路各路段歷年交通量統計表(續7)

路線	路 段	觀測站	車種	55年	60年	61年	62年	63年	64年	65年	66年	67年	68年	69年	70年	71年	72年	73年
50 台3線	竹東—珊瑚湖	峨 眉 88 ^K +651	PCU	1,080	888	1,057	1,750	2,018	2,057	3,000	3,234	2,938	2,538	1,745	1,916	2,564	2,778	2,161
			大車	202	140	152	241	279	296	416	423	363	260	134	150	260	263	178
			小車	24	68	122	217	228	238	329	333	424	451	456	477	539	549	685
			機車	91	239	349	652	770	660	998	1,319	1,265	1,521	1,234	1,369	1,446	1,828	1,160
51	珊瑚湖—三灣	峨 眉 橋 100 ^K +500	PCU	2,204	3,142	3,424	3,199	3,320	3,268	3,872	4,040	4,215	4,738	5,273	5,614	6,063	4,530	4,704
			大車	619	661	738	619	651	643	786	765	693	701	734	754	969	511	528
			小車	99	555	536	589	429	444	604	625	799	1,088	1,233	1,438	1,704	1,372	1,800
			機車	496	1,208	1,344	1,502	1,875	1,825	1,820	2,232	2,626	3,090	3,640	3,829	2,839	3,250	2,603
52	三灣—汶水	和興橋 125 ^K +386	PCU	202	474	365	367	414	477	642	487	532	502	486	531	531	910	789
			大車	35	78	58	54	61	70	102	68	65	63	63	63	63	80	88
			小車	9	17	19	25	45	33	58	55	104	69	111	111	111	314	202
			機車	36	138	122	143	127	194	147	183	206	236	209	209	209	392	293
53	汶水—卓蘭	大寮村橋 141 ^K +223	PCU		1,320	1,242	1,169	1,457	1,280	1,870	1,841	2,063	2,704	3,127	4,109	4,617	4,242	3,850
			大車		161	137	202	242	112	228	173	166	184	222	357	464	410	305
			小車		190	222	158	112	288	277	371	495	800	959	1,329	1,261	1,172	1,227
			機車		650	668	714	842	863	874	1,202	1,476	1,968	2,116	1,986	2,071	2,039	2,196
54	卓蘭—東勢	蘭勢橋 161 ^K +871	PCU	732	1,474	1,416	1,047	1,759	2,010	2,365	2,887	3,270	3,341	4,720	4,052	2,875	4,857	4,933
			大車	132	201	165	125	190	188	221	244	269	407	435	314	280	437	455
			小車	91	248	314	176	298	429	417	669	831	807	1,340	1,002	854	1,605	1,539
			機車	157	441	553	491	1,022	1,281	1,491	1,988	2,160	982	2,409	2,324	1,242	2,130	2,229
55	東勢—豐原	朴子口橋 178 ^K +930	PCU	2,100	6,496	7,907	6,167	7,307	8,233	8,312	9,736	11,617	13,514	13,389	13,386	12,786	17,548	17,811
			大車	596	1,382	1,641	1,146	1,236	1,540	1,495	1,476	1,656	1,674	2,014	1,662	1,853	2,549	1,819
			小車	610	2,136	2,900	2,115	2,197	2,453	3,166	3,529	4,273	5,779	5,537	5,120	5,368	7,695	9,654
			機車	609	3,182	3,413	3,450	5,259	4,564	6,226	6,456	8,003	8,764	7,603	9,869	7,398	9,488	8,908
56	豐原—台中	金谷橋 191 ^K +123	PCU	5,380	17,028	16,323	15,485	19,719	23,253	24,627	27,710	33,330	32,954	39,971	39,797	34,320	37,559	53,816
			大車	1,152	2,882	2,755	2,403	2,492	3,258	3,341	3,934	3,920	3,080	4,577	3,163	3,150	4,059	4,236
			小車	2,061	6,149	5,980	6,290	8,170	8,775	9,836	11,084	13,456	12,917	15,663	17,539	17,332	16,398	27,959
			機車	2,000	5,523	9,583	8,685	12,969	15,669	15,951	17,369	23,918	27,636	30,245	31,567	21,241	25,861	34,520
57	台中—霧峯	大里橋 202 ^K +702	PCU	4,251	11,131	14,746	18,284	15,885	19,929	27,609	29,361	38,001	42,963	38,654	52,566	59,325	63,222	76,372
			大車	1,095	1,999	2,115	2,128	2,034	2,416	3,109	3,596	3,906	4,229	4,131	4,103	5,198	4,654	6,242
			小車	1,318	3,594	5,888	7,017	6,086	7,194	9,987	10,981	15,893	18,004	13,800	24,175	25,671	34,100	45,847
			機車	1,497	3,529	11,237	14,000	11,437	15,752	20,753	22,103	30,224	32,848	34,849	40,204	46,292	39,350	35,752

附表5.1 公路各路段歷年交通量統計表(續8)

路線	路	段	觀測站	車種	55年	60年	61年	62年	63年	64年	65年	66年	67年	68年	69年	70年	71年	72年	73年
58 台3線	霧峯—草屯		烏溪橋 212 ^K +992	PCU	2,853	7,148	9,490	9,717	10,636	11,824	13,860	17,337	19,124	21,410	22,826	45,844	26,846	27,901	24,476
				大車	764	1,367	1,524	1,611	1,699	1,961	2,737	2,237	2,421	2,690	2,599	3,533	3,258	3,232	2,980
				小車	801	2,239	3,243	3,570	3,632	3,823	5,106	7,049	7,484	9,885	10,261	10,573	12,759	14,478	12,807
				機車	1,035	4,324	6,365	5,838	7,185	8,142	6,531	11,585	13,562	12,254	14,682	13,835	15,059	13,752	11,232
59	草屯—南投		第一太 平橋 215 ^K +700	PCU	2,380	3,954	4,140	5,473	4,084	7,137	8,632	12,405	10,614	14,932	19,161	18,743	24,778	23,289	21,199
				大車	480	575	630	649	591	813	1,085	1,727	1,204	1,415	1,745	1,770	2,925	2,234	2,238
				小車	430	1,074	1,256	2,075	934	2,172	2,938	4,071	4,179	6,005	7,134	7,755	10,504	10,431	10,939
				機車	1,017	2,309	1,983	2,901	2,745	5,208	4,768	6,210	5,617	9,300	13,511	11,288	10,946	12,144	7,004
60	南投—名間		新街橋 231 ^K +897	PCU	1,822	3,629	4,426	4,523	5,008	6,179	6,769	7,000	9,611	9,895	10,397	12,088	12,394	13,810	9,819
				大車	512	871	1,041	929	1,092	1,272	1,370	1,390	1,961	1,621	1,549	2,065	1,952	2,190	1,704
				小車	376	875	1,167	1,522	1,410	1,833	2,165	2,221	3,414	3,871	4,596	4,425	5,721	6,324	4,497
				機車	843	2,016	2,352	2,282	2,827	3,803	3,711	3,988	4,520	5,528	5,406	6,686	5,304	5,536	3,619
61	名間—竹山		南雲大橋 237 ^K +821	PCU	1,396	3,912	3,000	3,165	3,662	4,562	4,534	4,663	5,931	5,364	6,425	5,901	7,287	8,916	7,911
				大車	377	952	823	748	836	1,083	1,221	898	1,246	1,014	1,308	1,083	1,640	2,106	1,440
				小車	419	1,308	765	995	1,213	1,265	1,035	1,550	2,328	1,939	2,232	2,085	2,424	2,805	2,907
				機車	445	1,387	1,178	1,338	1,544	2,257	2,067	2,558	2,162	2,685	2,790	3,136	3,038	3,467	4,153
62	竹山—林內		和溪厝 249 ^K +624	PCU	1,690	3,713	3,543	4,162	3,640	4,955	4,492	5,947	6,289	7,705	9,992	12,254	9,614	14,815	13,029
				大車	388	551	755	757	503	786	725	1,134	1,042	1,435	1,586	1,841	1,651	2,517	2,124
				小車	252	466	668	1,053	1,136	1,328	939	1,171	1,508	2,175	2,969	2,669	2,401	4,434	4,364
				機車	547	1,183	1,261	1,657	1,986	2,350	2,388	2,596	3,289	2,389	4,297	7,848	4,271	5,155	3,701
63	林內—斗六		海豐崙橋 263 ^K +156	PCU	1,827	3,139	3,148	6,138	4,826	5,598	6,183	7,921	8,674	9,303	11,709	13,425	11,020	14,257	20,313
				大車	436	759	793	1,402	952	1,062	1,260	1,943	1,550	1,628	2,505	2,244	2,205	2,516	3,025
				小車	419	862	1,016	1,788	1,258	1,562	1,811	1,915	2,771	3,129	3,391	4,225	3,421	5,068	10,013
				機車	1,069	1,513	1,644	3,090	3,314	3,771	3,650	4,018	5,568	5,304	6,439	9,274	6,155	8,139	8,013
64	斗六—鹿滿		溪底寮 277 ^K +383	PCU	428	1,225	1,198	1,411	1,616	2,009	2,516	3,481	2,978	3,588	3,897	4,223	3,728	5,990	5,280
				大車	61	141	146	143	162	211	679	371	317	291	431	438	348	483	520
				小車	41	199	197	198	275	259	418	587	726	679	1,031	874	840	1,740	1,516
				機車	135	649	534	992	1,058	1,386	1,385	2,029	1,329	2,892	2,621	2,414	2,291	3,650	2,327
65	鹿滿—中埔		中埔橋 303 ^K +338	PCU	697	1,436	1,981	1,566	1,454	1,809	1,920	2,098	2,725	2,917	2,906	3,367	3,039	3,737	3,904
				大車	90	161	174	147	135	138	158	161	198	187	210	221	175	260	266
				小車	53	118	187	101	153	190	227	296	458	587	591	728	839	1,134	1,350
				機車	388	1,026	1,843	1,339	1,245	1,858	1,763	1,994	2,554	2,782	2,581	3,068	2,645	2,601	2,444

附表5.1 公路各路段歷年交通量統計表(續9)

路線	路段	觀測站	車種	55年	60年	61年	62年	63年	64年	65年	66年	67年	68年	69年	70年	71年	72年	73年
66 台3線	中埔—楠西	和本1號橋 349 ^K +323	PCU						158	122	230	330	555	333	362	648	312	776
			大車						16	12	22	28	75	27	34	62	22	98
			小車						37	17	38	46	37	37	29	152	64	118
			機車						81	71	160	294	285	321	326	367	276	336
67	楠西—玉井	竹園橋 388 ^K +231	PCU	609	1,905	2,140	2,592	2,541	2,458	3,705	4,336	4,692	3,592	5,896	5,008	6,241	5,414	4,472
			大車	100	280	275	311	318	285	472	570	654	425	906	577	791	495	463
			小車	66	422	449	736	451	506	818	986	1,180	870	1,652	1,389	1,626	1,856	1,419
			機車	485	1,189	1,571	1,793	2,268	2,190	2,923	3,259	3,075	2,854	3,651	3,769	4,468	4,139	3,379
68	玉井—中埔	火燒庄 406 ^K +166	PCU	233	714	477	742	1,504	799	1,670	1,072	628	1,501	1,465	1,758	1,376	2,274	1,855
			大車	62	133	106	132	383	147	291	220	67	232	231	323	217	382	328
			小車	82	186	69	218	221	157	279	216	192	197	345	354	370	626	476
			機車	37	1,028	1,284	1,615	2,095	2,066	2,326	2,781	2,961	615	854	866	705	1,003	770
69	中埔—旗山	頂嶺 415 ^K +482	PCU	1,686	1,297	2,141	2,050	2,639	2,716	4,074	4,554	4,085	6,045	5,191	5,899	6,487	7,365	6,570
			大車	361	174	302	300	312	371	603	656	448	679	870	733	1,052	981	1,008
			小車	279	261	591	342	655	568	1,095	1,191	1,250	1,307	1,228	1,611	1,755	2,121	1,822
			機車	723	1,028	1,284	1,615	2,095	2,066	2,326	2,781	2,961	3,398	3,705	4,127	3,151	4,550	3,327
70	旗山—里港	旗南橋 424 ^K +728	PCU	1,901	1,760	2,084	2,733	2,982	4,166	3,074	3,627	4,344	2,961	3,133	3,899	3,650	5,007	3,597
			大車	488	259	311	281	579	960	587	666	752	473	689	640	507	1,182	496
			小車	317	446	537	763	925	1,347	819	1,125	1,382	883	826	1,211	1,323	1,371	1,420
			機車	1,213	1,591	1,845	2,409	1,793	1,753	2,161	2,325	2,902	2,454	1,825	2,798	2,590	2,522	2,355
71	里港—屏東	丁子寮橋 433 ^K +150	PCU	2,528	3,628	4,195	6,023	6,241	8,158	7,782	7,474	7,210	9,355	9,159	10,174	12,503	12,535	10,791
			大車	552	694	775	1,182	1,282	1,735	1,513	1,540	1,275	1,450	1,454	1,897	2,099	2,420	1,843
			小車	407	775	893	1,785	1,776	2,291	2,186	1,628	1,834	3,223	2,522	2,799	4,018	3,886	3,938
			機車	2,014	2,928	3,500	3,744	3,799	4,777	5,110	5,525	5,640	6,271	7,159	6,722	8,036	6,823	5,962
			PCU															
			大車															
			小車															
			機車															
			PCU															
			大車															
			小車															
			機車															

路線	路段	觀測站	車種	55年	60年	61年	62年	63年	64年	65年	66年	67年	68年	69年	70年	71年	72年	73年
72 台3甲	頭前厝—南投	軍功橋 1 ^K +979	PCU		3,322	3,598	5,043	5,998	6,953	7,391	8,936	12,090	10,351	13,774	16,130	10,498	13,388	13,955
			大車		612	727	682	695	976	1,020	913	1,313	1,082	1,704	2,177	1,106	1,520	1,416
			小車		1,195	1,383	1,832	1,919	2,245	2,641	3,261	4,895	4,210	5,703	5,726	4,312	6,189	6,695
			機車		1,806	1,522	3,693	5,374	5,422	5,357	2,679	9,138	7,949	9,067	11,552	7,948	8,056	8,778
73 台3乙	員樹林—深窩	深窩 0 ^K +500	PCU															
			大車															
			小車															
			機車															
74 台3丙	草屯—南投	新半山橋 224 ^K +587	PCU	122	637	912	1,093	593	879	1,423	1,811	1,567	1,887	2,300	4,991	6,052	5,660	5,872
			大車	25	84	129	173	102	64	278	314	192	282	282	603	989	786	785
			小車	29	206	522	270	163	215	342	465	490	506	794	1,860	1,823	1,900	2,128
			機車	36	357		608	248	944	489	780	982	1,058	1,300	2,587	2,120	2,783	2,249
75 台4線	竹園—南投	南嵌溪橋 7 ^K +016	PCU															
			大車															
			小車															
			機車															
76 台4線	南嵌—桃園	新槍溪橋 13 ^K +543	PCU	312	1,469	1,628	2,774	2,520	3,533	3,594	5,971	5,610	10,408	12,052	12,324	12,322	13,448	14,233
			大車	55	177	216	467	399	671	615	1,236	1,130	1,698	1,895	1,581	2,358	1,899	2,395
			小車	85	434	581	763	739	1,000	1,108	1,668	1,732	4,877	6,377	6,778	6,074	7,408	7,649
			機車	234	1,361	1,216	2,138	1,940	2,318	2,493	3,370	3,021	3,820	3,506	3,684	2,896	4,320	3,545
76 台4線	南嵌—桃園	新槍溪橋 13 ^K +543	PCU	1,032	3,673	5,605	7,966	9,028	13,346	18,952	23,950	25,594	36,690	41,304	43,682	30,549	37,192	35,257
			大車	296	520	647	877	1,148	1,386	3,349	4,261	4,704	5,330	6,748	6,608	5,468	5,273	5,854
			小車	189	1,090	1,572	2,713	3,436	5,192	6,739	7,757	11,587	16,928	20,043	20,289	14,212	19,962	18,443
			機車	502	3,085	5,458	6,968	6,462	10,116	10,434	14,546	7,957	16,607	14,906	19,348	9,579	12,400	9,194

附表5.1 公路各路段歷年交通量統計表(續11)

路線	路 段	觀測站	車種	55年	60年	61年	62年	63年	64年	65年	66年	67年	68年	69年	70年	71年	72年	73年
77 台4線	桃園—崎頂	大 湳 20 ^K +150	PCU	2,354	7,123	11,609	11,578	13,645	16,082	16,601	22,177	25,942	29,412	25,663	27,224	20,576	21,187	22,602
			大車	640	1,417	2,567	2,258	2,467	2,708	2,563	3,414	2,976	3,407	2,982	2,739	2,477	2,763	2,939
			小車	794	2,166	2,507	3,502	4,251	5,517	5,217	7,909	10,025	12,891	10,304	11,783	10,388	8,987	10,794
			機車	558	4,228	5,796	7,076	8,788	10,106	12,332	14,454	15,402	18,806	18,678	19,697	10,391	13,243	11,607
78	崎頂—大溪	大 園 28 ^K +040	PCU									12,050	14,426	15,016	16,716	17,138	16,563	21,079
			大車									1,987	1,929	2,098	2,187	2,170	2,027	1,961
			小車									3,694	5,569	5,025	5,571	6,665	6,434	8,655
			機車									4,730	6,107	7,394	8,861	6,814	7,936	11,994
79	大溪—石門	內 柵 33 ^K +350	PCU	372	935	1,547	1,182	1,422	1,690	2,019	2,253	1,071	3,920	3,005	3,643	3,456	3,064	2,926
			大車	87	124	256	154	212	197	394	360	153	532	359	493	406	346	347
			小車	55	236	421	305	433	443	448	545	151	195	1,039	1,082	1,195	1,053	1,124
			機車	112	600	700	830	706	1,264	769	1,268	518	2,230	1,778	2,111	1,954	1,922	1,489
80 台5線	南港—六堵	保長坑 18 ^K +200	PCU															
			大車															
			小車															
			機車															
81	六堵—基隆	南榮路 27 ^K +000	PCU	5,755	11,460	13,073	16,660	23,191	22,524	30,733	23,925	22,716	28,925	23,018	29,477	28,431	29,026	31,313
			大車	2,074	3,450	3,865	4,803	6,441	5,512	8,258	5,001	7,052	5,645	6,109	6,349	6,502	6,418	6,919
			小車	1,121	3,043	3,641	4,318	6,240	6,650	9,607	8,564	8,044	10,477	10,170	8,814	8,558	8,672	10,484
			機車	421	2,668	2,818	4,295	4,792	6,993	5,888	8,464	8,199	11,434	12,666	12,098	10,096	11,026	9,984
			PCU	893	13,046	14,730	13,094	22,314	24,343	27,341	30,564	23,535	21,668	19,251	25,347	21,337	18,998	26,410
			大車	7,905	3,828	3,957	2,940	5,721	5,537	6,556	6,984	4,780	3,019	2,392	4,508	2,784	2,675	2,419
			小車	2,847	4,391	4,956	4,928	6,746	8,555	10,607	11,168	9,101	9,322	8,648	9,085	9,174	8,725	13,737
			機車	1,533	1,703	3,424	3,663	6,408	7,889	6,401	8,495	8,220	12,319	11,376	12,727	12,850	9,691	15,427
			PCU															
			大車															
			小車															
			機車															
			PCU															
			大車															
			小車															
			機車															

路線	路段	觀測站	車種	55年	60年	61年	62年	63年	64年	65年	66年	67年	68年	69年	70年	71年	72年	73年
82 台6線	十班坑-苗栗	克難橋 2 ^K +969	PCU	768	1,830	2,194	1,678	2,009	2,105	2,157	3,102	2,912	3,002	3,249	3,733	3,649	5,095	3,717
			大車	90	300	356	209	204	253	278	454	369	307	353	423	391	768	435
			小車	179	288	528	464	567	692	610	963	920	838	1,190	1,383	1,376	1,856	1,444
			機車	373	1,080	1,188	1,154	1,644	1,307	1,335	1,482	1,729	2,048	1,788	2,057	2,167	1,822	1,824
83	苗栗-公館	龜山橋 9 ^K +564	PCU		3,673	3,925	4,508	6,388	5,494	8,319	7,521	9,080	13,708	14,474	21,422	14,528	18,451	19,320
			大車		509	534	511	589	548	1,157	658	740	1,253	2,300	3,960	1,815	1,872	2,063
			小車		767	801	958	1,306	989	1,661	2,120	2,668	4,440	3,431	3,132	4,534	6,435	7,495
			機車		2,754	3,044	4,026	6,589	5,690	6,250	7,240	8,313	10,714	8,106	11,960	8,649	12,151	10,423
84	公館-汶水	打鹿橋 19 ^K +256	PCU	1,678	2,348	2,385	2,065	2,547	2,564	2,528	2,911	3,459	4,416	6,576	7,206	14,386	5,589	6,409
			大車	285	328	322	271	358	323	313	371	387	356	808	919	1,448	614	6,351
			小車	78	278	336	305	304	414	457	526	797	1,101	1,670	1,025	4,485	1,519	2,181
			機車	345	851	878	805	873	1,004	1,010	1,055	1,410	2,065	1,716	2,168	5,312	2,000	2,009
85 台7線	大溪-百吉	頭寮橋 8 ^K +000	PCU		1,208	1,536	1,458	1,633	2,696	2,028	3,868	4,810	4,816	3,090	4,768	5,041	4,891	4,109
			大車		152	205	176	174	335	247	468	662	554	379	546	478	550	448
			小車		280	314	344	444	623	454	924	926	1,158	807	1,217	1,668	1,324	1,314
			機車		335	394	468	638	388	669	1,208	1,143	1,740	764	1,634	1,913	1,602	1,062
86	百吉-復興	三民 14 ^K +733	PCU		816	987	1,105	956	1,146	1,334	1,873	1,801	2,472	1,847	2,626	1,666	3,071	1,401
			大車		113	133	123	126	130	176	226	220	244	194	230	97	243	100
			小車		154	187	247	197	293	161	389	419	656	503	764	605	1,001	514
			機車		194	262	486	258	406	381	707	563	1,192	744	1,332	151	1,677	774
87	復興-巴陵	榮華 34 ^K +400	PCU		212	293	194	219	302	288	307	360	386	472	737	405	873	564
			大車		34	39	25	33	45	45	43	51	38	67	93	34	105	31
			小車		30	65	47	39	54	48	70	68	126	79	179	139	169	235
			機車		24	66	44	30	46	26	43	65	200	100	161	192	269	347
88	巴陵-樓蘭	四稜 60 ^K +200	PCU		25	142	21	58	23	41	35	41	40	40	56	49	31	92
			大車		3	27	3	10	3	7	4	4	4	4	6	4	3	9
			小車		9	3	2	3	4	5	10	10	16	16	14	15	9	27
			機車		2	7	7	5	8	2	9	1	8	8	23	28	13	39

附表5.1 公路各路段歷年交通量統計表(續13)

路線	路	段	觀測站	車種	55年	60年	61年	62年	63年	64年	65年	66年	67年	68年	69年	70年	71年	72年	73年
89 台7線	樓蘭—再連		崙 28 ^K +800	PCU	606	2,521	1,090	1,518	1,719	1,916	2,764	2,800	2,082	1,262	3,239	3,347	1,103	1,135	1,747
				大車	106	445	183	263	290	321	414	422	302	175	418	463	123	120	164
				小車	13	96	81	115	153	177	458	485	443	279	744	784	323	349	597
				機車	9	116	103	135	168	175	291	250	241	212	506	495	321	368	659
90	再連—宜蘭		水源 地 116 ^K +900	PCU	591	1,340	1,321	1,232	1,208	1,870	1,785	1,572	1,740	1,700	2,159	2,808	2,033	2,153	2,001
				大車	201	323	313	264	245	414	426	295	264	265	373	354	303	410	323
				小車	119	473	416	345	316	521	470	486	553	580	702	942	760	698	812
				機車	89	401	519	695	753	1,026	909	984	1,318	1,197	1,414	2,316	1,329	1,270	1,086
91 台7甲	樓蘭—南山		獨立山 5 ^K +250	PCU															
				大車															
				小車															
				機車															
92	南山—思源		可法橋 31 ^K +850	PCU	480	464	566	651	464	1,174	601	964	518	490	1,394	604	657	654	657
				大車	87	82	98	37	81	375	45	156	58	76	208	99	94	94	94
				小車	43	20	42	33	35	146	272	145	73	83	276	63	143	140	143
				機車	0	31	39	44	40	102	207	73	35	54	136	91	75	75	75
93	思源—梨山		環山 61 ^K +225	PCU	183	332	269	344	153	244	299	591	256	253	1,154	394	614	614	607
				大車	35	61	41	62	27	40	52	87	37	34	174	49	76	75	75
				小車	8	8	9	18	9	25	19	103	45	52	202	71	155	155	155
				機車	0	10	12	11	17	23	32	102	44	61	163	156	153	153	153
94 台7乙	大埔—三民		更生橋 8 ^K +643	PCU	111	341	361	263	384	636	565	1,086	951	806	1,547	1,547	1,556	813	821
				大車	19	49	44	106	43	72	71	141	103	74	236	236	129	92	85
				小車	15	59	78	164	94	169	118	254	306	301	212	212	767	244	294
				機車	1	73	126	110	150	209	183	253	276	270	297	297	288	218	203
94 台7乙	大埔—三民		更生橋 8 ^K +643	PCU															
				大車															
				小車															
				機車															
94 台7乙	大埔—三民		更生橋 8 ^K +643	PCU	430	521	406	656	525	703	637	917	902	932	946	1,403	3,540	1,495	1,980
				大車	81	67	45	51	54	66	57	79	75	61	63	108	277	117	200
				小車	18	65	61	164	150	194	168	209	223	319	319	404	1,006	498	696
				機車	14	242	240	274	210	358	368	625	608	616	624	873	2,290	823	568

附表5.1 公路各路段歷年交通量統計表(續14)

路線	路	段	觀測站	車種	55年	60年	61年	62年	63年	64年	65年	66年	67年	68年	69年	70年	71年	72年	73年
95 台7丙	牛欄—三星		大湖橋 16 ^K +700	PCU	528	1,563	1,790	1,853	1,640	1,742	2,304	2,137	2,119	2,088	2,644	2,837	2,968	3,442	3,595
				大車	133	317	316	311	278	342	387	389	296	308	352	302	379	346	337
				小車	46	303	415	376	322	310	459	424	579	503	661	692	806	1,099	1,364
96	三星—羅東		北城 23 ^K +100	機車	162	617	853	1,084	960	779	1,367	1,079	1,303	1,322	1,494	2,401	2,046	2,594	2,432
				PCU	988	3,759	5,045	4,915	5,272	5,297	5,870	6,655	7,539	8,713	8,572	8,927	8,346	10,868	9,406
				大車	207	692	736	903	823	926	677	661	743	981	708	577	477	537	539
97	羅東—利澤		金鼎 橄社橋 27 ^K +900	小車	137	659	741	791	829	940	1,156	1,585	1,743	2,001	1,998	2,469	2,564	3,356	3,762
				機車	459	2,044	4,191	2,818	3,931	3,291	5,345	6,145	7,102	7,478	8,481	9,415	8,665	11,738	7,977
				PCU	347	572	703	978	1,482	2,224	1,808	1,889	2,009	3,126	3,616	3,387	2,660	4,724	3,044
				大車	27	22	51	60	129	110	257	138	208	399	256	237	71	417	115
				小車	134	146	118	237	332	318	477	540	583	732	1,207	950	927	1,506	1,404
				機車	317	764	966	1,242	1,765	2,366	1,619	2,146	2,104	3,189	3,788	3,906	3,180	4,746	2,813
				PCU															
				大車															
				小車															
98 台8線	東勢—和平		天冷 23 ^K +000	機車															
				PCU	880	1,820	2,203	2,143	2,225	2,852	3,043	2,969	3,353	5,433	4,542	5,323	3,843	3,687	3,789
				大車	217	365	473	476	416	733	718	562	640	1,059	874	907	645	516	608
99	和平—梨山		石山溪 46 ^K +100	小車	167	463	500	487	630	433	535	683	855	855	1,485	1,201	1,458	1,274	1,390
				機車	108	484	495	389	574	539	680	1,072	1,116	1,457	1,334	1,203	1,115	1,402	998
				PCU	344	1,035	1,087	1,401	1,455	1,182	1,488	1,583	1,334	1,578	1,396	1,568	1,456	1,586	1,863
100	梨山—大禹嶺		合歡山 94 ^K +500	大車	75	151	154	197	269	179	243	229	200	229	208	214	225	219	263
				小車	16	275	231	277	283	213	214	355	274	359	303	363	291	385	457
				機車	6	97	120	93	142	140	114	154	119	137	106	269	80	212	201
101	大禹嶺—天祥		慈恩 135 ^K +500	PCU	304	563	697	1,000	686	853	1,585	2,858	1,344	1,261	1,059	1,059	927	464	714
				大車	55	96	118	156	110	135	188	465	214	161	161	176	143	64	110
				小車	28	66	85	183	108	139	268	406	206	205	208	138	171	118	141
				機車	1	23	43	66	56	77	105	250	99	89	76	74	74	52	41
				PCU	128	328	451	373	430	473	836	1,303	798	576	531	157	1,421	1,427	1,981
				大車	22	58	78	56	68	75	155	220	137	81	83	84	213	200	243
				小車	17	27	53	83	69	78	50	173	98	155	96	115	291	341	388
				機車	1	21	15	20	33	32	21	160	29	31	40	39	130	151	756

附表5.1 公路各路段歷年交通量統計表(續15)

路線	路 段	觀 測 站	車 種	55年	60年	61年	62年	63年	64年	65年	66年	67年	68年	69年	70年	71年	72年	73年
102 台8線	天祥—太魯閣	靳珩橋 182 ^K +600	PCU	277	704	864	708	900	1,278	1,399	1,810	1,718	1,994	2,562	2,167	2,263	2,205	2,771
			大車	44	102	138	109	133	204	233	276	263	313	382	782	289	296	345
			小車	49	143	144	132	186	187	159	339	305	323	510	584	528	393	406
			機車	15	101	60	62	98	137	149	193	196	199	271	346	567	600	1,256
103 台9線	景美—新店	大坪林 8 ^K +260	PCU															
			大車															
			小車															
			機車															
104	新店—銀河洞	稻子園 12 ^K +300	PCU	4,642	22,437	22,946	26,449	24,182	28,954	33,806	36,845	50,051	49,597	55,529	54,921	56,367	56,833	59,138
			大車	1,814	4,772	4,448	5,602	4,388	4,817	5,546	5,674	6,070	6,435	5,660	4,841	5,211	5,222	5,591
			小車	2,669	8,927	9,685	10,166	10,991	13,753	15,608	17,011	26,603	26,413	31,006	31,996	33,199	33,727	34,957
			機車	2,015	7,880	8,645	10,122	9,889	13,023	14,036	16,975	22,531	19,621	26,337	26,338	25,296	25,089	25,713
105	銀河洞—石牌	碧 湖 40 ^K +500	PCU	2,302	4,678	4,341	4,944	5,537	5,772	7,006	8,131	9,739	10,732	7,625	7,678	10,890	12,061	12,901
			大車	595	1,008	789	854	921	903	1,199	1,379	1,647	1,667	1,029	986	1,036	1,172	1,314
			小車	364	1,161	1,303	1,644	1,887	2,077	2,459	2,643	3,365	3,996	3,122	3,036	3,215	3,266	4,560
			機車	306	986	1,338	1,463	1,774	1,955	1,864	2,908	2,858	3,454	2,816	3,319	9,071	8,309	8,489
106	石牌—二城	金面里 69 ^K +600	PCU	1,463	2,102	4,671	3,826	2,451	5,037	6,313	7,050	9,652	9,098	5,009	6,063	6,786	7,171	7,484
			大車	275	347	741	563	272	731	979	1,073	1,478	1,397	728	880	916	964	988
			小車	72	259	716	768	795	1,060	1,381	1,327	1,852	1,776	1,164	1,317	1,575	1,653	1,821
			機車	32	236	488	466	576	627	459	715	820	669	410	692	1,264	7,171	1,313
107	二城—蘇澳	蘭 陽 大 橋 86 ^K +200	PCU	1,002	2,642	3,318	3,364	4,700	4,836	6,672	7,411	8,741	8,646	5,827	6,438	4,609	4,943	5,125
			大車	185	381	487	448	622	659	1,019	1,136	1,267	1,293	797	982	583	591	638
			小車	61	433	592	837	1,132	1,132	1,245	1,283	2,003	1,760	1,363	1,204	1,398	1,588	1,578
			機車	32	504	569	565	908	798	640	895	805	834	957	648	793	799	709
108	蘇澳—南澳	猿鳴橋 112 ^K +500	PCU	2,197	5,638	5,919	6,539	6,583	7,794	8,624	9,630	12,885	13,723	15,154	14,321	15,812	15,012	17,655
			大車	621	1,028	978	1,125	1,246	1,293	1,579	1,542	2,019	1,989	2,683	2,298	1,862	1,595	2,076
			小車	594	1,763	2,049	2,202	1,915	2,428	2,568	3,488	4,171	5,129	3,719	5,497	6,567	4,356	7,589
			機車	1,120	4,027	3,821	4,167	4,345	5,544	5,779	6,114	9,347	9,221	10,088	8,438	10,814	14,901	11,728
108	蘇澳—南澳	猿鳴橋 112 ^K +500	PCU	656	2,073	2,418	2,480	3,882	3,659	4,433	4,815	4,648	4,029	3,829	3,626	3,717	3,081	3,973
			大車	128	399	467	477	730	684	841	899	827	718	695	656	622	497	662
			小車	6	40	52	63	154	174	155	213	383	332	261	222	409	444	458
			機車	20	75	62	63	156	124	146	214	256	201	171	248	204	255	313

附表5.1 公路各路段歷年交通量統計表(續16)

路線	路段	觀測站	車種	55年	60年	61年	62年	63年	64年	65年	66年	67年	68年	69年	70年	71年	72年	73年
109 台9線	南溪—崇德	南 澳 138 ^K +700	PCU	712	1,332	1,892	1,957	2,995	2,771	3,393	4,170	3,911	3,932	567	3,575	2,677	2,836	2,892
			大車	124	214	290	278	456	411	477	551	495	391	423	413	303	281	288
			小車	7	46	92	162	204	232	394	609	644	574	482	397	467	470	602
			機車	142	431	692	806	1,017	961	1,219	1,602	1,579	1,801	1,935	3,217	1,370	1,913	1,695
110	崇德—太魯閣	太 魯 閣 196 ^K +000	PCU	841	1,161	1,687	1,839	2,249	2,412	2,731	3,971	4,844	4,006	3,494	3,606	2,682	3,588	3,702
			大車	152	197	301	332	341	379	441	648	289	644	525	454	369	479	388
			小車	39	60	71	85	181	232	235	369	405	418	300	379	444	557	678
			機車	64	217	222	187	326	561	450	675	803	719	893	1,886	770	1,067	1,083
111	太魯閣—花蓮	三 棧 橋 206 ^K +200	PCU	651	2,112	1,865	1,937	2,166	2,792	3,951	3,925	3,863	4,820	5,712	7,396	6,100	6,727	6,191
			大車	199	556	596	542	543	735	1,096	1,103	979	1,315	1,523	1,548	1,598	1,952	1,683
			小車	124	501	399	440	586	675	962	866	960	1,198	1,377	1,415	1,706	1,631	1,713
			機車	257	998	547	826	984	1,263	1,521	1,661	1,867	1,938	2,517	5,722	2,240	2,280	2,130
112	花蓮市區	中 華 路 221 ^K +000	PCU	3,514	9,144	12,196	13,272	17,533	19,063	22,934	20,064	22,968	18,219	23,275	25,382	28,795	32,463	43,664
			大車	379	1,131	1,536	1,185	2,010	1,873	2,622	2,028	22,987	2,181	2,794	2,903	3,302	3,082	3,680
			小車	923	2,828	3,834	4,110	5,481	5,674	5,934	6,147	7,432	5,567	6,832	8,264	9,365	11,149	13,223
			機車	3,620	8,079	10,505	13,491	15,941	19,175	23,369	19,641	18,859	16,256	21,516	22,208	24,644	29,673	45,222
113	花蓮—玉里	豐 平 橋 256 ^K +000	PCU	478	901	1,028	1,199	1,501	1,802	2,162	2,484	2,781	3,783	3,370	4,745	6,360	5,637	4,505
			大車	126	241	314	317	429	446	504	704	650	769	745	998	1,421	1,236	773
			小車	100	166	181	266	346	467	604	591	813	1,032	1,087	1,657	2,208	1,920	1,885
			機車	253	503	436	598	589	880	1,088	962	1,335	1,594	1,566	2,078	2,567	2,465	2,097
114	玉里—池上	東 里 334 ^K +000	PCU	299	980	1,003	1,080	984	1,445	1,390	2,360	3,135	3,709	4,535	4,166	4,556	6,161	4,210
			大車	65	177	191	216	155	231	232	415	540	677	815	748	809	1,445	745
			小車	27	104	148	126	162	200	265	442	755	774	1,074	852	1,061	689	1,032
			機車	154	689	563	611	698	1,072	817	1,234	1,411	1,595	1,848	1,792	1,955	1,941	1,669
115	池上—鹿野	關 山 365 ^K +100	PCU	452	813	1,657	1,367	1,649	1,902	2,044	2,427	2,812	2,601	3,604	3,554	3,372	3,699	3,299
			大車	57	110	296	219	235	192	233	353	381	409	403	455	433	417	428
			小車	81	133	429	367	368	407	464	512	595	539	861	769	885	983	968
			機車	304	719	692	685	1,147	1,837	1,761	1,698	2,120	1,642	2,991	2,828	2,371	2,929	2,090
110	鹿野—初鹿	鹿 鳴 橋 390 ^K +817	PCU	759	1,580	1,453	1,582	1,730	2,230	2,371	2,418	2,998	3,248	3,157	4,741	3,201	3,363	3,708
			大車	119	230	230	228	255	286	302	324	419	423	380	741	370	391	434
			小車	67	226	153	255	243	392	438	425	482	615	724	588	850	888	1,031
			機車	178	407	288	373	424	807	846	746	842	1,031	1,005	892	998	1,028	1,009

附表5.1 公路各路段歷年交通量統計表(續17)

路線	路 段	觀 測 站	車 種	55年	60年	61年	62年	63年	64年	65年	66年	67年	68年	69年	70年	71年	72年	73年
117 台9線	初鹿—卑南	檳榔橋 402 ^K +936	PCU	827	1,282	2,076	2,500	2,548	2,592	3,042	3,271	3,808	4,272	4,539	5,330	4,658	4,922	4,380
			大車	188	283	446	383	379	333	445	466	516	539	630	992	580	464	424
			小車	42	261	385	604	554	610	695	735	967	1,225	1,317	862	1,462	1,760	1,893
			機車	433	944	1,103	1,493	1,710	1,962	2,015	2,232	2,553	2,824	2,655	2,952	2,892	3,527	2,429
118	卑南—知本	大南橋 419 ^K +482	PCU	1,058	1,781	2,186	2,336	2,374	2,340	2,628	3,010	3,453	3,215	2,822	2,778	2,566	2,972	2,425
			大車	306	474	541	526	482	443	559	673	740	686	615	693	409	413	408
			小車	183	317	425	527	620	628	669	707	1,034	1,012	713	490	722	1,001	899
			機車	525	1,028	1,356	1,513	1,578	1,643	1,659	1,864	1,861	1,645	1,747	1,794	2,041	2,269	1,418
119	知本—大武	金崙橋 451 ^K +654	PCU	1,200	2,102	2,203	2,160	2,177	2,144	2,453	3,007	3,430	3,199	4,416	4,284	3,725	4,228	3,692
			大車	210	367	385	360	349	331	380	380	526	472	635	638	566	589	527
			小車	117	128	134	210	289	318	340	385	503	577	882	777	622	953	804
			機車	65	277	279	288	270	342	424	436	585	496	713	617	542	625	505
120	大武—壽卡	安 朔 481 ^K +250	PCU	1,213	2,025	2,413	2,145	2,685	2,324	2,255	3,104	3,023	3,041	4,566	5,071	4,017	5,036	4,660
			大車	229	371	435	380	463	373	377	511	461	459	546	659	532	507	519
			小車	31	90	138	156	253	331	249	377	520	564	828	805	887	1,320	1,141
			機車	73	155	196	166	221	257	233	336	392	351	1,883	1,930	937	2,306	1,843
121	壽卡—楓港	雙流橋 501 ^K +000	PCU	1,088	2,640	2,412	2,061	2,380	2,199	2,280	3,052	3,545	3,594	4,539	3,437	4,150	4,137	3,971
			大車	208	485	442	361	406	355	372	504	527	531	650	500	593	549	533
			小車	32	114	115	160	242	297	278	360	572	621	945	657	773	1,017	891
			機車	30	202	169	188	194	217	253	316	635	603	647	560	788	714	674
			PCU															
			大車															
			小車															
			機車															
122 台9甲	新店—烏來	下 龜 橋 23 ^K +547	PCU	1,002	2,414	2,414	2,830	2,779	3,408	3,053	3,390	4,509	3,893	3,727	4,581	4,893	5,401	5,976
			大車	308	409	409	471	547	603	570	632	763	313	454	497	577	656	711
			小車	191	833	833	976	739	1,000	890	923	1,188	1,878	1,324	1,837	1,873	2,067	2,327
			機車	243	708	708	873	797	1,194	905	1,142	2,064	2,084	2,070	2,393	2,501	2,618	2,876
123	圳頭—員山	船仔橋 59 ^K +600	PCU	88	375	432	523	509	1,016	641	989	1,144	1,534	1,403	936	1,884	2,111	1,994
			大車	14	36	46	36	52	132	54	73	109	144	131	290	157	125	124
			小車	26	114	117	125	114	250	168	270	391	478	479	936	531	624	861
			機車	68	377	445	652	582	1,004	729	1,145	1,070	1,532	1,324	3,911	2,078	2,474	1,770

附表5.1 公路各路段歷年交通量統計表(續18)

路線	路段	觀測站	車種	55年	60年	61年	62年	63年	64年	65年	66年	67年	68年	69年	70年	71年	72年	73年
124 台9乙	檳榔—大南	礮來廠 5 ^K +700	PCU	131	266	285	365	302	357	379	487	759	594	653	520	704	868	632
			大車	25	37	37	39	31	36	35	51	84	63	48	64	50	57	57
			小車	7	30	41	55	63	72	74	99	141	124	116	67	201	197	196
			機車	97	250	266	385	292	354	399	470	731	562	682	522	702	998	529
125 台9丙	吉安—壽豐	志學 4 ^K +000	PCU															
			大車															
			小車															
			機車															
126 台10線	中港—台中	中清橋 15 ^K +375	PCU	8	244	244	244	244	133	598	2,213	328	574	432	1,886	6,252	9,058	8,090
			大車	1	0	0	0	0	5	50	503	74	28	23	237	982	1,417	1,087
			小車	4	3	3	3	3	30	344	664	47	183	129	652	1,800	3,083	3,348
			機車	4	482	482	482	482	185	301	1,055	266	694	510	1,433	4,922	6,099	4,425
127 台10甲	大雅—豐原	楓港 5 ^K +000	PCU															
			大車															
			小車															
			機車															
127 台10甲	大雅—豐原	楓港 5 ^K +000	PCU	2,700	6,283	9,840	11,367	9,821	13,060	12,704	13,288	17,491	24,358	24,882	28,379	23,317	24,299	26,994
			大車	727	982	883	1,231	1,008	1,496	1,526	1,240	1,607	2,701	3,300	3,177	3,027	3,032	3,476
			小車	867	2,864	4,891	6,146	4,340	5,924	5,647	6,147	8,505	13,203	12,663	16,199	11,523	11,903	12,500
			機車	757	2,853	6,324	5,502	6,896	8,223	8,097	9,299	11,505	11,300	10,974	11,476	11,349	12,517	12,920
127 台10甲	大雅—豐原	楓港 5 ^K +000	PCU															
			大車															
			小車															
			機車															
127 台10甲	大雅—豐原	楓港 5 ^K +000	PCU	1,562	3,279	3,499	3,499	2,334	3,246	3,928	5,055	5,680	5,851	5,055	7,400	7,078	8,649	8,924
			大車	260	403	448	448	232	565	676	826	609	490	569	722	457	584	475
			小車	519	1,398	1,175	1,175	855	1,022	1,333	1,783	2,212	2,178	1,285	3,504	3,397	3,858	4,061
			機車	1,044	2,150	2,856	2,856	2,028	2,177	2,471	3,208	4,490	5,366	4,260	4,881	5,514	7,223	7,775
127 台10甲	大雅—豐原	楓港 5 ^K +000	PCU															
			大車															
			小車															
			機車															

附表5.1 公路各路段歷年交通量統計表(續19)

路線	路 段	觀測站	車 種	55年	60年	61年	62年	63年	64年	65年	66年	67年	68年	69年	70年	71年	72年	73年
128			PCU		7,340	5,677	6,299	7,538	8,442	13,227	15,063	14,352	10,908	20,613	23,486	18,239	20,997	33,924
台11線	花蓮—花蓮大橋	南進橋 1 ^K +300	大車		1,902	839	850	734	854	1,420	1,804	1,692	1,680	3,681	2,551	1,726	2,242	3,469
			小車		1,487	1,182	1,410	1,714	1,900	2,596	3,070	3,026	2,300	3,394	6,383	6,273	5,863	10,260
			機車		7,012	5,579	6,348	8,662	9,635	15,689	16,686	14,543	10,185	19,359	23,481	16,867	21,024	32,834
129			PCU		251	472	408	538	503	404	2,139	788	1,279	1,514	1,001	2,086	2,202	2,658
	花蓮大橋—丰濱	水 壩 27 ^K +000	大車		55	78	57	46	72	580	334	103	160	226	113	297	292	340
			小車		46	49	74	137	88	66	357	161	320	240	179	355	455	635
			機車		55	66	98	321	109	96	196	224	314	284	514	487	585	581
130			PCU		574	488	509	599	789	572	713	946	1,037	978	981	1,800	1,742	1,980
	丰濱—大峯村	靜 埔 74 ^K +000	大車		98	83	72	90	108	72	106	139	150	129	114	261	251	263
			小車		40	35	63	65	123	87	85	106	125	154	163	273	284	336
			機車		87	75	171	167	251	249	196	287	324	358	491	436	393	649
131			PCU		906	980	668	752	1,038	975	1,246	1,178	1,109	433	2,469	2,273	4,147	2,613
	大峯村—成功	長濱糖廠 90 ^K +800	大車		106	124	65	84	107	95	125	112	86	93	300	255	424	295
			小車		175	166	115	98	167	176	193	170	194	198	203	312	604	410
			機車		398	388	447	468	644	605	828	879	958	1,127	1,499	1,344	2,829	1,432
132			PCU	356	677	920	711	825	1,022	1,064	1,214	1,285	1,584	1,679	2,204	1,824	1,895	1,958
	成功—加路蘭	東 河 道班房 136 ^K +375	大車	82	136	220	134	145	169	161	176	199	258	227	421	236	261	272
			小車	52	144	149	171	232	280	331	401	366	467	518	488	624	614	721
			機車	115	249	218	275	316	469	500	562	640	686	955	906	963	908	790
133			PCU	852	2,963	2,367	2,304	2,322	2,138	2,438	2,760	3,213	3,583	4,185	4,521	4,100	4,825	4,163
	加路蘭—卑南	台東大橋 175 ^K +853	大車	178	799	497	422	444	280	396	438	456	456	595	897	546	597	461
			小車	286	848	824	703	683	669	737	849	1,006	1,331	1,318	1,094	1,295	1,578	1,607
			機車	430	1,031	1,092	1,513	1,498	1,792	1,799	2,096	2,563	2,673	3,351	3,265	3,419	4,102	3,266
			PCU															
			大車															
			小車															
			機車															
			PCU															
			大車															
			小車															
			機車															

路線	路 段	觀 測 站	車 種	55年	60年	61年	62年	63年	64年	65年	66年	67年	68年	69年	70年	71年	72年	73年
134	光復—豐濱	富 田 4 ^K +400	PCU		871	581	324	801	1,130	1,443	1,654	2,336	2,181	3,950	7,361	4,268	3,127	3,939
台11甲			大車		91	87	29	60	84	181	117	276	295	519	959	480	265	483
			小車		107	56	63	188	857	317	406	498	388	721	1,227	763	550	718
			機車		586	180	187	625	678	421	1,298	915	507	1,268	2,094	2,205	2,447	1,172
135	富源—豐源	豐里橋 6 ^K +373	PCU															
台11乙			大車															
			小車															
			機車															
136	豐源—知本	收費站 11 ^K +491	PCU	843	1,735	2,306	3,240	3,511	4,102	4,057	4,887	5,402	5,811	7,755	11,787	10,053	11,198	12,497
台12線			大車	42	89	135	180	132	115	151	183	163	194	462	1,373	534	493	643
			小車	756	297	418	548	626	688	875	931	965	1,145	1,949	1,597	2,282	3,136	3,090
			機車	1,006	2,317	3,235	4,662	5,247	6,377	5,760	7,186	8,220	8,554	11,169	14,883	13,404	14,149	16,237
137	中港—台中	晉江橋 7 ^K +185	PCU												4,041	3,498	3,923	4,051
台12線			大車												793	459	496	507
			小車												1,013	1,275	1,292	1,438
			機車												2,872	2,608	3,276	2,198
138	王田—台中	集泉橋 3 ^K +865	PCU	1,376	3,728	4,435	6,216	6,251	5,980	6,855	7,969	7,538	4,940	10,153	13,679	15,516	24,943	19,246
台12甲			大車	201	455	497	790	879	803	915	1,082	1,345	686	1,057	1,332	1,698	1,663	1,825
			小車	533	1,476	1,905	2,309	1,990	2,014	2,544	2,761	2,584	1,667	4,660	6,743	6,899	13,288	9,721
			機車	480	1,753	2,069	3,409	3,164	3,504	2,963	3,603	3,162	2,230	4,540	5,532	6,537	8,936	7,255
			PCU															
			大車															
			小車															
			機車															
138	王田—台中	集泉橋 3 ^K +865	PCU	6,237	16,015	18,993	19,719	24,119	21,739	27,181	29,572	29,208	31,107	33,077	39,371	43,762	39,769	47,980
台12甲			大車	1,413	2,884	3,483	3,360	3,380	3,670	4,399	4,505	4,869	4,708	4,953	6,141	5,095	6,662	5,976
			小車	1,855	5,197	6,510	6,883	8,644	7,058	10,803	12,426	11,032	12,860	15,545	14,459	20,894	18,415	24,092
			機車	3,095	10,037	10,969	12,109	17,278	14,579	14,615	15,970	15,911	16,468	15,106	24,952	25,059	16,777	23,285
			PCU															
			大車															
			小車															
			機車															

附表5.1 公路各路段歷年交通量統計表(續21)

路線	路	段	觀測站	車種	55年	60年	61年	62年	63年	64年	65年	66年	67年	68年	69年	70年	71年	72年	73年
139	竹南—苗栗	老田寮橋	34 ^K +705	PCU	2,223	6,694	8,224	8,693	8,642	12,105	10,001	13,176	13,162	6,785	5,746	5,089	5,452	4,605	5,645
台13線				大車	470	1,296	1,783	1,793	1,532	2,276	1,928	2,378	2,218	1,028	803	733	749	510	887
				小車	365	1,487	1,997	2,165	2,408	3,480	2,984	3,950	4,393	1,946	1,353	1,525	1,823	1,744	1,876
				機車	807	2,277	1,707	2,041	2,975	3,022	2,100	3,379	3,622	3,053	3,852	2,582	2,747	2,566	2,047
140	苗栗—后里	文林橋	52 ^K +464	PCU	2,660	6,770	6,577	6,570	7,614	9,887	12,340	14,510	13,531	8,098	9,026	13,225	11,066	9,828	9,655
				大車	630	1,380	1,313	1,327	1,404	2,019	2,433	2,779	2,390	1,149	1,290	1,802	1,645	1,157	1,187
				小車	405	1,525	1,695	2,302	2,215	2,553	3,253	3,846	4,243	2,184	2,489	3,646	2,819	3,110	3,436
				機車	185	2,166	1,862	2,405	2,245	2,242	2,698	4,057	3,760	4,917	5,223	8,178	6,311	6,177	5,076
141	后里—豐原	后里橋	78 ^K +430	PCU	2,947	6,863	9,050	10,894	11,354	13,712	13,526	17,928	19,583	18,628	18,895	19,013	17,559	17,258	20,684
				大車	824	1,345	1,793	2,174	1,868	2,153	2,209	2,718	2,870	2,287	1,905	2,563	2,059	1,894	2,217
				小車	663	2,212	2,670	3,413	3,737	3,871	5,095	7,316	8,168	7,197	6,889	2,256	7,366	6,676	10,275
				機車	1,263	3,912	5,557	6,183	7,645	8,966	1,759	10,187	11,103	13,677	16,342	12,965	11,925	13,459	11,783
				PCU															
				大車															
				小車															
				機車															
142	談文—苗栗	原豐橋	3 ^K +002	PCU	59	155	115	70	70	70	301	468	468	2,897	3,457	4,772	5,891	7,111	6,122
台13甲				大車	11	2	2	4	4	4	14	34	34	332	344	665	636	932	798
				小車	9	57	57	16	16	16	60	115	115	970	1,383	1,469	2,153	2,259	2,343
				機車	33	103	103	83	83	83	398	501	501	1,805	2,055	2,472	3,439	3,484	2,453
				PCU															
				大車															
				小車															
				機車															
143	彰化—草屯	境橋	8 ^K +440	PCU	997	2,679	2,679	2,628	3,087	3,719	4,187	1,527	3,287	5,025	4,984	7,640	12,978	14,945	15,196
台14線				大車	275	539	539	491	597	697	643	664	545	751	718	4,930	1,968	1,772	1,525
				小車	189	730	730	643	784	981	1,245	1,543	1,175	1,858	1,856	2,710	3,411	6,230	8,098
				機車	516	1,738	1,738	1,994	2,209	2,671	3,292	3,268	2,027	3,294	3,363	4,354	11,037	10,005	7,786
144	草屯—柑子林	馬鄰橋	29 ^K +312	PCU	1,586	3,412	3,412	4,192	4,324	4,288	5,251	5,615	5,963	7,690	7,346	7,471	8,356	8,431	7,397
				大車	334	639	639	849	801	730	927	992	1,047	1,481	1,082	1,186	1,329	1,190	1,203
				小車	372	903	903	1,110	1,131	1,135	1,484	1,547	1,826	1,883	2,685	2,486	3,088	3,501	3,079
				機車	423	1,184	1,184	1,057	1,563	1,846	1,875	2,176	1,979	2,615	2,805	2,785	2,542	2,695	1,329

附表5.1 公路各路段歷年交通量統計表 (續22)

路線	路段	觀測站	車種	55年	60年	61年	62年	63年	64年	65年	66年	67年	68年	69年	70年	71年	72年	73年
145 台14線	柑子林—埔里	北山橋 46 ^K +792	PCU	1,307	2,429	3,135	2,864	2,930	3,346	3,799	11,780	5,221	5,804	6,890	6,419	7,150	6,616	6,658
			大車	291	441	624	545	587	613	693	895	905	940	1,032	1,053	1,150	1,150	1,107
			小車	282	700	788	808	774	832	1,057	1,120	1,578	1,832	2,189	2,206	2,714	2,206	2,470
			機車	304	811	945	826	773	1,329	1,310	1,922	1,820	2,212	2,186	2,100	1,940	1,799	1,649
146	埔里—霧社	大滴橋 62 ^K +986	PCU	833	1,622	1,620	2,061	2,121	2,121	2,391	2,648	3,644	3,774	3,613	7,523	6,498	5,503	6,403
			大車	114	194	148	215	238	238	261	311	368	313	258	537	524	392	482
			小車	119	243	242	357	282	282	432	416	663	726	854	2,824	1,936	1,664	1,677
			機車	287	817	1,260	1,258	1,289	1,289	1,308	1,354	2,262	2,938	2,934	3,967	3,807	3,734	4,556
147 台14甲	霧社—大禹嶺	仁愛國中 87 ^K +500	PCU															
			大車															
			小車															
			機車															
148 台14乙	芬園—南崗	縣庄橋 2 ^K +323	PCU	88	194	281	245	702	730	373	530	402	709	517	1,321	995	1,125	826
			大車	15	34	37	33	106	110	54	75	42	75	60	140	108	113	82
			小車	12	13	72	59	130	130	67	92	71	197	100	380	267	334	207
			機車	2	10	48	38	79	79	72	126	237	270	221	478	324	436	418
148	芬園—南崗	縣庄橋 2 ^K +323	PCU	209	992	1,105	1,241	1,191	1,424	1,679	1,833	2,322	2,564	3,409	3,332	3,300	2,626	4,041
			大車	58	173	185	231	178	229	255	285	402	357	557	475	419	585	585
			小車	37	175	197	318	281	241	567	547	760	986	1,069	1,232	1,420	991	1,723
			機車	111	939	1,075	922	1,108	1,249	1,205	1,424	1,504	1,698	2,610	2,269	1,994	929	2,232
			PCU															
			大車															
			小車															
			機車															
			PCU															
			大車															
			小車															
			機車															

附表5.1 公路各路段歷年交通量統計表(續23)

路線	路	段	觀測站	車種	55年	60年	61年	62年	63年	64年	65年	66年	67年	68年	69年	70年	71年	72年	73年
149	台15線	八里—竹圍	海湖 25 ^K +500	PCU 大車 小車 機車		152 20 74 76	125 6 100 26	504 134 146 178	471 98 150 250	1,760 469 536 642	515 83 149 397	1,167 115 520 858	1,194 72 309 1,483	1,501 215 481 1,122	1,979 238 721 1,516	1,906 232 710 1,444	2,058 322 763 1,284	2,418 440 740 1,553	2,446 433 959 1,205
150	竹圍—大園	大園	湖 43 ^K +446	PCU 大車 小車 機車	176 33 44 138	824 98 170 916	852 84 241 844	994 105 274 1,012	1,372 165 382 1,316	1,664 141 455 1,852	1,453 111 452 1,544	2,716 268 815 2,714	3,038 337 1,026 2,655	3,343 404 958 2,170	3,826 463 1,256 2,186	4,124 513 1,386 2,214	2,833 280 991 1,876	3,471 376 1,071 2,444	3,583 497 1,076 1,980
151	大園—觀音	觀音	沿溪橋 45 ^K +394	PCU 大車 小車 機車	163 32 42 114	535 48 87 704	738 87 132 864	847 69 252 914	1,475 120 396 1,074	1,701 178 553 1,576	1,638 169 593 1,404	2,581 290 824 2,304	2,504 285 843 2,056	2,871 245 971 2,798	2,828 397 1,286 3,490	3,375 254 1,244 3,214	3,512 282 1,382 3,129	4,047 380 1,485 3,584	5,218 521 1,917 4,477
152	觀音—新丰	新丰	笨子港 55 ^K +700	PCU 大車 小車 機車	26 15 31 30	435 79 97 360	914 88 211 1,054	871 136 260 678	902 119 307 714	1,068 148 256 1,032	889 123 281 723	1,191 144 327 1,152	1,306 197 414 989	1,413 184 441 1,262	1,777 164 809 1,280	1,876 228 624 1,576	1,608 159 501 1,552	2,192 262 732 1,846	2,396 216 797 2,331
153	台16線	名間—頂坎	油車坑 17 ^K +175	PCU 大車 小車 機車	1,822 302 177 270	3,388 530 424 627	3,721 545 571 842	3,631 504 649 911	3,636 501 582 1,094	4,027 552 823 887	4,104 603 733 712	3,831 575 613 669	3,827 551 704 736	5,481 714 1,685 1,452	6,891 942 1,454 1,437	5,359 657 1,213 1,681	9,502 1,195 2,122 2,077	8,039 970 1,804 1,806	8,945 1,148 1,899 2,019
154	林尾—水底寮	水底寮	社寮 5 ^K +473	PCU 大車 小車 機車	287 41 62 200	631 66 214 437	656 48 230 583	865 39 351 794	997 73 341 874	1,129 31 556 959	914 57 317 850	801 75 197 758	1,860 185 417 1,775	1,124 122 285 945	2,184 259 741 1,320	3,701 583 944 1,920	2,948 380 1,033 1,549	3,864 508 1,137 2,405	3,084 432 1,231 1,042

附表5.1 公路各路段歷年交通量統計表(續24)

路線	路 段	觀 測 站	車 種	55年	60年	61年	62年	63年	64年	65年	66年	67年	68年	69年	70年	71年	72年	73年
155 台17線	水尾—鹿港	十股橋 22 ^K +360	PCU		853	1,071	1,495	1,550	1,570	1,644	2,633	3,739	3,475	7,594	6,009	6,584	8,265	4,818
			大車		153	114	184	129	110	119	167	365	335	1,131	556	806	1,284	801
			小車		194	229	693	580	3,820	378	675	858	1,033	2,310	1,783	2,937	3,207	1,645
			機車		705	1,228	867	1,424	1,935	2,055	3,247	4,301	3,543	5,934	6,172	4,045	4,654	2,975
156	鹿港—大城	第一漢寶橋 43 ^K +595	PCU		418	474	636	500	686	646	1,147	1,543	2,307	2,755	2,210	10,489	9,605	10,289
			大車		39	49	68	49	66	28	66	85	208	240	423	1,289	727	539
			小車		146	133	157	154	229	241	283	695	941	1,081	441	3,445	3,070	3,863
			機車		587	486	685	495	650	698	1,250	1,356	1,900	2,388	1,786	8,920	10,123	10,642
157	麥寮—金湖	三姓橋 96 ^K +192	PCU	40	112	112	135	135	687	427	492	474	637	819	662	893	1,565	1,766
			大車	4	3	3	7	7	95	21	45	26	64	162	55	111	121	316
			小車	4	10	10	14	14	161	125	87	176	151	116	211	391	546	324
			機車	56	191	191	213	213	667	419	630	491	714	752	672	754	1,554	1,619
158	新溫—七股	自治橋 152 ^K +967	PCU	421	1,070	1,221	1,277	1,714	1,197	1,999	2,066	2,175	2,967	2,464	2,562	2,384	2,633	2,772
			大車	128	176	284	296	358	204	433	421	425	474	378	358	381	355	427
			小車	52	208	250	225	328	252	359	502	612	1,100	746	862	883	1,052	1,355
			機車	226	918	805	920	1,339	1,068	1,546	1,437	1,426	7,832	961	1,963	1,469	1,742	1,125
159	十二佃—彎裡	喜樹橋 192 ^K +529	PCU	1,008	3,299	3,703	3,514	3,896	4,580	5,361	5,864	8,207	8,618	12,121	10,189	10,707	11,862	11,449
			大車	160	213	297	195	402	524	519	533	858	647	580	745	679	717	683
			小車	248	1,353	1,596	1,605	1,545	1,599	2,690	2,234	2,870	3,086	4,212	4,291	3,677	4,299	4,694
			機車	879	3,040	3,005	2,822	3,092	3,858	3,865	5,119	7,139	8,436	13,480	8,765	11,267	12,448	10,641
160	彎裡—援中港	彌陀橋 214 ^K +285	PCU	651	2,055	2,999	2,992	3,781	3,654	4,297	4,541	4,373	5,632	5,758	7,393	7,496	7,085	7,007
			大車	80	328	309	244	643	333	354	399	326	503	877	1,157	685	781	647
			小車	96	631	687	667	850	865	1,106	1,266	1,138	1,442	1,298	1,104	1,924	2,334	2,498
			機車	790	1,535	3,382	3,668	3,636	4,218	4,896	4,949	5,165	6,354	5,390	7,925	8,348	6,308	6,216
161	高雄—水底寮	仁和國小 272 ^K +800	PCU	1,122	2,352	2,136	7,993	3,575	3,840	7,225	6,163	10,320	9,403	10,935	11,517	11,152	13,303	14,395
			大車	89	213	177	141	230	139	1,321	698	1,526	1,151	1,323	1,713	1,646	1,417	1,732
			小車	322	661	709	888	1,296	1,394	3,259	1,767	3,633	3,397	3,984	3,866	4,094	5,964	6,745
			機車	1,237	2,530	3,146	3,642	3,632	4,336	4,607	5,984	7,056	7,352	8,386	8,166	7,343	8,941	8,249
			PCU															
			大車															
			小車															
			機車															

附表5.1 公路各路段歷年交通量統計表(續 25)

路線	路段	觀測站	車種	55年	60年	61年	62年	63年	64年	65年	66年	67年	68年	69年	70年	71年	72年	73年
162 台18線	嘉義—後庄	白鷺橋 3 ^K +130	PCU	2,263	6,164	5,316	8,050	7,344	9,349	10,257	13,180	13,588	15,694	19,471	21,129	20,836	19,987	20,846
			大車	539	788	820	1,322	933	997	1,339	1,826	1,628	2,989	1,568	1,927	1,484	1,413	1,186
			小車	417	1,431	1,243	1,855	2,034	1,969	2,645	3,210	3,823	1,908	5,239	6,070	5,626	5,245	6,635
			機車	1,529	6,297	4,865	7,102	6,866	10,354	9,850	12,625	12,948	17,694	22,134	22,235	24,143	23,782	23,641
163	後庄—頂六	中庄橋 5 ^K +177	PCU	1,590	2,531	3,416	2,310	3,715	3,682	4,820	5,694	6,274	8,146	8,337	9,180	6,665	8,562	7,676
			大車	283	321	442	411	494	446	734	879	847	2,039	1,050	1,189	883	2,274	763
			小車	168	357	619	680	687	765	932	1,127	1,646	1,015	1,768	2,164	1,680	1,912	1,852
			機車	1,142	2,414	2,937	2,794	3,091	3,158	3,360	3,817	4,121	6,060	6,729	6,758	4,567	5,543	7,033
164	頂六—吳鳳廟	義人橋 10 ^K +234	PCU	540	780	942	1,200	1,115	1,222	1,579	2,097	2,105	2,519	2,522	3,749	5,014	6,025	6,296
			大車	115	71	122	132	110	130	169	258	223	256	289	474	839	1,008	907
			小車	47	109	174	219	220	206	304	396	508	647	574	962	1,113	1,435	1,730
			機車	296	916	803	1,170	1,094	1,256	1,536	1,846	1,851	2,167	2,143	2,670	2,551	2,875	3,326
			PCU															
			大車															
			小車															
			機車															
			PCU															
			大車															
			小車															
			機車															
165 台19線	彰化—荊桐脚	中華陸橋 1 ^K +058	PCU		13,438	16,190	17,376	21,227	22,800	25,319	21,555	25,663	38,744	36,211	41,325	36,888	23,762	33,191
			大車		1,601	1,672	1,928	2,237	2,714	2,820	2,374	3,041	4,540	3,128	3,103	3,939	3,689	2,733
			小車		4,147	5,200	6,161	7,242	6,898	10,079	8,088	9,395	13,651	13,540	16,646	13,201	16,090	16,512
			機車		12,137	15,280	14,710	18,956	20,769	19,118	17,300	20,304	31,664	32,528	36,659	31,537	20,176	22,269
166	荊桐脚—溪湖	萬祥橋 9 ^K +956	PCU	1,315	3,559	4,167	5,023	4,944	6,787	6,428	7,908	8,613	8,134	9,099	9,291	12,245	17,406	12,898
			大車	240	636	571	842	942	1,127	1,063	1,031	921	840	1,105	1,334	1,490	1,579	1,417
			小車	313	1,127	1,344	1,801	1,795	2,262	2,462	2,990	3,463	2,792	3,074	3,366	5,076	8,330	5,896
			機車	1,044	2,319	3,360	3,026	2,484	4,504	3,653	5,667	6,536	7,316	7,581	6,493	8,318	11,761	8,149
167	溪湖—埔心	鹿島橋 20 ^K +350	PCU	376	998	1,406	2,123	2,638	5,194	4,206	4,509	6,333	8,647	8,297	11,256	8,300	10,724	17,048
			大車	74	338	270	427	512	1,177	865	949	1,651	2,062	1,476	2,666	1,343	2,418	2,504
			小車	88	109	267	470	689	1,482	1,294	1,032	2,051	1,978	3,107	3,474	3,349	3,499	8,895
			機車	278	825	1,198	1,592	1,849	2,664	2,360	3,056	1,936	4,247	3,309	4,283	4,445	4,614	6,055

附表5.1 公路各路段歷年交通量統計表(續26)

路線	路段	觀測站	車種	55年	60年	61年	62年	63年	64年	65年	66年	67年	68年	69年	70年	71年	72年	73年
163 台19線	埔心—崙背	崙南橋 42 ^K +640	PCU	123	248	220	230	230	688	731	653	455	472	602	839	895	1,445	1,350
			大車	11	18	15	15	15	49	49	49	48	52	57	106	123	215	210
			小車	14	50	20	30	30	169	171	144	110	116	127	180	196	328	223
169	崙背—北港	虎尾橋 54 ^K +408	機車	174	324	340	340	340	842	923	821	497	502	722	888	904	1,372	1,414
			PCU	533	1,081	1,201	1,230	1,653	2,011	2,589	2,585	2,984	2,838	2,917	3,437	3,529	4,664	4,652
			大車	96	171	166	156	249	291	344	375	423	468	421	470	476	582	788
170	北港—朴子	長春橋 78 ^K +872	小車	61	162	191	203	335	444	720	637	895	821	858	1,192	1,271	2,092	1,828
			機車	559	1,153	1,355	1,447	1,640	1,970	2,361	2,393	2,486	2,159	2,432	2,609	2,603	2,794	2,461
			PCU	842	1,698	1,808	2,408	2,859	3,691	4,212	4,005	4,654	9,187	8,470	8,164	7,994	8,221	7,193
171	朴子—義竹	豐年橋 89 ^K +882	大車	231	368	391	513	623	781	942	878	1,092	1,612	852	782	619	611	578
			小車	106	324	451	578	689	988	1,133	1,180	1,568	1,039	1,670	1,667	1,935	2,056	1,344
			機車	548	1,273	1,148	1,604	1,845	2,277	2,365	2,129	1,803	4,740	5,043	5,306	4,915	6,119	5,877
172	義竹—學甲	宅港橋 113 ^K +350	PCU	914	1,526	1,936	2,544	2,187	3,351	4,000	3,768	5,052	4,336	5,371	6,622	4,128	4,920	4,495
			大車	232	408	384	582	575	753	873	866	1,155	1,055	1,246	1,472	819	713	946
			小車	129	351	370	722	510	715	1,038	949	487	985	1,515	1,551	1,519	2,050	1,681
173	學甲—台南	西港大橋 132 ^K +461	機車	641	618	1,596	1,314	1,211	2,187	2,411	2,163	2,486	2,470	2,686	4,193	1,917	2,863	1,787
			PCU	1,267	3,344	3,856	4,798	5,654	4,964	6,098	6,158	5,972	4,302	6,102	4,950	4,644	6,670	6,758
			大車	325	711	729	1,223	1,146	864	1,147	1,242	1,093	1,246	1,172	806	892	1,087	1,282
			小車	177	710	890	833	1,592	1,465	1,935	1,944	2,237	4,213	4,321	1,956	1,866	2,534	2,340
			機車	875	2,415	2,997	2,868	3,512	3,514	3,712	3,402	3,072	2,822	4,166	3,727	1,968	3,910	3,693
			PCU	2,659	6,546	7,693	15,290	9,516	10,946	16,821	13,644	13,540	12,711	11,194	14,336	13,777	13,550	24,307
			大車	610	1,089	1,203	1,990	1,388	3,228	2,440	1,966	1,577	1,246	1,172	1,519	1,406	1,532	2,729
			小車	540	1,918	2,514	4,451	2,995	1,627	5,329	4,277	4,888	4,213	4,321	5,386	5,271	5,613	10,431
			機車	1,794	4,830	5,554	13,698	7,476	8,856	13,192	10,831	10,957	12,000	9,058	11,820	11,388	9,907	16,741
			PCU															
			大車															
			小車															
			機車															
			PCU															
			大車															
			小車															
			機車															

附表5.1 公路各路段歷年交通量統計表(續28)

路線	路段	觀測站	車種	55年	60年	61年	62年	63年	64年	65年	66年	67年	68年	69年	70年	71年	72年	73年
180 台20乙	左鎮—南化	左鎮 1 ^K +673	PCU 大車 小車 機車	183 39 41 49	308 42 70 224	699 94 184 453	525 65 107 445	625 101 122 399	616 88 77 550	1,379 167 353 1,006	578 59 132 537	1,212 204 320 544	1,392 208 296 931	1,983 196 545 1,700	2,148 227 574 1,786	2,533 175 873 2,270	2,592 285 833 1,807	2,055 172 836 1,382
181 台21線	埔里—日月潭	新城橋 48 ^K +659	PCU 大車 小車 機車	675 85 147 206	1,633 167 411 773	1,863 193 464 868	1,880 212 521 783	2,387 246 588 1,208	2,298 228 503 1,369	2,228 261 283 1,275	2,973 344 230 1,046	3,632 383 964 1,494	2,802 752 288 1,210	3,930 473 1,036 1,058	3,308 412 759 977	3,485 337 985 1,593	3,213 307 951 1,418	4,282 470 1,074 1,479
182	日月潭—頂坎	無名橋 80 ^K +882	PCU 大車 小車 機車	473 78 46 173	920 124 151 298	1,014 136 186 296	1,151 161 212 255	770 70 219 402	1,473 191 274 487	1,322 169 260 433	1,551 211 247 498	1,671 222 365 391	1,511 187 348 404	4,430 590 941 1,014	2,125 272 478 569	2,570 332 542 600	2,179 306 400 462	2,185 272 581 487
183	頂坎—和社	龍橋 88 ^K +052	PCU 大車 小車 機車	994 176 92 44	1,881 321 185 181	1,542 258 150 200	1,500 238 175 265	2,341 385 201 429	1,771 287 204 464	1,560 209 224 582	2,068 265 420 645	2,311 256 602 858	2,786 316 782 847	2,284 273 594 729	4,251 582 755 1,171	6,883 711 882 852	3,087 384 756 769	5,009 665 1,202 955
	和社—甲仙		PCU 大車 小車 機車															
184	甲仙—旗山	月眉橋南 261 ^K +969	PCU 大車 小車 機車	1,534 157 197 834	1,974 200 336 1,276	1,971 179 248 1,583	2,196 199 416 1,555	2,474 251 464 1,497	3,532 370 587 2,190	3,687 378 693 2,208	6,461 761 1,164 2,980	3,566 318 747 2,250	10,967 1,756 552 3,265	4,412 410 1,089 2,542	4,598 1,898 1,144 3,112	4,054 386 891 2,437	6,903 673 1,498 4,039	6,743 776 1,456 2,414
185	旗山—嶺口	武鹿橋 274 ^K +962	PCU 大車 小車 機車	2,747 394 526 1,670	5,133 841 1,148 2,920	5,263 847 1,252 2,912	5,154 614 1,356 3,899	5,008 690 1,123 3,557	5,573 823 1,264 3,628	6,540 872 1,571 4,641	7,650 1,103 1,702 5,198	7,553 984 2,031 5,035	11,352 1,955 2,212 6,534	8,882 1,137 2,365 6,212	11,316 1,609 3,057 6,816	8,837 1,263 2,341 5,374	9,923 1,115 3,664 5,575	13,580 3,924 1,987 7,333

附表5.1 公路各路段歷年交通量統計表(續29)

路線	路段	觀測站	車種	55年	60年	61年	62年	63年	64年	65年	66年	67年	68年	69年	70年	71年	72年	73年
186	台21線	嶺口—磚子礮	PCU	891	3,025	3,027	4,466	4,741	4,898	6,552	7,265	7,600	9,695	8,495	7,872	9,823	10,032	12,240
		第7½橋	大車	135	360	425	596	738	660	1,117	1,327	1,109	1,708	1,195	981	1,249	1,488	1,648
		293 ^K +525	小車	193	816	683	944	923	925	1,242	1,019	1,710	1,373	2,132	2,426	2,368	2,724	3,972
			機車	586	2,246	2,142	3,373	3,175	3,945	3,891	4,398	5,125	6,275	5,523	4,997	7,416	6,000	6,616
			PCU															
			大車															
			小車															
			機車															
187	台21甲	日月潭—玄光寺	PCU		764	681		1,148	961	1,280	1,955	1,765	1,590	1,300	1,624	1,466	1,469	1,417
		文武廟	大車		127	84		151	99	201	320	264	240	177	271	213	221	210
		11 ^K +346	小車		223	300		448	375	473	677	695	630	540	574	619	595	548
			機車		320	258		494	577	408	636	575	480	459	473	415	421	477
			PCU															
			大車															
			小車															
			機車															
188	台22線	屏東—三地	PCU	804	1,416	1,467	1,773	1,902	2,210	2,481	3,468	3,503	4,812	6,123	4,871	5,945	5,180	5,660
		德協	大車	175	120	140	116	154	167	207	242	454	295	380	360	376	345	453
		7 ^K +000	小車	141	233	390	601	497	560	611	1,043	976	1,277	1,454	1,310	1,241	1,549	1,764
			機車	626	1,884	1,571	1,829	2,172	2,629	2,904	3,864	4,146	5,856	5,801	5,680	6,704	5,884	5,959
			PCU															
			大車															
			小車															
			機車															
189	台23線	高里—東河	PCU	221	223	264	278	428	472	515	565	550	556	537	1,117	883	945	824
		北源	大車	40	28	33	37	47	48	52	45	52	134	158	131	63	67	63
		停車站	小車	12	33	29	36	69	70	135	121	106	44	38	170	250	250	246
		33 ^K +943	機車	18	99	139	114	244	323	240	438	367	404	397	584	635	700	526
			PCU															
			大車															
			小車															
			機車															

附表5.1 公路各路段歷年交通量統計表(續 30)

路線	路 段	觀 測 站	車 種	55年	60年	61年	62年	63年	64年	65年	66年	67年	68年	69年	70年	71年	72年	73年
190 台24線	楓 風 一 恆 春	第 329 號 橋 1 ^K + 500	PCU	480	1,282	1,600	1,328	1,808	1,658	1,964	2,535	3,911	3,370	4,174	4,159	5,621	4,355	4,624
			大 車	159	359	449	318	401	316	441	566	972	627	844	1,046	1,502	840	863
			小 車	80	294	410	436	631	625	656	866	1,421	1,454	1,751	1,358	1,876	1,951	2,186
			機 車	172	536	584	524	743	795	834	1,058	1,056	1,177	1,374	1,168	1,439	1,393	1,349
191	恆 春 一 鵝 鑾 鼻	409 號橋 28 ^K + 840	PCU	354	913	1,078	925	1,083	1,111	1,296	1,792	2,940	2,296	2,701	3,181	2,682	2,682	3,396
			大 車	79	157	165	119	125	100	177	253	417	191	282	467	288	237	250
			小 車	76	281	380	389	457	462	424	631	1,035	980	938	845	1,143	1,195	1,107
			機 車	82	322	406	358	502	697	681	803	1,308	1,478	1,805	1,757	1,337	2,000	2,078
			PCU															
			大 車															
			小 車															
			機 車															
			PCU															
			大 車															
			小 車															
			機 車															
			PCU															
			大 車															
			小 車															
			機 車															
			PCU															
			大 車															
			小 車															
			機 車															
			PCU															
			大 車															
			小 車															
			機 車															

附表5.1 公路各路段歷年交通量統計表

路線	路 段	觀 測 站	車 種	55年	60年	61年	62年	63年	64年	65年	66年	67年	68年	69年	70年	71年	72年	73年
1 101線	三芝—淡水	埔頭橋 1 ^k +080	PCU 大車 小車 機車	108 28 17 14	172 27 77 28	182 31 50 77	360 65 96 138	238 34 78 110	352 46 147 133	178 20 71 89	521 58 218 253	280 41 146 21	650 49 285 436	674 39 307 495	1,204 78 576 787	613 38 228 541	1,107 61 517 813	1,058 53 512 769
2 101甲	北新庄—竹子湖	車 程 0 ^k +100	PCU 大車 小車 機車	24 4 3 1	35 2 15 19	35 2 15 19	53 1 27 42	53 1 27 42	140 14 36 67	239 7 88 228	518 30 178 380	569 49 210 227	482 36 191 222	466 144 144 204	520 47 164 242	306 29 98 126	419 20 167 303	319 12 127 263
3 102線	基隆—瑞芳	瑞 芳 10 ^k +000	PCU 大車 小車 機車	715 126 35 99	1,649 245 207 434	1,449 200 226 457	2,135 294 309 712	2,285 302 430 689	2,160 278 399 723	2,316 257 718 621	3,382 336 979 1,442	4,969 586 1,222 1,630	7,752 965 1,997 1,859	7,000 779 1,906 2,385	5,674 602 1,553 2,205	3,799 263 1,351 8,197	4,707 348 1,753 2,318	3,599 246 1,357 2,007
4 102線	瑞芳—牡丹坑	大 粗 坑 16 ^k +500	PCU 大車 小車 機車	252 46 16 12	424 65 73 47	382 51 81 88	402 48 112 100	752 114 139 85	765 115 145 90	782 118 148 88	7,197 1,350 393 107	1,317 203 239 125	1,671 197 507 350	729 92 177 183	603 77 142 151	594 78 140 128	480 63 115 100	489 65 115 98
5 102線	牡丹坑—福隆	雙 谷 橋 31 ^k +450	PCU 大車 小車 機車	384 116 16 40	393 70 73 219	459 63 134 272	547 104 135 200	566 100 161 209	646 109 168 293	407 46 165 208	529 58 213 283	760 103 279 343	675 60 282 485	711 46 273 595	867 64 337 671	1,119 150 354 617	1,203 73 527 893	1,045 104 393 480
6 102乙	八 堵 — 瑞 芳	鯪魚坑橋 9 ^k +000	PCU 大車 小車 機車	1,017 269 136 148	1,804 443 255 440	2,444 606 447 357	2,232 463 565 540	2,684 532 714 731	2,743 547 590 1,007	4,780 1,004 1,288 943	6,007 1,239 1,548 1,475	7,329 1,481 2,057 1,638	6,237 1,075 1,979 2,050	7,519 1,401 2,420 1,807	903 105 271 634	4,601 620 1,863 1,728	9,155 1,169 2,037 4,778	8,539 1,167 3,003 3,765
7 102乙	瑞芳—瑞濱	瑞 濱 11 ^k +270	PCU 大車 小車 機車	546 102 26 19	1,036 154 109 251	1,281 196 162 377	662 96 102 160	2,566 403 354 333	1,697 222 329 512	1,829 263 327 294	2,400 355 362 521							
8 103線	龍形—三重	灰 磘 5 ^k +900	PCU 大車 小車 機車	667 206 311 337	3,313 522 1,412 2,712	5,825 938 1,886 4,124	4,563 502 1,715 3,674	5,656 933 2,426 2,726	6,158 742 2,724 3,894	8,429 647 4,560 5,132	6,951 689 3,327 4,449	6,284 673 2,874 4,128	6,379 721 2,924 2,984	6,906 836 3,132 4,154	3,860 551 1,356 2,617	5,248 814 1,693 3,811	5,657 880 1,868 3,997	6,469 1,079 2,206 4,144

附表5.1 公路各路段歷年交通量統計表(續1)

路線	路段	觀測站	車種	55年	60年	61年	62年	63年	64年	65年	66年	67年	68年	69年	70年	71年	72年	73年
104線 9	三重—台北	中興大橋 0 ^k +700	PCU	12,133	38,718	36,517	36,517	42,953	48,591	50,033	59,172	62,724	63,181	69,247	70,486	81,292	82,655	85,528
			大車	2,293	5,824	4,415	4,415	5,883	4,611	5,636	7,687	6,679	6,828	6,335	6,392	7,460	7,480	8,492
			小車	3,892	15,860	15,576	15,576	16,578	18,856	22,723	23,739	24,552	24,379	34,008	33,946	34,867	36,032	36,537
105線 10	八里—林口	部落園 5 ^k +300	機車	7,283	22,367	25,228	25,228	22,628	40,953	32,001	39,838	49,521	50,135	44,912	47,311	62,830	63,101	63,773
			PCU	183	1,588	743	957	895	1,349	1,337	2,175	2,393	2,623	2,437	2,499	2,953	3,520	4,246
			大車	30	212	61	74	129	138	123	150	168	236	168	245	307	407	506
105線 11	林口—龜山	龜山橋 21 ^k +324	小車	74	664	287	489	422	673	644	1,056	1,178	1,141	1,109	1,124	1,312	1,479	1,778
			機車	37	576	406	488	387	518	647	1,337	1,422	1,472	1,539	1,260	1,404	1,576	1,816
			PCU	562	3,297	2,331	2,301	2,728	3,417	2,960	4,075	5,005	5,778	6,659	6,391	6,350	11,701	8,542
106線 12	下福—林口	破竹林 6 ^k +800	大車	134	591	341	291	326	521	328	414	471	596	826	756	549	1,498	893
			小車	123	1,072	831	830	1,066	1,041	1,134	1,402	2,095	2,177	2,524	2,699	2,751	4,821	3,852
			機車	66	843	950	1,180	1,318	1,614	1,667	2,849	2,950	3,504	3,034	2,792	3,784	4,708	3,697
106線 13	林口—泰山	紀念碑 14 ^k +100	PCU	185	1,038	563	702	702	580	754	649	800	1,600	1,487	1,252	1,434	2,288	2,492
			大車	47	206	93	127	127	90	100	89	92	97	62	85	180	126	149
			小車	39	231	126	190	190	114	238	154	248	560	624	537	488	716	774
106線 14	泰山—新莊	義學村 19 ^k +500	機車	10	369	316	261	261	391	431	456	551	1,498	1,353	920	807	2,372	2,509
			PCU	2,782	7,687	7,075	7,017	7,546	7,098	8,155	8,805	8,943	10,000	9,227	9,719	11,043	11,526	12,074
			大車	558	1,514	1,248	1,367	1,245	1,048	1,226	1,335	1,301	1,241	1,128	1,269	1,484	1,519	1,533
106線 15	新莊—板橋	大庭 24 ^k +800	小車	894	2,130	2,040	1,943	2,562	2,096	2,530	2,588	2,951	3,934	3,089	3,224	3,740	4,025	4,426
			機車	411	1,976	2,557	1,786	2,457	3,687	3,525	4,272	4,002	4,598	5,372	5,260	5,602	5,776	5,961
			PCU	2,960	12,100	11,873	11,765	10,889	14,732	16,187	19,936	15,065	15,550	15,948	16,294	18,149	19,904	21,124
106線 16	板橋—中和	中和橋 29 ^k +500	大車	624	2,291	2,470	2,580	1,691	1,069	1,770	1,966	1,286	1,229	1,292	1,282	1,475	1,668	1,948
			小車	1,106	5,096	4,281	3,719	4,148	5,864	6,906	9,021	5,943	6,224	6,353	6,585	7,493	8,584	9,176
			機車	1,201	4,824	5,280	5,716	6,635	10,684	11,067	13,561	13,048	13,652	13,935	14,213	15,310	15,856	15,993
106線 15	新莊—板橋	大庭 24 ^k +800	PCU	1,613	13,883	16,282	23,902	19,547	34,353	21,459	27,872	49,883	35,079	45,263	41,314	47,315	48,195	51,116
			大車	330	3,050	4,474	6,340	3,559	4,611	3,529	3,953	4,865	1,812	2,107	1,848	2,933	3,007	3,615
			小車	624	3,500	4,182	6,122	6,984	14,701	10,009	12,711	24,846	22,819	23,954	20,979	22,450	23,093	23,937
106線 16	板橋—中和	中和橋 29 ^k +500	機車	658	6,491	6,076	9,912	10,782	20,213	8,562	14,261	30,362	17,217	34,116	33,219	37,906	38,074	39,988
			PCU	2,950	10,814	13,585	15,389	18,961	22,687	19,292	21,286	24,368	45,790	46,721	47,685	53,635	54,375	56,438
			大車	792	2,048	2,648	2,745	3,356	3,492	3,724	3,688	3,688	3,436	3,740	3,929	4,359	4,506	5,039
106線 16	板橋—中和	中和橋 29 ^k +500	小車	920	3,517	4,743	5,769	6,832	8,501	9,362	10,130	10,828	22,070	21,981	22,240	22,208	22,895	23,473
			機車	883	6,381	7,048	8,240	10,189	13,814	4,596	7,213	18,064	33,500	34,331	35,012	45,201	44,633	45,490

附表5.1 公路各路段歷年交通量統計表(續2)

路線	路段	觀測站	車種	55年	60年	61年	62年	63年	64年	65年	66年	67年	68年	69年	70年	71年	72年	73年
106線 17	中和—景美	秀朗橋 33 ^k +500	PCU	2,110	9,771	11,636	8,885	5,549	12,713	9,745	13,468	13,594	19,377	19,636	31,936	33,736	34,833	35,950
			大車	676	2,297	3,308	2,219	1,088	2,985	1,523	1,558	1,580	1,827	1,891	3,088	3,161	3,303	1,094
			小車	642	3,539	2,893	2,693	1,545	3,840	3,729	5,207	4,880	8,839	8,814	15,220	14,426	15,270	15,870
106線 18	深坑—雙溪	萬福橋 42 ^k +387	機車	230	3,267	4,254	3,448	3,557	5,633	5,900	10,200	11,036	13,720	14,018	20,879	25,815	25,752	26,017
			PCU	1,919	2,434	3,311	3,640	4,737	5,640	6,005	10,715	6,231	7,433	7,916	9,041	10,644	11,183	12,129
			大車	273	328	462	459	662	797	739	1,512	653	647	636	797	1,069	1,037	1,157
106線 19	雙溪—瑞芳	鯨魚坑 80 ^k +720	小車	418	439	533	765	771	926	1,310	1,875	1,801	2,363	2,831	2,897	3,088	3,699	4,232
			機車	272	696	942	1,160	1,311	1,450	1,992	2,552	2,330	3,658	3,783	4,169	4,397	4,511	4,119
			PCU	279	205	205	259	294	311	457	763	631	768	681	1,113	897	1,569	1,848
107線 20	成子寮—十八份	泰山廟 7 ^k +200	大車		44	30	35	39	41	51	91	79	91	60	105	95	152	178
			小車		32	33	63	74	78	131	200	166	180	188	271	209	414	500
			機車		53	43	41	50	55	150	215	140	265	386	634	425	790	908
107線 21	新莊—樹林	營盤橋 12 ^k +000	PCU	452	3,274	3,529	5,274	4,155	6,169	7,582	10,091	10,072	11,214	12,010	15,361	17,500	17,685	18,785
			大車	91	898	822	1,251	817	1,112	1,403	2,381	2,202	1,474	1,555	1,883	2,020	2,068	2,286
			小車	152	944	972	1,223	1,177	1,699	2,445	2,740	2,965	4,660	4,741	5,752	5,924	6,001	6,527
109線 22	南港—深坑	深坑 28 ^k +600	機車	236	1,061	1,798	2,881	2,685	4,489	4,622	4,982	5,216	8,420	8,265	11,663	15,041	15,053	15,310
			PCU	2,073	5,952	5,958	9,807	9,852	12,501	10,555	11,518	12,904	13,175	13,572	14,055	15,803	17,125	18,419
			大車	511	1,114	983	1,409	1,418	1,557	1,436	1,664	1,731	1,754	1,764	1,848	2,108	2,197	2,320
110線 23	大園—桃園	五權 5 ^k +000	小車	540	1,832	2,084	3,663	4,115	5,693	4,407	4,580	6,189	5,304	5,471	5,903	6,402	7,556	8,218
			機車	1,020	3,773	3,787	6,001	5,756	7,163	6,484	7,126	8,425	8,612	9,021	8,841	10,292	10,262	10,471
			PCU	62	287	301	518	616	726	1,409	935	1,077	785	1,288	1,812	1,710	1,951	2,282
110線 24	鶯歌國小	鶯歌國小 23 ^k +600	大車	10	72	63	108	120	102	227	129	146	79	112	221	151	131	270
			小車	29	44	64	124	175	231	514	346	414	325	645	670	799	1,052	1,028
			機車	5	54	96	140	181	374	424	392	450	466	610	918	903	1,000	868
110線 23	大園—桃園	五權 5 ^k +000	PCU	699	2,234	2,580	2,360	3,915	4,044	3,647	4,213	5,211	2,584	7,317	8,035	6,837	7,544	6,246
			大車	165	342	325	272	610	549	451	500	604	360	687	722	716	1,090	758
			小車	91	677	886	770	1,020	1,152	1,175	1,239	1,712	706	2,436	2,723	2,541	5,213	2,450
110線 24	鶯歌國小	鶯歌國小 23 ^k +600	機車	226	1,061	1,434	1,544	2,090	2,458	2,085	2,848	3,162	1,520	5,530	6,204	4,235	7,926	3,015
			PCU	689	3,628	4,243	6,105	3,817	5,396	6,383	6,630	7,075	7,233	7,801	8,126	9,443	9,969	11,057
			大車	113	432	497	996	425	593	579	523	613	647	747	794	978	1,059	1,199
110線 24	鶯歌國小	鶯歌國小 23 ^k +600	小車	119	798	1,084	1,429	1,108	1,577	1,969	1,697	2,318	2,373	2,525	2,788	2,990	3,190	3,667
			機車	468	3,063	3,315	3,368	2,868	4,071	5,350	6,719	5,803	5,778	6,002	5,835	6,925	7,164	7,426

附表5.1 公路各路段歷年交通量統計表(續 3)

路線	路 段	觀 測 站	車 種	55年	60年	61年	62年	63年	64年	65年	66年	67年	68年	69年	70年	71年	72年	73年
110線 25	鶯歌—三峽	三鶯大橋 25 ^k +000	PCU 大車 小車 機車	449 128 28 74	2,791 529 421 1,566	3,216 554 615 1,873	3,920 623 810 2,462	11,680 771 1,080 2,575	5,303 880 1,128 3,030	5,811 952 1,367 3,159	7,645 1,156 1,854 4,613	13,831 1,725 3,447 9,073	13,753 1,941 3,404 8,891	12,800 2,129 2,936 6,853	11,250 1,766 3,383 6,777	13,234 1,925 3,561 7,615	14,014 2,052 3,832 7,863	15,107 2,314 3,026 8,073
110線 26	橫溪—公館崙	頭 城 40 ^k +700	PCU 大車 小車 機車	821 193 98 287	2,659 365 861 1,406	2,301 288 647 1,579	1,325 181 341 877	3,521 361 1,094 2,680	3,192 280 879 2,906	4,262 435 1,105 3,651	4,891 507 1,269 4,102	5,702 482 2,395 3,650	6,687 509 2,695 4,874	7,037 569 2,775 5,013	9,163 772 3,771 6,144	6,267 774 1,983 3,824	10,385 815 10,385 7,164	11,231 948 4,637 7,420
110線 27	公館崙—新店	碧潭橋 47 ^k +050	PCU 大車 小車 機車															
110甲 28	五權—埔頂	埔 頂 6 ^k +100	PCU 大車 小車 機車	199 38 74 98	775 74 204 846	893 110 239 868	1,040 151 369 736	1,476 228 390 1,244	587 96 200 390	884 107 300 728	1,328 188 360 1,170	2,426 193 1,143 1,786	14,248 2,627 5,864 5,374	16,161 3,029 7,154 5,700	16,675 2,882 7,790 5,584	17,252 2,541 8,553 6,685	19,005 3,225 8,834 6,887	17,925 2,512 9,929 5,339
111線 29	中和—公館崙	挖子橋 10 ^k +500	PCU 大車 小車 機車	1,609 511 311 552	4,135 885 1,480 1,770	6,568 1,972 1,225 2,796	5,783 1,456 1,651 2,436	5,158 834 1,856 3,195	4,631 221 377 3,609	6,217 906 3,038 2,664	7,645 1,294 2,806 4,494	6,114 936 2,283 3,818	6,243 928 2,337 4,015	6,993 730 3,030 4,994	7,312 794 3,308 4,812	8,721 874 3,950 6,013	9,841 909 4,731 6,528	10,555 1,047 4,998 6,852
112線 30	觀音—中壢	上大崙橋 12 ^k +394	PCU 大車 小車 機車	281 328 624 1,294	369 1,133 2,432 2,648	416 1,178 2,602 3,550	437 1,254 3,204 3,205	536 1,297 3,510 3,032	438 1,501 4,446 4,296	427 1,673 3,373 4,712	565 1,857 4,904 5,731	707 1,994 4,636 5,443	614 2,815 6,922 6,729	875 2,559 6,380 9,334	976 2,784 4,890 8,886	1,140 3,536 6,243 7,709	1,059 2,838 5,599 8,967	1,200 4,534 5,868 7,504
112線 31	中壢—崎頂	忠貞國校 22 ^k +000	PCU 大車 小車 機車	360 435 218 111	588 806 1,332 558	861 1,389 1,550 685	628 1,105 1,700 1,098	586 1,083 1,548 1,171	1,068 1,621 2,406 1,348	830 1,793 3,566 1,441	975 1,902 3,566 1,437	872 2,304 2,636 1,783	755 3,088 4,102 8,017	1,192 4,173 5,114 8,227	1,133 3,838 4,343 8,917	946 3,590 4,343 8,808	1,078 4,252 5,010 9,527	1,048 3,883 2,860 9,016
113線 32	大園—中壢	青 埔 7 ^k +394	PCU 大車 小車 機車	44 10 26	69 144 552	86 233 560	158 322 908	141 338 1,090	151 364 1,360	194 425 1,235	175 483 1,200	191 856 1,077	1,467 1,884 6,392	578 3,337 7,420	579 3,413 8,606	687 3,582 8,576	827 4,321 8,525	754 4,321 6,277

附表5.1 公路各路段歷年交通量統計表(續 4)

路線	路段	觀測站	車種	55年	60年	61年	62年	63年	64年	65年	66年	67年	68年	69年	70年	71年	72年	73年
113線 33	中壢—龍潭	平鎮分駐所 18 ^k +115	PCU 大車 小車 機車	1,423 353 532 370	3,171 527 1,200 1,828	3,545 634 1,235 2,084	4,428 718 1,597 3,784	4,932 893 1,558 3,148	5,788 917 1,846 4,086	6,374 905 2,617 3,772	7,853 1,189 2,829 5,043	9,056 1,254 3,785 5,372	10,317 1,138 4,629 6,618	11,571 1,050 6,556 5,817	11,636 1,528 5,067 6,748	12,548 1,501 5,254 8,429	13,845 1,493 6,779 7,974	14,150 1,721 6,702 7,646
113線 34	龍潭—石門	平路店 25 ^k +306	PCU 大車 小車 機車	1,399 257 482 276	2,212 262 780 1,291	2,710 295 859 1,928	3,965 596 1,563 1,736	4,027 437 1,570 2,288	4,023 331 1,586 2,828	4,577 386 1,973 2,884	4,853 449 1,877 3,146	6,387 476 3,146 3,542	9,081 7,638 4,105 5,980	7,984 612 3,790 4,708	8,861 634 3,981 5,859	6,598 414 2,642 5,415	9,345 632 4,889 5,044	9,704 661 5,431 4,552
114線 35	永安—新屋	甲頭厝 6 ^k +700	PCU 大車 小車 機車	604 171 178 168	1,555 260 406 1,257	1,763 198 667 1,400	1,581 203 438 1,474	1,611 198 482 1,462	2,105 286 678 1,828	2,094 250 676 1,817	2,057 258 693 1,672	3,477 359 1,083 3,322	2,569 363 956 1,730	2,752 408 1,020 1,828	3,735 404 1,706 2,434	3,424 525 2,329 2,035	5,093 626 2,096 3,454	6,073 921 2,099 4,200
114線 36	新屋—中壢	雙連坡 18 ^k +500	PCU 大車 小車 機車	834 383 146 318	3,475 375 1,542 2,340	3,337 312 1,321 2,770	4,656 532 1,926 3,330	5,257 691 2,137 3,472	5,468 558 1,971 4,756	6,011 702 2,556 4,482	8,788 965 3,544 6,772	9,538 1,029 2,782 7,221	10,463 1,158 4,473 7,096	12,251 1,215 4,828 9,926	11,402 1,333 5,259 6,810	13,894 1,777 5,627 9,280	15,378 1,971 7,421 7,948	18,055 2,474 2,665 10,673
114線 37	中壢—鶯歌	霄裡橋 27 ^k +925	PCU 大車 小車 機車	664 109 263 148	2,065 384 480 866	1,569 254 355 904	2,068 329 526 1,050	2,375 314 656 1,538	2,229 261 656 1,576	3,258 431 1,241 6,982	3,532 453 882 7,800	7,950 230 3,409 4,530	6,760 939 2,015 3,712	8,298 965 2,501 5,392	9,066 848 2,436 4,008	8,489 826 2,945 5,612	6,900 678 2,800 3,764	10,806 1,103 4,145 6,440
114線 38	鶯歌—樹林	山子脚 43 ^k +600	PCU 大車 小車 機車	953 247 218 510	4,294 794 1,199 3,013	4,871 936 1,239 3,506	6,479 1,439 1,836 3,523	8,425 1,686 2,899 4,271	8,949 1,706 2,621 5,778	6,982 1,673 2,034 3,136	7,800 1,391 2,733 4,509	8,952 1,654 2,947 5,319	10,181 1,689 3,119 4,976	10,181 1,074 3,405 6,793	17,223 4,123 4,577 7,046	12,908 2,094 5,057 7,210	13,385 2,183 5,260 7,384	14,320 2,370 5,169 7,655
114線 39	樹林—板橋	浮州橋 48 ^k +900	PCU 大車 小車 機車	2,576 675 604 1,244	6,894 1,234 2,293 4,263	8,755 1,733 2,625 5,289	11,094 2,209 3,902 5,535	11,034 1,694 4,926 6,860	16,057 3,008 5,501 8,948	18,009 3,290 6,268 10,192	13,328 2,245 4,589 8,456	16,384 2,566 5,847 10,751	16,513 2,556 5,808 11,122	30,958 2,705 5,808 22,119	32,181 6,894 14,985 22,836	36,936 3,607 14,985 29,189	39,990 3,854 16,823 30,587	41,401 4,046 17,626 30,949
114線 40	板橋—光復橋	光復橋 55 ^k +000	PCU 大車 小車 機車	1,244 1,244 1,244 1,244	4,263 20 10,053 11,306	5,289 20 10,053 11,306	5,535 1,721 4,498 17,113	6,860 0 0 18,489	8,948 12,385 7,358 1,480	10,192 17,989 7,597 13,017	8,456 13,627 5,658 9,023	10,751 40,072 17,849 31,561	11,122 41,264 18,104 32,033	22,119 42,036 17,688 34,515	22,836 48,756 23,867 41,721	29,189 54,802 54,802 2,290	30,587 60,487 26,280 47,833	30,949 60,487 30,082 48,375

附表5.1 公路各路段歷年交通量統計表(續 5)

路線	路 段	觀測站	車種	55年	60年	61年	62年	63年	64年	65年	66年	67年	68年	69年	70年	71年	72年	73年
115線 41	觀音—楊梅	老飯店橋 12 ^k +247	PCU 大車 小車 機車	201 58 38 94	1,015 146 245 956	1,391 151 420 1,342	1,394 166 383 1,358	1,989 254 512 1,898	1,902 211 462 2,024	2,078 250 671 1,795	2,334 210 720 2,342	2,430 428 614 1,908	3,026 330 1,075 2,532	3,546 437 1,213 2,890	3,640 334 1,259 3,416	2,157 181 751 2,085	3,204 435 1,193 2,261	3,731 552 1,361 2,588
115線 42	楊梅—新埔	和平橋 17 ^k +592	PCU 大車 小車 機車	256 36 38 220	1,131 96 286 1,114	1,446 107 377 1,492	1,923 122 557 2,000	2,092 135 643 2,084	3,153 242 951 2,896	2,489 151 624 2,419	2,485 154 647 2,744	3,736 261 1,047 3,779	4,175 281 1,369 4,154	4,603 414 1,442 3,410	4,705 414 1,500 3,882	4,193 454 1,363 3,899	7,563 565 2,830 5,983	7,503 626 3,245 4,768
115線 43	新埔—芎林	石頭坑橋 34 ^k +145	PCU 大車 小車 機車	179 27 33 129	843 100 245 595	1,204 132 307 1,002	541 55 165 413	256 31 45 235	1,257 109 200 1,466	1,076 66 248 1,259	494 23 123 604	1,274 97 260 1,451	2,568 154 593 3,014	649 24 137 876	881 41 160 1,195	2,742 292 789 2,125	1,853 86 1,853 2,280	3,227 178 777 3,632
116線 44	塔寮坑—浮州橋		PCU 大車 小車 機車															
116線 45	浮州橋—湳子橋		PCU 大車 小車 機車															
118線 44	舊港—竹北	溪州橋 2 ^k +984	PCU 大車 小車 機車		800 139 215 619	787 136 233 563	890 110 196 948	1,068 112 304 1,079	1,158 95 223 1,489	1,152 143 320 1,091	1,461 158 319 1,650	1,895 165 502 2,114	2,040 166 606 2,168	2,619 188 869 2,740	2,524 279 740 2,438	2,458 180 890 2,402	2,514 217 944 2,256	2,586 244 1,015 2,145
118線 45	竹北—新埔	新埔大橋 12 ^k +600	PCU 大車 小車 機車	1,066 284 343 309	2,841 606 917 1,421	3,380 655 1,088 1,948	4,197 697 1,195 3,209	4,136 657 1,024 3,524	3,801 639 950 3,125	4,402 808 1,039 3,467	4,673 730 1,191 4,032	5,903 1,040 1,437 4,576	6,563 1,005 1,800 5,298	6,681 1,000 2,075 5,155	7,185 938 2,134 6,295	3,248 409 1,136 2,577	7,764 1,010 2,961 5,544	8,000 920 3,071 6,139
118線 46	新埔—關西	鳳林橋 17 ^k +600	PCU 大車 小車 機車	789 190 82 273	2,360 478 398 1,056	2,757 580 467 1,100	2,362 432 407 1,306	2,227 360 360 1,558	2,712 393 570 1,901	3,379 676 621 1,459	2,880 461 686 1,605	3,509 579 923 1,482	3,918 702 880 1,708	4,409 599 1,246 2,723	4,745 681 1,414 2,519	6,826 781 2,412 4,130	4,037 579 1,355 1,862	5,112 586 1,694 3,304

附表5.1 公路各路段歷年交通量統計表(續 6)

路線	路 段	觀測站	車種	55年	60年	61年	62年	63年	64年	65年	66年	67年	68年	69年	70年	71年	72年	73年
118線 47	關西—羅浮	一號橋 32 ^k +721	PCU	190	825	844	1,149	814	872	1,441	1,083	1,387	1,369	1,050	1,215	3,705	1,354	1,683
			大車	48	157	183	245	115	139	221	126	179	183	124	110	487	147	161
			小車	28	139	140	184	155	161	327	220	312	244	277	329	1,218	388	630
120線 48	下斗崙—橫山	永秀橋 12 ^k +840	機車	35	429	309	459	627	587	902	970	1,076	1,107	793	1,111	2,039	1,046	1,140
			PCU	178	1,041	1,174	831	1,179	1,120	1,310	1,534	1,855	2,033	1,925	1,861	3,127	2,133	1,814
			大車	63	277	287	231	296	164	229	288	282	350	338	230	339	345	343
120線 49	橫山—尖石	檢查站 27 ^k +250	小車	20	256	164	164	210	216	325	288	441	494	464	453	1,309	604	519
			機車	63	461	868	398	703	1,127	1,043	1,316	1,682	1,639	1,523	1,803	2,279	1,637	1,230
			PCU	571	857	1,030	1,362	1,949	1,120	1,823	1,457	1,678	1,727	1,588	785	2,574	1,494	1,843
120線 50	尖石—巴陵	豬母寮 30 ^k +100	大車	103	131	168	219	207	172	270	215	213	223	200	84	263	156	206
			小車	34	110	100	173	168	103	264	134	283	239	280	198	655	361	452
			機車	39	183	175	187	291	314	418	487	659	714	612	334	1,208	697	721
122線 51	南寮—新竹	空軍子弟學校 5 ^k +000	PCU	277	678	616	504	583	527	774	743	729	962	652	1,149	1,290	3,257	1,408
			大車	55	120	113	88	100	89	112	114	107	120	80	129	143	409	154
			小車	11	34	22	36	34	29	73	79	98	145	92	180	264	796	359
122線 52	新竹—關東橋	光復橋 8 ^k +771	機車	22	88	57	55	98	105	282	208	191	414	319	648	622	964	558
			PCU	779	2,888	3,171	5,306	3,976	5,020	5,254	5,703	6,550	8,139	7,996	10,207	2,933	9,395	9,678
			大車	169	250	474	485	526	598	782	526	885	1,018	623	1,059	286	1,001	830
122線 53	關東橋—竹東	八號橋 16 ^k +183	小車	233	715	980	939	900	1,096	1,408	1,712	1,241	2,760	2,754	3,459	1,174	3,682	4,436
			機車	416	3,345	2,486	6,775	4,043	5,430	4,554	5,853	7,058	6,393	7,954	8,802	2,350	7,043	7,127
			PCU	3,989	8,464	14,270	13,432	13,612	13,110	15,072	15,794	30,715	30,012	31,418	35,248	15,966	40,859	37,803
122線 54	竹東—環山	員山東橋 25 ^k +500	大車	936	1,377	3,481	1,760	2,878	1,817	2,008	2,106	5,906	3,901	3,943	409	1,600	3,987	4,191
			小車	1,253	2,648	4,345	3,858	4,070	3,348	4,916	5,268	10,597	10,247	12,087	13,767	7,020	17,148	17,878
			機車	1,771	6,048	5,832	11,943	7,332	12,036	11,960	12,291	16,088	23,205	22,206	26,056	11,332	31,110	22,458
122線 55	關東橋—竹東	八號橋 16 ^k +183	PCU	3,122	4,134	4,383	5,627	5,639	5,634	6,887	7,635	9,380	11,400	13,257	12,505	29,889	15,671	16,495
			大車	768	720	748	724	704	864	892	885	1,275	1,414	1,671	1,505	2,568	1,943	1,818
			小車	501	740	1,019	886	1,148	977	1,547	1,635	2,173	2,483	2,992	3,448	13,143	4,702	6,317
122線 56	關東橋—竹東	八號橋 16 ^k +183	機車	598	2,424	2,183	5,045	4,666	3,810	5,111	6,553	5,815	8,441	10,344	7,903	17,472	10,041	8,764
			PCU	838	1,610	1,745	2,061	1,583	2,809	2,271	3,195	1,987	2,645	2,029	2,431	10,662	2,867	2,169
			大車	154	232	348	301	189	418	303	462	209	294	203	223	801	264	155
122線 57	竹東—環山	員山東橋 25 ^k +500	小車	27	183	128	253	178	223	246	502	340	414	455	503	2,857	662	726
			機車	78	534	666	602	920	992	1,019	766	1,184	1,489	1,109	1,621	7,452	1,750	1,327

附表5.1 公路各路段歷年交通量統計表(續7)

路線	路段	觀測站	車種	55年	60年	61年	62年	63年	64年	65年	66年	67年	68年	69年	70年	71年	72年	73年
133線 55	石碧潭—竹東	竹林大橋 0 ^k +686	PCU	378	418	1,466	893	2,121	2,715	2,982	3,927	4,508	6,141	4,954	5,558	23,605	6,964	6,154
			大車	131	7	298	32	352	229	292	458	278	400	379	450	7,339	373	399
			小車	32	98	190	163	387	491	622	701	1,207	1,531	1,525	1,666	669	2,050	2,153
124線 56	竹南—頭份	田寮橋 6 ^k +867	機車	167	612	1,360	1,332	2,016	3,530	3,530	4,511	5,483	7,569	6,222	5,976	2,238	8,336	6,399
			PCU	2,659	4,973	5,658	6,202	6,418	7,400	7,451	9,144	10,039	11,989	13,371	13,843	13,063	14,219	22,759
			大車	714	952	941	1,127	1,071	1,204	1,368	1,370	1,574	1,399	1,820	1,723	1,666	1,708	3,443
124線 57	頭份—珊瑚湖	斗牛橋 9 ^k +395	小車	423	886	1,165	1,302	1,280	1,482	1,894	1,738	2,233	3,509	3,879	4,016	4,688	4,649	10,438
			機車	1,604	4,325	5,196	5,254	5,969	6,951	5,616	9,269	9,209	11,189	11,698	12,692	10,136	12,135	10,527
			PCU		4,503	4,333	5,541	4,133	5,438	6,858	6,831	8,033	8,677	10,312	10,721	11,684	11,127	11,169
126線 58	外埔—後龍	水尾橋 4 ^k +877	PCU		1,217	1,108	1,099	954	1,048	1,303	1,218	1,183	1,181	1,129	1,102	1,023	1,027	1,166
			大車		1,068	987	1,168	916	1,060	1,559	1,421	2,085	2,492	3,155	3,475	4,225	4,050	4,545
			小車		2,002	2,257	4,344	2,606	4,546	5,321	5,929	7,019	7,611	9,783	10,021	10,796	10,207	8,535
126線 59	後龍—頭屋	涵洞 9 ^k +775	機車		633	750	1,073	909	1,250	1,323	1,936	2,021	2,952	3,095	2,573	3,562	2,957	3,033
			PCU	204														
			大車	32	73	79	81	75	150	152	146	156	150	348	229	384	241	298
126線 60	老田寮—紙湖	明德水庫 20 ^k +500	小車	81	204	211	344	323	361	468	564	863	1,494	1,254	783	1,330	1,195	1,179
			機車	118	566	774	1,133	851	1,178	1,102	2,171	1,689	2,313	2,290	2,657	2,928	2,560	2,469
			PCU	123	383	286	389	464	812	831	800	2,303	2,247	2,459	2,717	4,705	3,625	3,434
127線 61	大雅—烏日	西屯橋 2 ^k +626	大車	23	42	40	49	44	102	99	71	396	296	291	393	883	368	393
			小車	67	103	91	74	104	260	233	257	542	676	803	771	1,367	1,154	1,325
			機車	64	307	337	335	456	431	601	693	1,148	1,361	1,533	1,534	1,358	2,726	1,839
127線 62	烏日—霧峯	溪南橋 16 ^k +471	PCU															
			大車															
			小車															
127線 62	烏日—霧峯	溪南橋 16 ^k +471	機車															
			PCU	349	1,574	1,773	1,761	2,168	2,054	3,253	3,255	5,271	8,730	10,069	5,797	7,395	4,327	12,144
			大車	67	342	331	224	380	296	558	495	845	11,023	1,598	840	1,148	494	1,384
127線 62	烏日—霧峯	溪南橋 16 ^k +471	小車	60	236	295	611	496	425	772	801	332	2,254	3,056	1,058	2,354	1,498	5,079
			機車	324	1,308	1,632	1,604	1,823	2,145	2,728	3,739	4,485	8,818	7,451	5,211	5,498	3,680	8,535

附表5.1 公路各路段歷年交通量統計表(續 8)

路線	路段	觀測站	車種	55年	60年	61年	62年	63年	64年	65年	66年	67年	68年	69年	70年	71年	72年	73年
128線 63	通霄—銅鑼	南窩橋 7 ^k +912	PCU 大車 小車 機車	166 45 8 46	376 60 80 231	373 50 88 269	502 59 148 353	512 53 131 444	615 69 176 474	669 68 230 466	1,556 218 307 833	947 132 294 513	1,121 137 341 729	2,172 464 260 983	2,516 245 670 2,017	3,042 542 882 1,056	1,689 210 662 699	2,397 188 832 993
128線 64	銅鑼—公館	中平橋 17 ^k +933	PCU 大車 小車 機車								504 22 138 600	680 25 257 696	694 47 165 771	905 30 240 323	905 30 240 520	935 36 240 328	1,391 101 447 424	1,173 65 388 499
129線 65	土牛—大坑	和盛橋 4 ^k +000	PCU 大車 小車 機車	1,147 195 158 143	1,641 203 252 748	2,493 280 452 1,212	2,734 285 513 1,540	3,347 340 680 1,922	2,897 305 629 1,472	2,892 271 452 1,841	3,412 280 897 2,226	3,748 341 835 2,119	3,550 269 908 2,594	4,127 323 1,116 2,779	5,199 520 1,101 2,975	4,033 328 1,159 2,452	5,201 424 1,744 2,666	6,146 499 2,073 3,123
129線 66	大坑—頭汴坑	坪林橋 24 ^k +425	PCU 大車 小車 機車									3,856 232 991 3,301	5,829 471 1,276 4,783	6,594 326 1,855 6,205	6,650 275 2,293 5,947	6,845 310 2,466 5,649	9,240 511 3,700 5,962	8,338 434 3,180 5,952
129線 67	頭汴坑—霧峰	福星橋 27 ^k +098	PCU 大車 小車 機車	497 91 178 273	1,083 162 262 991	1,392 188 352 1,328	1,336 297 527 429	1,855 182 522 1,937	2,328 185 628 2,657	2,410 246 814 2,207	3,201 279 983 3,287	3,500 310 1,423 2,912	4,437 404 1,660 3,935	6,634 1,242 1,629 5,036	7,135 1,196 1,707 6,267	5,601 354 2,478 4,815	9,590 543 3,386 10,231	6,949 442 2,822 6,485
132線 68	大安港—大甲	松子脚 3 ^k +041	PCU 大車 小車 機車	201 48 31 148	870 77 135 1,161	1,116 115 277 2,222	1,756 106 318 2,452	1,660 109 388 2,107	1,440 106 318 1,819	1,815 148 449 2,140	1,993 129 445 2,577	2,510 170 766 2,807	3,220 337 660 3,772	2,496 223 761 2,575	3,265 325 700 3,830	2,951 306 1,700 3,276	3,306 341 1,497 2,253	3,326 306 1,278 2,842
132線 69	大甲—后里	磁磘橋 9 ^k +987	PCU 大車 小車 機車	726 161 98 282	2,404 355 402 1,861	2,647 395 570 1,748	2,883 448 455 2,160	3,055 371 393 2,494	3,590 370 927 3,057	10,110 2,396 1,098 2,827	5,281 651 1,466 3,696	5,724 680 1,711 3,933	7,650 815 2,391 5,607	7,278 806 2,329 5,029	7,898 832 2,502 5,696	8,044 817 3,135 4,910	8,030 901 1,811 4,911	12,598 929 5,599 8,320
133線 70	葉厝—柑子林	國姓橋 5 ^k +582	PCU 大車 小車 機車	1,004 130 217 273	1,235 139 268 544	1,247 140 293 507	1,190 133 270 510	1,647 172 373 810	1,208 80 355 905	1,330 106 397 805	2,057 195 436 1,196	2,093 154 621 1,323	2,262 178 637 1,461	2,777 183 843 1,874	3,323 239 939 2,181	3,778 335 1,152 1,865	4,057 332 1,186 2,274	

附表5.1 公路各路段歷年交通量統計表(續9)

路線	路段	觀測站	車種	55年	60年	61年	62年	63年	64年	65年	66年	67年	68年	69年	70年	71年	72年	73年
134線 71	伸港—和美	里程碑 4 ^k +000	PCU	500	1,944	810	2,612	2,527	3,027	2,879	3,167	3,315	5,762	7,717	10,779	12,415	15,080	10,095
			大車	192	300	109	438	321	373	437	516	330	509	665	969	1,180	2,367	930
			小車	38	368	168	872	614	815	879	1,141	1,332	1,984	2,868	4,336	4,911	5,186	5,208
			機車	156	1,952	848	1,727	2,541	2,931	2,246	1,988	2,637	5,481	7,020	8,908	10,219	9,977	6,032
134線 72	和美—彰化	民生橋 9 ^k +464	PCU	2,098	4,625	4,394	5,882	6,559	7,045	8,168	10,277	11,232	24,943	24,598	24,598	16,264	25,086	28,600
			大車	332	587	672	777	665	722	839	941	924	2,604	1,496	1,496	1,276	1,393	1,627
			小車	563	336	1,367	1,935	2,115	2,185	2,868	3,237	4,206	8,086	10,066	10,066	6,794	10,745	16,447
			機車	1,742	4,242	3,365	4,781	6,185	6,797	7,219	10,274	10,263	23,175	22,900	22,900	13,762	23,098	17,675
135線 73	和美—鹿港	仁和橋 6 ^k +988	PCU	231	756	1,096	1,017	1,554	1,482	1,627	2,523	2,090	4,410	7,173	7,294	8,453	6,009	5,317
			大車	39	71	102	97	156	158	99	151	147	191	544	1,378	565	490	279
			小車	38	140	194	265	395	426	564	686	1,031	946	2,613	1,032	3,036	2,403	2,914
			機車	230	944	1,397	1,109	1,693	1,479	1,709	3,070	1,523	6,164	6,914	7,012	8,533	5,851	3,690
135線 74	鹿港—溪湖	長萬橋 22 ^k +067	PCU	336	1,078	998	1,639	1,710	2,089	2,084	2,915	2,652	3,106	3,851	4,775	4,932	4,202	4,520
			大車	79	195	219	289	268	294	335	420	430	458	537	1,266	980	499	733
			小車	48	206	205	438	433	587	710	861	865	1,093	1,390	1,074	1,752	1,718	2,342
			機車	260	963	709	1,446	1,456	1,826	1,384	2,425	1,841	2,153	2,808	2,338	2,425	2,842	1,416
135線 75	沙鹿—頭汴坑	太平橋 25 ^k +327	PCU	1,403	3,460	3,312	3,608	4,668	4,713	9,773	7,215	13,775	11,070	12,790	13,897	16,147	12,948	17,742
			大車	186	289	352	332	482	362	2,802	577	734	670	799	564	837	863	1,167
			小車	520	930	949	962	1,290	1,481	1,898	2,607	5,430	4,442	5,327	5,055	6,704	6,172	8,447
			機車	1,022	3,902	3,315	3,959	4,827	5,011	4,540	6,902	13,741	10,562	11,567	15,405	15,496	10,067	13,870
135線 76	頭汴坑—龜潭	乾峰橋 56 ^k +316	PCU								248	260	429	1,879	404	583	587	710
			大車								4	5	3	208	7	9	7	38
			小車								89	52	163	306	92	223	191	252
			機車								277	366	502	1,065	554	629	721	535
141線 77	員林—田中	枋橋頭橋 6 ^k +260	PCU	1,176	2,758	3,731	4,551	4,993	5,826	6,148	7,981	6,476	11,071	11,639	11,118	11,378	10,701	10,011
			大車	250	371	504	524	611	908	887	854	692	1,550	1,577	1,024	1,013	899	777
			小車	281	690	1,196	1,524	1,471	1,794	2,273	3,357	2,707	4,130	4,431	4,300	4,323	5,293	5,217
			機車	789	2,647	3,059	3,974	4,583	4,418	4,198	5,879	4,770	7,668	8,151	9,535	10,026	9,204	6,422

附表5.1 公路各路段歷年交通量統計表(續10)

路線	路段	觀測站	車種	55年	60年	61年	62年	63年	64年	65年	66年	67年	68年	69年	70年	71年	72年	73年
141線 78	田中—林內	平交道 17+417	PCU 大車 小車 機車	1,128 266 232 727	2,004 383 443 1,590	2,002 349 583 1,882	3,096 446 684 2,036	3,028 495 833 8,351	4,480 755 1,458 2,997	4,181 871 1,199 2,457	5,195 891 1,983 2,823	6,001 1,003 2,170 3,644	6,023 1,012 2,203 3,551	8,888 1,050 3,253 7,029	7,543 1,198 3,148 3,963	6,813 1,120 2,588 3,937	6,709 1,233 2,539 2,340	6,610 1,107 3,053 2,673
142線 79	鹿港—荊桐鄉	馬鳴山橋 7 ^k +077	PCU 大車 小車 機車	1,466 335 381 837	3,799 569 1,336 2,649	3,843 543 1,359 2,790	4,544 642 1,662 3,189	4,082 618 1,285 3,117	5,388 793 1,747 4,062	5,410 860 1,906 3,532	5,917 883 2,360 4,538	7,602 883 3,128 5,379	8,426 1,283 4,093 5,500	10,050 1,565 3,804 6,181	10,265 1,903 3,670 5,496	11,980 1,558 5,479 6,726	14,865 1,633 7,734 7,681	9,694 1,614 5,017 2,865
143線 80	漢寶園—二林	舊趙甲橋 9 ^k +467	PCU 大車 小車 機車	836 140 158 773	2,368 367 661 1,940	2,183 287 624 1,942	2,017 321 697 1,620	1,793 275 619 1,247	2,533 335 705 1,925	2,368 477 729 1,368	2,106 370 594 1,544	2,651 406 980 1,705	3,237 508 1,290 1,808	3,852 669 1,293 2,437	3,690 443 1,566 2,465	3,473 542 1,520 1,700	5,291 591 2,836 2,524	3,602 522 1,924 1,247
143線 81	二林—大城	魚寮橋 19 ^k +767	PCU 大車 小車 機車	379 62 74 361	1,036 159 237 876	1,231 146 237 182	1,347 194 363 244	1,485 160 451 1,427	1,500 185 359 1,542	1,613 268 444 1,266	1,837 240 583 1,547	2,251 327 724 1,743	1,847 228 653 1,396	1,880 230 556 1,728	2,231 347 641 1,791	2,091 216 854 1,609	2,912 212 1,371 2,232	2,254 255 927 1,631
143甲 82	二林—竹塘	民靖橋 2 ^k +475	PCU 大車 小車 機車	485 105 87 375	876 186 201 606	974 182 156 907	1,159 244 302 938	1,373 257 300 1,117	1,251 226 304 990	1,477 325 332 989	1,570 300 332 1,276	1,820 291 619 1,238	1,936 392 523 1,243	1,890 303 719 1,119	1,755 266 536 1,349	2,245 450 765 1,155	1,763 250 1,002 1,522	2,031 199 1,008 1,245
145線 83	小埔心—西螺	里程碑 30 ^k +000	PCU 大車 小車 機車	430 69 115 354	1,241 165 215 1,391	1,201 213 237 1,075	428 224 149 1,062	2,280 438 552 1,704	3,653 989 1,007 1,323	4,771 999 1,788 1,941	5,413 1,237 1,918 1,994	5,061 976 1,778 2,620	5,947 1,169 2,186 2,792	6,080 1,462 2,083 2,238	4,244 969 1,736 2,066	4,712 973 1,843 1,834	4,771 1,108 1,606 1,881	3,630 764 1,519 1,115
145線 84	西螺—土庫	中正橋 42 ^k +008	PCU 大車 小車 機車	1,559 316 261 1,331	3,233 573 687 2,727	3,798 823 786 2,600	4,346 790 1,035 3,458	4,333 730 1,051 3,638	4,378 1,071 1,298 3,661	5,428 1,024 1,848 3,000	6,260 1,086 1,806 4,493	6,582 1,216 2,221 3,415	5,237 845 1,995 3,034	7,636 840 3,356 5,154	8,208 1,292 3,183 4,914	2,632 181 962 2,607	7,075 1,033 2,758 4,396	6,734 931 6,734 2,789
145線 85	土庫—新街	下寮橋 63 ^k +912	PCU 大車 小車 機車	1,037 238 168 813	1,851 385 353 1,451	2,782 904 288 1,367	4,059 891 1,301 1,949	3,682 675 1,215 2,234	3,159 619 795 2,184	4,273 915 1,415 2,042	3,946 763 1,300 2,233	6,810 1,497 7,046 3,439	5,292 1,028 1,776 2,853	5,477 1,131 2,184 2,302	6,035 1,262 1,909 2,859	4,837 873 1,765 2,497	5,611 1,034 2,112 2,796	4,238 677 2,297 1,224

附表5.1 公路各路段歷年交通量統計表(續11)

路線	路段	觀測站	車種	55年	60年	61年	62年	63年	64年	65年	66年	67年	68年	69年	70年	71年	72年	73年
148線 86	王功—溪湖	里程碑 6 ^k +123	PCU 大車 小車 機車	975 179 225 782	2,513 384 550 2,385	2,437 367 675 2,056	3,106 503 942 2,262	2,900 326 893 2,609	3,211 607 906 2,182	3,046 596 884 1,938	4,686 664 1,705 3,143	4,178 365 1,667 3,534	5,415 666 2,091 3,961	6,081 704 2,410 4,475	4,529 508 2,100 2,825	5,408 954 2,116 2,746	6,515 845 3,000 3,545	7,434 1,185 3,675 2,762
148線 87	溪湖—員林	芎蕉橋 18 ^k +854	PCU 大車 小車 機車	1,025 173 222 914	2,648 436 562 2,428	3,115 407 796 3,009	3,445 544 1,009 8,894	3,739 529 990 3,382	4,738 633 1,507 3,929	5,355 718 1,920 3,998	5,213 723 2,167 3,197	5,613 584 2,269 4,351	11,797 2,150 4,468 5,942	11,168 1,951 4,457 5,557	13,147 2,446 5,426 5,448	11,925 1,511 5,974 5,809	13,048 1,987 6,200 5,445	14,176 2,617 6,751 4,045
148線 88	員林—東山	墓地前 20 ^k +000	PCU 大車 小車 機車	375 123 73 113	1,279 260 321 876	1,838 479 391 977	3,209 1,034 552 1,175	3,554 1,047 846 2,282	3,314 703 997 1,822	2,557 483 1,069 3,503	8,731 410 978 1,946	3,315 419 1,466 2,020	5,838 1,122 2,340 2,505	4,109 933 1,442 1,610	3,982 484 1,906 2,216	4,099 608 1,627 2,512	5,080 746 2,150 2,823	4,673 679 1,980 2,670
148線 89	東山—溪頭	義成橋 36 ^k +976	PCU 大車 小車 機車	695 94 117 216	2,596 321 203 1,575	2,055 160 495 1,506	2,505 287 548 1,043	2,282 190 516 1,627	3,529 318 753 2,363	2,368 827 294 2,610	2,680 316 1,030 3,003	3,572 399 1,512 4,128	3,501 411 1,457 4,047	3,074 604 1,473 4,223	3,029 320 1,809 3,972	1,649 42 659 1,577	3,445 523 1,990 4,762	2,346 549 2,757 5,036
148線 90	溪頭—草屯	義成橋 36 ^k +976	PCU 大車 小車 機車	413 94 117 216	1,383 137 310 1,575	1,568 160 489 1,506	1,644 281 548 1,043	1,711 190 516 1,627	2,573 318 753 2,363	2,610 294 827 2,368	3,003 316 1,030 2,680	4,128 399 1,512 3,572	4,047 411 1,457 3,501	4,223 604 1,473 3,074	3,972 320 1,809 3,029	1,577 42 659 1,649	4,762 523 1,990 3,445	5,036 549 2,757 2,346
149線 91	竹山—梅山	迴礪橋 1 ^k +177	PCU 大車 小車 機車	469 58 75 107	1,374 159 279 800	1,555 191 228 226	1,470 137 254 1,058	1,544 120 264 1,352	2,342 253 350 1,437	2,270 233 317 1,572	2,478 210 383 2,070	2,920 199 542 2,738	4,683 421 893 3,361	4,499 407 1,195 2,505	5,388 340 1,245 4,821	5,012 394 1,183 3,665	5,454 380 1,663 3,709	4,718 255 1,436 4,014
150線 92	芳苑—北斗	埔心橋 15 ^k +138	PCU 大車 小車 機車	534 78 100 556	1,075 149 231 1,291	1,222 158 262 1,288	1,325 147 333 1,395	1,284 145 314 1,354	1,856 235 430 1,756	1,509 179 384 2,507	2,464 368 748 1,959	2,009 247 794 1,442	2,422 312 704 2,159	2,719 395 951 1,933	2,465 273 1,047 1,707	3,013 319 1,228 2,257	3,393 298 1,660 2,274	2,949 315 1,430 1,761
150線 93	北斗—田中	中圳橋 24 ^k +980	PCU 大車 小車 機車	876 162 249 606	1,412 278 316 1,074	1,522 230 424 1,274	1,761 302 476 1,850	2,447 681 687 779	2,435 423 651 1,871	2,507 391 829 1,789	2,778 507 956 1,616	3,428 498 1,321 2,218	4,075 717 1,445 2,381	3,642 519 1,489 2,222	3,850 543 1,361 2,786	4,698 651 2,005 2,756	5,006 602 2,321 2,928	3,451 372 2,121 1,157

附表5.1 公路各路段歷年交通量統計表(續12)

路線	路 段	觀 測 站	車 種	55年	60年	61年	62年	63年	64年	65年	66年	67年	68年	69年	70年	71年	72年	73年
150線 94	田中—南投	內灣橋 31 ^k +205	PCU 大車 小車 機車	817 163 227 201	1,430 254 385 725	1,309 195 263 922	1,978 258 492 1,404	1,571 270 295 891	2,163 302 622 1,229	2,576 334 669 1,794	3,221 385 875 2,330	4,754 643 1,330 2,874	3,730 463 973 2,695	4,249 375 1,388 3,431	5,143 496 1,875 3,560	4,825 393 1,745 3,745	6,153 516 2,256 4,718	4,451 347 1,957 2,902
151線 95	延平—溪頭	收費站 15 ^k +000	PCU 大車 小車 機車								694 84 145 258	1,144 173 201 204	2,000 260 484 431	3,828 564 749 517	4,210 406 760 840	1,886 230 524 420	2,684 315 631 756	2,162 255 579 612
152線 96	大城—二水	里程碑 20 ^k +000	PCU 大車 小車 機車		1,343 228 266 1,245	1,429 292 303 1,200	1,409 215 255 1,443	1,482 327 268 1,119	2,001 352 498 1,597	2,226 416 572 1,643	2,399 448 729 1,548	2,120 388 547 1,584	2,736 335 928 2,276	3,343 375 1,025 3,135	3,099 263 1,099 2,948	2,585 446 799 1,787	1,389 109 510 1,322	1,376 205 561 809
152線 97	二水—名間	平交道 35 ^k +808	PCU 大車 小車 機車					1,115 245 318 1,115	1,115 198 417 1,115	911 274 568 911	732 470 586 732	1,231 473 891 1,231	1,585 422 901 1,585	1,253 539 726 1,253	1,694 580 1,165 1,694	2,312 638 1,289 2,312	1,989 931 1,540 1,989	1,676 632 1,071 1,676
154線 98	橋頭—西螺	大義崙橋 15 ^k +999	PCU 大車 小車 機車	435 79 67 419	866 139 171 832	895 144 156 900	1,290 191 297 1,222	1,196 197 264 1,076	1,521 224 323 1,498	5,385 247 360 9,062	1,778 245 476 1,620	1,970 270 607 1,635	2,496 396 705 1,994	2,157 349 675 1,563	3,229 553 1,088 2,065	3,448 593 1,160 2,200	3,750 645 1,249 2,422	3,672 665 1,228 2,227
154線 99	西螺—林內	大茄冬 25 ^k +880	PCU 大車 小車 機車	801 282 80 314	1,054 260 202 658	1,614 435 232 1,021	2,119 549 417 1,205	1,555 360 341 986	1,947 464 367 1,299	2,080 529 483 1,073	2,832 721 659 1,458	2,201 379 605 1,676	2,570 687 301 1,788	2,019 362 581 1,314	2,192 646 661 1,438	2,387 442 757 1,683	2,735 474 709 2,125	2,822 476 709 2,322
154甲 100	埔心—崙背	二崙橋 3 ^k +250	PCU 大車 小車 機車	115 88 433 742	516 343 2,229 1,030	270 361 1,989 1,252	395 418 2,175 1,718	287 475 2,312 2,409	433 657 2,568 2,096	514 879 2,363 3,005	787 1,119 3,156 2,455	742 1,273 2,795 2,663	823 1,383 3,319 3,760	774 1,497 2,858 3,278	432 721 2,553 4,533	71 1,599 2,020 4,372	430 1,971 2,307 3,877	512 1,971 2,411 2,567
155線 101	五條港—北港	牛排彎橋 12 ^k +916	PCU 大車 小車 機車	172 147 500	154 170 1,084	206 263 1,151	250 465 1,500	420 923 1,289	361 440 1,789	587 944 1,741	308 802 2,059	341 852 2,246	681 1,256 2,276	334 1,251 2,756	334 1,251 2,756	505 1,634 3,446	419 1,224 3,630	339 674 2,430

附表5.1 公路各路段歷年交通量統計表(續13)

路線	路段	觀測站	車種	55年	60年	61年	62年	63年	64年	65年	66年	67年	68年	69年	70年	71年	72年	73年
156線 102	麥寮—饒平	三和橋 21 ^k +082	PCU 大車 小車 機車	744 136 118 660	1,244 141 214 1,394	1,314 185 273 1,339	1,531 200 351 1,556	1,507 166 327 1,696	1,980 266 384 2,104	1,926 226 639 1,666	2,122 289 578 1,929	2,303 308 932 1,545	2,829 363 940 2,319	2,620 386 1,021 1,850	3,859 513 1,469 2,720	3,047 422 1,345 1,707	3,324 269 1,580 2,420	2,869 277 1,654 1,315
157線 103	斗南—溪口	大碑橋 4 ^k +628	PCU 大車 小車 機車	335 48 81 314	821 99 224 797	599 87 155 540	927 125 310 723	604 83 187 500	1,069 251 280 589	1,213 137 368 1,141	1,582 277 498 1,058	1,513 155 593 1,214	1,770 283 605 1,193	1,971 269 666 1,531	2,136 341 718 1,467	2,424 258 989 1,826	3,221 565 1,181 1,812	1,498 287 597 651
157線 104	溪口—新港	無名橋 15 ^k +530	PCU 大車 小車 機車	190 23 48 192	334 19 53 485	312 25 51 421	426 37 65 574	532 23 90 791	581 42 82 825	855 56 168 1,150	760 70 179 882	1,018 69 234 1,292	3,483 1,232 348 1,342	1,476 138 403 1,026	1,525 260 468 1,074	2,085 422 487 1,359	3,020 395 1,036 2,386	1,856 251 783 1,140
157線 105	新港—朴子	安和橋 24 ^k +171	PCU 大車 小車 機車	85 11 13 98	453 23 43 728	330 62 41 329	290 20 48 404	404 31 60 551	754 60 101 1,065	651 89 94 258	560 107 110 675	545 20 113 783	598 27 138 811	98 239 1,179 2,972	870 129 275 674	1,061 74 314 1,197	1,424 214 419 1,153	2,514 613 588 1,399
157線 106	港墘—過溝	朴子第六橋 33 ^k +399	PCU 大車 小車 機車	327 14 50 496	699 27 74 1,141	728 26 93 1,165	1,164 138 214 1,348	690 21 90 1,114	841 49 171 1,143	1,630 31 210 2,700	1,073 41 190 1,602	1,785 53 300 2,758	2,650 388 781 2,184	425 874 2,492 2,347	2,580 93 524 3,737	3,316 406 1,087 3,834	3,265 531 1,050 2,297	4,468 272 1,620 4,596
157線 107	海口—褒忠	涵洞 11 ^k +994	PCU 大車 小車 機車	507 113 59 442	1,216 219 219 1,116	1,130 172 255 1,058	1,555 274 343 1,368	1,598 262 377 1,394	1,809 230 402 1,891	1,892 268 545 1,619	2,431 317 661 2,273	1,719 248 554 1,335	2,701 511 950 1,457	387 857 1,425 7,369	3,127 415 1,070 2,450	2,054 312 946 965	3,111 532 1,254 1,575	2,892 374 1,483 1,322
157線 108	褒忠—虎尾	中正橋 26 ^k +882	PCU 大車 小車 機車	906 129 212 839	2,238 173 503 2,765	2,025 112 557 2,486	2,871 217 733 3,397	3,813 491 1,220 2,608	2,804 229 725 3,194	3,061 234 758 3,610	3,703 254 1,038 4,628	6,191 283 1,710 5,199	5,332 494 2,003 13,408	821 2,331 6,657 11,873	6,785 511 2,009 7,358	6,468 497 2,049 6,749	6,072 414 2,124 6,063	6,357 423 1,912 7,035
157線 109	虎尾—北勢子	平和橋 30 ^k +703	PCU 大車 小車 機車	2,202 417 507 1,722	4,370 828 1,389 2,617	3,083 797 749 1,479	4,856 947 395 3,130	4,060 686 1,227 2,916	5,581 1,297 1,532 2,601	5,500 827 1,689 4,260	6,262 855 2,231 4,361	8,064 1,425 2,879 4,453	11,043 2,135 4,005 4,740	2,003 2,003 5,156 5,148	13,408 2,535 5,361 5,459	12,906 2,305 5,270 5,432	8,251 1,326 3,812 3,161	11,448 1,420 4,754 5,403

附表5.1 公路各路段歷年交通量統計表(續14)

路線	路 段	觀 測 站	車 種	55年	60年	61年	62年	63年	64年	65年	66年	67年	68年	69年	70年	71年	72年	73年
158乙 110	小東—斗南	小東過橋 0 ^k +952	PCU											4,419	4,732	4,880	5,401	5,710
			大車											675	993	666	819	679
			小車											1,304	1,187	1,956	2,138	3,090
			機車											3,499	3,107	3,156	3,215	2,474
158乙 111	斗南—永光	耕 42 ^k +100	PCU	126	314	487	718	691	721	829	1,461	819	1,541	2,233	2,542	2,559	3,075	3,751
			大車	20	31	53	112	101	120	145	294	58	193	289	443	418	461	460
			小車	18	48	77	117	132	117	146	336	265	370	686	674	681	914	1,677
			機車	129	408	608	753	714	725	785	1,073	953	1,564	1,933	1,959	2,073	2,457	2,308
159線 112	北港—嘉義	月眉潭橋 32 ^k +735	PCU	1,606	2,123	2,504	2,849	2,544	3,201	3,670	3,956	2,768	6,787	8,640	8,864	1,737	1,458	11,036
			大車	290	291	346	326	309	358	388	485	354	1,128	1,707	1,782	1,924	1,556	1,849
			小車	511	588	771	941	771	938	1,476	1,311	862	2,517	3,246	3,257	4,046	5,469	5,191
			機車	1,029	1,906	2,079	2,510	2,307	3,089	2,835	3,344	2,388	3,538	3,919	3,721	5,430	5,653	4,165
159線 113	嘉義—鹿滿	幾穀橋 51 ^k +121	PCU	752	2,020	1,777	1,820	2,772	8,535	2,686	3,350	4,018	4,363	5,137	5,621	6,117	6,589	6,739
			大車	160	332	220	202	365	263	292	460	480	403	651	681	626	655	875
			小車	185	466	370	478	818	559	790	799	1,140	1,446	1,517	1,560	1,977	2,133	2,542
			機車	493	1,780	1,934	1,875	2,444	2,899	2,604	3,260	3,831	3,816	4,601	5,344	5,715	6,132	5,583
159線 114	鹿滿—番路	涵洞 56 ^k +576	PCU	405	794	1,026	1,015	1,076	1,511	2,484	1,921	2,283	2,349	1,981	2,484	1,946	2,626	2,996
			大車	52	74	100	72	104	100	387	190	198	253	115	177	180	188	183
			小車	112	188	208	224	205	325	664	407	528	503	534	718	640	912	1,212
			機車	274	768	1,000	1,145	1,113	1,764	1,318	1,887	2,321	2,161	2,204	2,469	1,532	2,299	2,470
160線 115	三條崙—無底潭	東羊橋 5 ^k +276	PCU	364	554	695	844	1,049	1,543	1,332	1,971	1,766	2,427	1,860	1,811	2,566	2,976	2,266
			大車	98	85	94	106	139	127	198	312	307	460	246	199	240	292	258
			小車	34	106	129	194	240	761	400	515	470	702	535	631	967	1,157	1,093
			機車	303	551	747	875	1,059	1,054	1,065	1,633	1,363	1,577	1,655	1,487	2,233	2,467	1,314
162線 116	溪口—梅山	大埔美橋 11 ^k +687	PCU	1,115	2,267	2,301	2,728	2,345	2,964	3,222	4,562	6,450	4,923	4,531	5,330	4,047	6,429	5,165
			大車	178	295	261	308	254	361	426	615	1,085	609	664	734	540	727	615
			小車	283	540	547	741	624	658	783	1,258	1,804	1,267	1,128	1,356	1,208	2,067	1,687
			機車	592	1,692	1,937	2,109	1,914	2,458	2,358	2,906	2,769	3,642	2,814	3,793	2,434	4,346	3,265
163線 117	嘉義—鹿草	水上橋 9 ^k +854	PCU	299	805	864	1,050	1,180	1,419	2,286	2,729	3,278	2,729	3,408	3,662	3,162	5,887	5,320
			大車	52	82	88	113	142	162	178	364	464	280	957	288	230	556	620
			小車	47	128	98	169	176	255	433	744	975	624	3,760	950	1,010	1,910	2,236
			機車	293	1,026	1,178	1,310	1,439	1,673	2,990	2,504	3,709	2,981		4,236	3,374	5,718	3,675

附表5.1 公路各路段歷年交通量統計表(續15)

路線	路 段	觀 測 站	車 種	55年	60年	61年	62年	63年	64年	65年	66年	67年	68年	69年	70年	71年	72年	73年
163線 118	鹿草—義竹	頂潭橋 22 ^k +688	PCU 大車 小車 機車	513 134 76 339	1,151 218 289 850	759 153 144 611	999 187 180 890	1,250 204 240 1,203	1,273 215 210 1,254	1,576 265 359 1,371	1,663 303 382 1,350	1,590 252 364 2,068	2,228 381 794 1,340	2,326 428 768 1,195	1,839 257 519 1,612	1,707 304 509 1,179	2,163 317 780 1,495	2,482 482 811 1,598
163線 119	義竹—好美里	過路 37 ^k +035	PCU 大車 小車 機車	316 57 52 304	742 104 124 820	670 101 93 750	706 79 144 808	1,139 115 441 935	942 103 161 1,145	1,061 135 268 1,044	1,057 107 183 1,319	2,068 383 642 5,778	1,754 265 398 1,639	1,390 148 450 1,269	1,552 254 366 1,355	1,614 213 441 1,493	1,286 190 352 1,106	2,289 294 668 2,066
164線 120	金湖—北港	水林橋 12 ^k +914	PCU 大車 小車 機車	1,137 200 257 980	1,837 260 514 1,604	2,551 339 646 2,452	3,142 316 1,164 2,690	3,714 540 948 3,765	3,571 382 1,064 3,478	4,463 642 1,212 3,915	4,427 667 1,392 3,569	5,778 708 1,718 5,199	5,918 878 1,727 4,772	7,527 1,080 2,257 6,136	7,141 1,161 2,646 4,322	5,373 574 2,335 3,758	6,853 789 2,904 4,724	3,864 562 1,894 1,692
163線 121	新港—民雄	青埔橋 28 ^k +259	PCU 大車 小車 機車	887 202 116 734	1,320 251 230 1,151	1,503 306 440 1,321	1,621 324 341 1,261	1,294 251 349 884	2,006 405 407 1,574	2,324 605 621 1,585	2,771 496 753 2,051	3,077 501 880 2,390	3,301 655 1,115 1,756	2,629 402 718 2,213	2,836 477 866 2,002	2,522 317 927 1,921	2,571 295 929 2,099	2,618 335 997 1,897
165線 122	後庄—白河	頭前溪橋 13 ^k +493	PCU 大車 小車 機車	229 163 545	331 387 1,690	456 424 1,660	439 665 1,741	397 678 2,032	640 802 2,185	630 831 2,098	793 1,016 2,422	762 1,200 2,352	840 1,347 2,742	670 1,296 3,168	947 1,643 2,911	718 1,601 2,967	778 2,049 3,128	760 1,634 2,565
165線 123	白河—官田	山子脚橋 27 ^k +337	PCU 大車 小車 機車		886 137 120 709	701 113 99 525	815 132 76 569	611 79 88 571	1,212 185 164 986	800 125 116 609	1,242 230 182 731	1,526 251 328 889	2,199 343 476 1,386	1,820 279 326 1,314	2,132 251 529 1,098	2,320 269 697 1,632	2,179 286 679 1,276	2,510 348 720 1,480
165線 124	朴子—鹿草	佳禾橋 3 ^k +027	PCU 大車 小車 機車		403 66 54 422	417 69 41 476	558 92 67 614	479 60 67 583	672 49 108 941	702 85 100 864	1,131 176 375 808	1,470 229 487 1,050	868 92 192 983	995 136 298 867	1,883 148 472 2,201	1,186 131 541 766	888 64 281 877	929 117 309 792
167線 125	鹿草—後潭	後潭 13 ^k +796	PCU 大車 小車 機車	35 1 14 38	209 29 43 232	267 14 34 410	267 14 34 410	39 1 5 61	39 1 5 61	344 17 71 478	293 73 48 358		765 83 335 527	440 51 109 458	515 64 119 534	661 46 202 734	1,087 107 417 911	1,473 281 554 714

附表5.1 公路各路段歷年交通量統計表(續16)

路線	路	段	觀測站	車種	55年	60年	61年	62年	63年	64年	65年	66年	67年	68年	69年	70年	71年	72年	73年	7
167線 126	後潭	一麻魚寮		PCU 大車 小車 機車																
168線 126	東石	一朴子	圉潭橋 5 ^K +232	PCU 大車 小車 機車	562 77 94 627	1,233 155 235 1,373	1,158 184 231 1,118	1,548 201 299 1,693	1,361 231 260 1,278	1,689 217 349 1,797	1,790 236 434 1,807	2,339 325 530 2,298	2,215 265 633 2,103	2,779 310 959 2,400	3,146 391 1,035 2,654	3,522 403 1,202 3,024	2,999 270 1,080 2,758	3,600 438 1,286 2,828	2,880 381 1,369 1,496	
168線 127	朴子	一水上	太平橋 14 ^K +556	PCU 大車 小車 機車	1,178 300 186 764	1,917 325 422 1,661	2,100 415 453 1,620	2,544 473 601 1,983	2,903 795 719 1,183	3,646 662 1,320 1,964	3,087 502 901 2,346	4,882 1,043 1,345 2,902	4,052 620 1,308 3,004	5,202 827 1,883 3,308	4,763 881 1,594 2,795	5,104 1,197 2,220 2,621	5,904 1,210 2,250 2,297	6,396 962 2,928 3,069	6,155 1,046 3,104 1,858	
172線 128	布袋	一義竹	埤頭橋 7 ^K +949	PCU 大車 小車 機車	644 122 97 606	752 216 210 219	953 205 212 661	1,403 194 324 1,381	1,149 184 305 952	1,458 252 355 1,192	1,545 180 371 1,611	2,150 347 687 1,482	2,460 404 844 1,596	3,521 568 1,370 2,018	3,518 759 1,178 1,508	3,316 587 1,025 2,110	2,999 457 1,017 2,133	3,553 427 1,621 2,138	3,312 372 1,461 2,204	
172線 129	塩水	一新營	魚市場 19 ^K +000	PCU 大車 小車 機車	2,609 535 511 2,053	4,890 724 979 4,924	5,969 858 1,286 5,930	7,028 983 1,451 7,220	7,339 1,171 1,876 6,230	8,553 1,008 2,011 9,031	10,403 1,316 3,050 9,374	11,301 1,687 3,286 9,172	11,857 1,952 3,674 8,494	15,759 2,806 4,983 10,062	14,404 1,757 5,139 11,489	14,659 1,458 5,312 12,764	14,605 1,673 5,811 10,805	16,531 1,953 7,120 10,866	16,622 2,033 7,994 8,896	
172線 130	安溪寮	一白河	烏樹林橋 30 ^K +876	PCU 大車 小車 機車	992 255 206 544	1,763 363 311 1,452	1,699 355 343 1,292	2,099 381 475 1,719	2,388 492 538 1,723	2,562 463 586 2,099	2,743 449 743 2,195	3,320 662 1,043 1,898	3,350 632 1,048 2,035	4,248 959 1,300 2,032	3,967 680 1,302 2,551	3,986 687 1,430 2,348	4,440 642 1,784 2,680	4,700 719 1,953 2,606	4,239 813 1,815 1,512	
172線 131	白河	一關子嶺	士口橋 34 ^K +401	PCU 大車 小車 機車	886 215 91 299	3,553 917 358 884	1,776 374 258 792	1,834 332 330 986	2,235 404 461 903	951 175 260 327	2,750 403 718 1,641	2,346 407 536 1,178	2,771 510 630 1,198	2,274 409 749 1,413	3,012 739 781 1,499	2,833 528 985 1,582	2,782 487 982 1,642	3,313 704 1,054 1,702	2,650 406 2,640 1,369	
172線 132	關子嶺	一漚水	凍仔脚 55 ^K +000	PCU 大車 小車 機車																

附表5.1 公路各路段歷年交通量統計表(續17)

路線	路段	觀測站	車種	55年	60年	61年	62年	63年	64年	65年	66年	67年	68年	69年	70年	71年	72年	73年
173線	塩水一下營	太子宮	PCU	166	501	331	364	304	859	738	969	1,141	997	1,109	1,137	985	1,006	1,188
133		3 ^K +000	大車	23	27	16	20	18	30	88	33	68	58	39	76	63	51	50
			小車	26	65	40	80	50	190	123	422	242	193	330	375	229	199	447
173線	下營一麻豆	大溪橋	機車	187	763	518	488	435	1,212	878	961	1,503	1,369	1,399	1,235	1,259	1,407	1,281
134		11 ^K +264	PCU	829	2,278	2,136	2,651	8,435	3,252	4,838	4,439	4,362	4,375	4,436	5,067	4,588	5,614	5,179
			大車	123	391	287	410	377	432	754	592	598	633	472	550	523	603	580
			小車	193	435	566	588	653	866	1,907	1,241	1,493	1,388	1,064	1,588	1,666	2,229	2,225
173線	麻豆一西港	大西橋	機車	790	2,121	1,992	2,500	2,052	3,034	2,821	4,022	3,341	3,435	3,929	4,745	3,744	4,355	3,577
135		22 ^K +073	PCU	729	1,963	2,069	3,016	2,809	3,486	4,107	4,093	5,102	4,346	4,643	4,961	3,637	4,601	6,002
			大車	174	317	332	604	406	533	555	749	1,022	460	584	714	639	423	848
			小車	202	636	654	918	831	1,133	1,722	1,316	1,769	1,575	1,792	1,470	1,398	1,716	2,395
173線	西港一九垵厝	糠榔橋	機車	357	1,384	1,497	1,775	2,310	2,560	2,537	2,536	2,479	3,799	5,344	414	1,890	4,060	3,771
136		32 ^K +878	PCU		788	1,107	856	952	612	1,335	1,198	2,128	2,504	1,758	1,990	2,136	2,204	3,168
			大車		72	83	36	80	67	101	105	210	316	157	147	202	353	478
			小車		180	192	283	262	127	490	295	747	794	440	553	609	708	1,122
174線	蘆竹溝一下營	第三十號橋	機車		926	1,498	1,002	1,057	697	1,286	1,386	1,920	2,156	2,007	2,284	2,245	1,579	2,170
137		8 ^K +170	PCU	760	2,010	2,583	2,847	3,659	3,285	5,326	4,558	7,052	4,776	6,203	5,324	4,979	8,635	6,334
			大車	146	245	349	378	529	371	612	529	811	531	559	484	536	901	709
			小車	128	449	634	608	621	757	1,368	1,275	3,118	1,293	1,858	1,854	1,762	2,892	2,501
174線	下營一六甲	中社	機車	680	2,135	2,499	2,963	3,935	3,568	5,450	4,445	4,606	4,832	6,428	4,998	4,687	7,867	4,812
138		26 ^K +000	PCU	795	1,291	1,676	1,678	1,506	1,918	2,638	2,468	3,655	3,490	3,328	2,982	3,237	4,306	4,918
			大車	145	177	216	245	195	260	269	286	460	426	353	323	406	417	909
			小車	146	290	384	402	344	521	804	700	1,242	1,154	1,117	914	1,087	1,588	1,741
174線	六甲一楠西	興照二號橋	機車	717	1,293	1,707	1,569	1,530	1,747	2,593	2,383	2,970	2,944	3,005	2,842	2,676	3,758	2,706
139		53 ^K +200	PCU						837	560	988	488	859	935	1,829	1,427	1,950	510
			大車						63	32	54	46	66	65	167	115	161	16
			小車						143	110	187	121	126	212	280	246	348	191
176線	新山子寮一七股	中寮橋	機車						749	579	4,062	329	789	796	1,408	1,196	1,537	478
140		2 ^K +079	PCU	169	401	461	528	628	540	714	766	921	1,017	716	1,032	1,181	1,405	2,067
			大車	46	75	89	71	100	78	89	83	116	218	92	165	129	217	250
			小車	15	49	49	84	99	70	118	161	188	567	160	251	335	409	842
			機車	123	404	466	604	658	628	835	876	1,002	1,225	744	902	1,176	1,122	1,450

附表5.1 公路各路段歷年交通量統計表(續18)

路線	路 段	觀 測 站	車 種	55年	60年	61年	62年	63年	64年	65年	66年	67年	68年	69年	70年	71年	72年	73年
176線 141	七股—佳里	大寮橋 9 ^K +272	PCU 大車 小車 機車	566 96 78 547	1,539 128 303 1,955	1,658 146 327 2,078	1,925 158 444 2,326	2,064 168 405 2,643	2,624 228 627 3,055	2,974 279 849 3,123	3,357 872 864 3,850	3,537 347 1,161 3,342	3,688 310 1,089 3,955	3,929 344 1,155 4,144	3,798 252 1,253 4,069	4,584 510 1,610 3,898	4,813 526 1,740 4,014	1,410 167 468 1,215
176線 142	佳里—隆田	子良橋 15 ^K +395	PCU 大車 小車 機車	518 131 89 328	1,180 314 296 1,512	1,941 278 435 1,893	1,852 258 447 1,817	2,350 293 603 2,303	2,487 355 635 2,279	2,821 381 815 2,483	3,501 490 1,012 2,997	3,513 435 1,023 3,477	5,740 947 2,116 3,415	6,074 946 2,304 3,617	6,669 1,284 2,478 3,167	6,231 1,012 2,653 3,019	7,689 1,301 3,621 2,823	5,157 584 2,010 3,941
177線 143	麻豆—新化	三舍二號 11 ^K +393	PCU 大車 小車 機車	886 154 117 793	1,853 229 512 1,762	2,069 258 491 2,123	2,867 422 659 2,720	3,358 446 791 3,309	4,347 559 1,139 3,882	3,965 634 936 3,428	4,653 597 1,197 4,440	5,646 792 1,692 4,704	4,560 305 2,084 3,731	5,790 564 2,050 5,413	6,691 805 1,877 6,406	6,255 572 2,245 5,920	7,544 1,071 2,579 5,639	5,437 581 1,899 4,745
177線 144	新化—關廟	許縣溪橋 26 ^K +978	PCU 大車 小車 機車	362 99 81 149	846 171 193 622	852 146 208 703	1,204 165 357 1,010	1,181 202 260 1,034	1,432 204 368 1,310	1,655 243 409 1,512	2,875 607 642 1,947	5,439 1,138 1,556 3,066	4,343 795 1,260 2,975	3,640 448 1,054 3,373	4,671 751 1,410 3,491	4,897 737 1,635 3,515	5,120 795 1,738 3,526	7,624 767 2,894 6,344
177線 145	關廟—阿蓮	保安橋 32 ^K +450	PCU 大車 小車 機車	566 89 45 104	882 141 224 479	2,219 439 486 828	1,120 167 258 721	1,421 1,175 326 1,131	1,585 210 311 1,287	3,033 445 527 2,259	3,882 706 549 2,350	5,217 589 1,032 4,760	4,725 674 1,186 4,372	6,863 1,239 1,151 6,414	7,006 975 1,847 6,342	7,370 1,054 1,968 6,512	6,971 823 2,300 5,997	5,472 737 1,838 4,080
177線 146	阿蓮—岡山	田厝橋 45 ^K +181	PCU 大車 小車 機車	923 239 185 520	2,250 311 726 1,803	2,093 279 614 1,806	2,503 330 844 1,995	3,916 550 1,388 2,852	6,510 1,007 2,272 4,341	4,179 718 1,412 2,593	4,805 1,229 2,012 3,805	5,310 831 1,658 3,960	5,753 934 1,658 4,409	6,884 1,151 2,267 4,578	5,852 729 2,078 4,598	5,553 462 2,285 4,655	10,024 1,805 3,448 5,619	10,362 1,943 4,548 3,428
177線 147	岡山—赤崁	石螺潭 54 ^K +736	PCU 大車 小車 機車	698 92 142 743	2,095 218 600 2,038	4,053 379 1,571 3,545	4,709 840 1,023 3,686	4,598 721 1,478 3,347	4,750 601 1,001 4,297	2,951 343 902 2,704	3,239 870 997 3,404	3,845 405 1,146 3,749	4,817 587 1,461 4,311	4,321 502 1,299 3,990	6,254 1,214 1,207 4,790	5,238 698 1,645 4,306	5,453 670 1,803 4,586	4,166 296 1,488 4,143
178線 148	十二佃—小新營	烏 橋 22 ^K +300	PCU 大車 小車 機車	566 129 108 399	1,332 150 234 1,595	1,527 186 301 1,694	1,868 197 375 2,196	1,929 228 388 2,168	2,659 360 593 2,671	3,027 496 636 2,793	2,948 385 718 2,905	3,126 343 824 3,232	4,454 687 866 3,629	3,710 522 945 3,438	3,713 238 1,109 4,247	3,555 352 1,034 3,634	3,593 348 1,201 3,366	5,635 655 2,010 4,569

附表5.1 公路各路段歷年交通量統計表(續19)

路線	路 段	觀 測 站	車 種	55年	60年	61年	62年	63年	64年	65年	66年	67年	68年	69年	70年	71年	72年	73年
178線 149	小新營—豐德	通山橋 28 ^K +828	PCU 大車 小車 機車	387 45 43 186	2,050 392 466 812	1,508 285 209 879	1,571 209 390 1,088	1,844 294 406 1,092	2,243 399 486 1,107	2,107 369 459 1,077	3,962 863 510 1,714	4,005 749 700 2,107	3,277 522 832 1,753	3,890 625 772 2,470	4,222 709 1,001 2,164	4,514 750 907 2,674	4,667 818 1,170 2,086	6,886 947 1,966 4,146
180線 150	台南—新化	建國商工 4 ^K +700	PCU 大車 小車 機車	1,288 289 296 810	8,147 1,061 2,524 6,973	4,592 624 1,104 4,482	5,122 466 1,002 6,365	4,183 298 999 5,154	6,044 415 1,369 7,864	7,093 673 1,864 7,700	8,841 968 2,084 9,566	7,394 728 1,762 8,337	8,368 589 2,077 10,169	11,248 758 3,900 11,580	11,473 921 3,502 12,230	9,662 652 3,282 10,138	13,767 1,041 2,683 17,979	13,252 347 3,628 17,863
181線 151	澄清湖—鳳山	省立鳳商 9 ^K +831	PCU 大車 小車 機車	423 76 83 375	2,285 170 625 2,640	3,575 210 916 4,474	3,723 204 956 4,713	5,311 293 1,388 6,669	5,311 343 1,311 6,624	3,284 138 797 4,411	3,918 207 1,198 4,591	3,976 445 938 4,257	5,054 518 1,150 6,064	4,853 208 1,217 6,372	6,308 189 1,439 6,760	5,140 160 1,342 6,948	8,299 435 2,958 8,908	9,511 522 3,061 10,765
181線 152	鳳山—大寮	高協新村 11 ^K +300	PCU 大車 小車 機車										10,283	26,557	23,612	32,990	30,525	29,535
181線 153	大寮—林園	昭 明 派出所 24 ^K +767	PCU 大車 小車 機車	1,274 219 380 905	3,033 581 867 2,002	2,377 438 602 1,790	3,245 578 763 2,650	4,553 809 1,084 3,678	6,821 634 973 3,107	4,921 969 1,117 3,594	5,037 875 1,468 3,571	5,501 773 1,388 5,113	6,062 926 1,700 4,979	4,502 606 1,304 3,936	4,324 607 1,030 4,121	4,782 684 1,297 4,231	5,487 780 1,735 4,360	3,395 548 920 2,745
182線 154	台南—仁德	第5號橋 3 ^K +188	PCU 大車 小車 機車	3,818 446 908 4,026	11,645 1,075 3,033 12,876	14,012 1,298 3,610 15,601	17,171 1,199 4,840 19,771	14,504 1,103 4,453 15,586	18,141 1,081 4,984 21,910	12,394 163 2,634 18,796	21,869 1,244 6,086 25,974	28,844 1,714 11,213 31,683	27,319 1,660 10,552 35,635	35,669 1,601 14,589 40,299	29,701 1,701 11,454 39,944	28,646 1,635 10,229 47,442	24,479 1,225 10,381 47,442	21,646 1,134 9,998 28,150
182線 155	仁德—關廟	萬代橋 5 ^K +854	PCU 大車 小車 機車	1,955 258 471 1,934	6,557 430 1,476 8,414	8,431 653 2,126 9,977	10,605 684 3,007 12,430	9,846 563 2,739 11,941	16,633 2,479 3,372 11,376	18,896 1,837 3,893 22,507	16,515 1,208 4,432 18,800	31,683 5,031 8,839 25,099	26,816 2,382 8,375 34,565	35,635 4,767 13,106 31,673	29,378 5,646 12,516 30,358	30,155 6,659 18,135 30,358	23,182 1,812 12,728 2,459	18,740 28,150 1,812 7,981
182線 156	關廟—中埔	龍船橋 24 ^K +805	PCU 大車 小車 機車	504 133 77 56	623 122 153 207	682 150 112 236	884 180 172 339	1,226 181 250 865	1,469 254 242 917	1,384 260 302 600	1,326 232 239 781	1,860 254 388 1,417	2,090 368 659 1,393	2,608 430 841 1,815	2,324 349 709 1,833	3,222 515 1,033 2,316		6,657

附表5.1 公路各路段歷年交通量統計表(續20)

路線	路 段	觀 測 站	車 種	55年	60年	61年	62年	63年	64年	65年	66年	67年	68年	69年	70年	71年	72年	73年
183線 157	楠梓—鳳山	鳥松 衛生所 8 ^K +000	PCU	1,801	5,076	5,855	8,298	9,216	10,907	14,067	13,665	12,460	14,010	17,286	16,668	17,999	21,830	13,599
			大車	336	988	1,094	1,656	1,790	2,871	3,013	2,712	1,228	1,270	1,887	1,353	1,965	1,914	1,097
			小車	372	1,405	1,508	2,248	2,345	1,915	2,769	3,834	3,751	4,062	4,727	5,351	6,022	6,875	5,120
			機車	1,074	3,390	4,306	5,429	6,572	6,416	9,483	8,663	12,377	14,756	17,523	17,155	15,880	22,053	12,308
183線 158	鳳山—五甲	公誠橋 18 ^K +389	PCU	928	5,348	6,301	8,622	12,941	13,219	13,879	16,827	16,827	9,174	10,648	12,127	20,864	19,727	20,822
			大車	164	1,387	1,333	1,544	1,701	2,059	391	1,292	1,292	925	742	1,597	1,105	1,456	1,498
			小車	204	1,032	1,350	1,931	3,032	3,351	3,572	4,365	4,365	2,809	3,459	3,399	4,656	6,978	7,876
			機車	777	3,069	4,502	7,114	12,936	11,143	18,992	19,644	19,644	8,839	11,371	13,333	27,987	19,551	19,731
183甲 159	鳳山—小港	山沓站 7 ^K +565	PCU	365	1,455	1,503	1,489	3,002	1,195	3,112	2,948	3,974	5,736	5,330	5,969	5,616	9,529	8,330
			大車	72	305	385	232	877	269	776	574	681	373	208	439	484	748	762
			小車	95	268	220	256	298	206	397	554	961	935	1,253	1,417	1,539	1,976	1,943
			機車	251	1,146	1,023	1,528	1,897	899	2,301	2,473	3,272	8,062	7,256	7,167	6,206	12,049	9,618
183乙 160	鳥松—高雄	大觀橋 0 ^K +728	PCU		1,448	1,859	3,600	4,904	4,087	5,898	7,711	6,908	10,301	7,834	7,418	7,273	10,109	8,073
			大車		97	136	588	506	633	949	1,197	550	1,144	549	553	471	813	786
			小車		486	481	1,356	1,358	1,313	1,908	2,437	2,519	3,870	2,951	2,906	3,186	3,947	4,235
			機車		1,499	2,205	2,734	5,068	3,007	444	5,636	6,541	7,435	7,559	6,782	6,188	9,038	4,518
184線 161	大湖—阿蓮	崙子頂 6 ^K +673	PCU	260	1,010	1,178	1,597	1,845	2,145	3,440	4,322	3,970	3,617	4,560	4,002	4,003	6,399	5,902
			大車	25	110	112	137	166	258	401	633	655	457	587	466	446	1,137	1,113
			小車	70	317	393	542	632	616	1,311	1,235	1,160	1,360	1,598	1,489	1,454	2,272	2,107
			機車	280	930	1,132	1,562	1,754	2,021	2,654	3,636	3,170	2,624	3,406	3,270	3,257	3,528	3,002
184線 162	阿蓮—旗山	磚子碇 9 ^K +800	PCU	1,065	2,059	2,557	2,890	3,239	4,508	4,950	5,453	6,964	6,223	7,701	7,937	7,928	9,742	11,643
			大車	140	187	218	263	219	493	430	509	730	550	628	803	736	1,041	1,256
			小車	166	492	542	736	762	1,071	1,297	1,063	1,132	1,804	1,296	1,589	1,646	2,096	2,689
			機車	408	1,263	1,846	2,277	2,760	2,936	2,969	3,670	4,360	4,530	4,486	4,453	4,984	4,761	5,064
184線 163	旗山—竹子門	中 壇 36 ^K +000	PCU	1,415	1,678	1,444	1,306	1,697	1,512	1,974	3,344	2,223	2,862	3,879	4,781	4,114	4,844	4,941
			大車	204	221	177	108	203	160	268	396	263	275	397	491	352	497	474
			小車	178	477	254	253	407	237	382	713	506	697	1,009	1,177	1,191	1,438	1,630
			機車	1,247	1,115	1,314	1,457	1,362	1,586	1,585	2,877	1,852	2,667	3,829	4,246	3,734	3,810	3,770
184線 164	竹子門—六龜	新 城 派出所 47 ^K +810	PCU	551	813	1,167	973	1,156	1,066	1,230	2,125	1,583	2,019	1,640	1,781	2,007	2,219	2,365
			大車	100	148	199	149	197	158	293	325	204	258	193	193	168	188	180
			小車	74	145	128	203	166	165	250	429	154	439	347	429	591	703	922
			機車	353	448	884	637	798	854	741	1,442	1,633	1,604	1,428	1,546	1,873	1,900	1,806

附表5.1 公路各路段歷年交通量統計表(續21)

路線	路 段	觀 測 站	車 種	55年	60年	61年	62年	63年	64年	65年	66年	67年	68年	69年	70年	71年	72年	73年
184甲	旗尾—小山	旗 陽 橋	PCU	953	1,542	1,794	2,012	2,555	1,939	2,455	2,589	2,746	2,788	2,651	2,728	1,110	3,836	1,490
165		1 ^K +461	大車	134	186	196	231	215	211	369	309	272	233	288	239	35	385	94
			小車	135	266	426	485	550	438	514	632	703	878	768	821	250	1,599	292
185線			機車	1,099	1,801	1,950	2,129	2,150	2,135	2,404	2,679	2,991	2,887	2,614	2,857	1,580	2,934	2,018
	荖濃—高樹	中 庄	PCU		855	1,443	1,300	1,231	1,457	1,536	2,086	1,497	1,518	949	1,083	4,209	4,209	5,904
166		15 ^K +002	大車		59	127	93	78	66	114	130	146	146	35	39	311	311	428
			小車		88	226	243	226	246	224	359	210	210	148	177	1,215	1,215	1,295
			機車		943	1,160	1,175	1,242	1,771	1,476	2,141	1,144	1,144	1,252	1,422	2,873	2,873	4,938
185線	高樹—塩埔	泰山廟前	PCU		727	1,335	1,582	1,488	1,646	1,334	2,078	1,890	2,045	1,552	1,312	1,155	1,991	3,486
167		39 ^K +370	大車		45	99	79	82	67	122	101	81	97	95	83	85	236	261
			小車		169	394	439	365	484	319	435	552	593	393	360	277	459	934
			機車		936	1,486	1,969	1,918	2,056	1,525	2,877	2,339	2,505	1,932	1,560	1,406	1,895	4,044
185線	塩埔—屏東	海豐國校	PCU	1,582	2,912	3,783	4,745	4,540	5,729	5,707	4,411	8,176	8,559	8,505	8,986	9,805	8,339	11,780
168		55 ^K +100	大車	271	292	334	444	525	656	462	510	830	451	623	669	830	512	1,076
			小車	184	596	788	1,227	951	901	1,339	1,569	2,427	2,320	2,389	2,802	2,920	2,279	3,733
			機車	1,697	3,455	4,698	5,249	5,062	6,621	6,880	7,614	8,152	10,670	9,704	9,862	10,434	10,059	11,747
185線	屏東—萬丹	公 館	PCU	3,056	2,912	4,897	6,739	6,845	7,309	8,645	9,310	10,515	11,622	12,719	13,573	10,476	20,753	12,091
169		63 ^K +500	大車	474	292	464	454	531	536	728	667	804	991	867	1,029	843	1,484	979
			小車	623	596	1,530	1,981	1,988	1,998	2,220	3,021	3,234	3,909	3,918	4,541	4,038	6,124	4,479
			機車	2,955	3,455	4,876	7,695	7,574	8,277	9,938	9,910	11,326	11,458	12,115	13,938	9,474	23,244	11,199
185線	萬丹—烏龍	新 園	PCU	1,787	3,698	4,167	6,949	4,880	5,348	6,264	5,898	6,725	7,939	7,053	6,540	7,078	7,619	8,357
170		74 ^K +780	大車	286	489	487	923	529	555	782	681	979	744	440	566	733	660	736
			小車	360	1,007	1,221	2,477	1,482	1,666	1,808	1,596	1,409	2,498	1,746	2,045	2,365	2,712	3,430
			機車	1,703	3,414	3,927	5,218	4,659	5,123	5,762	5,865	6,695	7,834	8,844	6,709	6,471	7,075	6,846
186線	維新—岡山	前州橋	PCU	554	1,624	1,821	2,132	3,002	2,332	2,435	2,924	4,134	4,638	4,290	5,398	6,755	7,962	15,639
171		3 ^K +820	大車	95	137	222	213	873	178	224	312	382	637	228	472	472	872	2,892
			小車	145	350	372	626	298	520	656	810	1,449	1,197	1,216	1,604	1,940	2,546	7,193
			機車	438	1,990	2,007	2,160	1,897	2,898	2,647	2,970	3,831	4,386	5,216	5,579	7,717	7,219	4,303
186線	岡山—鳳山厝	角 宿	PCU	896	2,541	3,328	2,846	3,766	5,372	5,885	5,896	4,113	5,362	6,455	7,973	6,922	6,850	7,919
172		16 ^K +900	大車	192	577	696	404	592	1,073	1,261	1,308	778	955	1,173	1,562	6,972	1,160	483
			小車	128	358	624	558	767	655	914	749	771	1,252	1,452	2,043	1,624	1,801	1,000
			機車	375	892	1,227	2,144	2,566	2,987	2,347	2,365	1,999	2,462	2,956	2,472	4,058	3,094	8,915

附表5.1 公路各路段歷年交通量統計表(續22)

路線	路段	觀測站	車種	55年	60年	61年	62年	63年	64年	65年	66年	67年	68年	69年	70年	71年	72年	73年
186線 173	鳳山厝—仁武	中里橋 21 ^K +744	PCU	724	2,305	2,070	2,934	3,219	3,598	4,796	5,096	4,729	5,118	6,791	6,552	8,279	7,631	5,180
			大車	90	224	172	278	336	367	575	606	409	347	395	475	549	587	966
			小車	190	571	495	686	777	908	1,080	973	1,290	1,206	1,994	1,696	2,220	2,168	1,473
186線 174	仁武—大樹	興山村 32 ^K +605	機車	708	2,572	2,462	3,476	3,529	3,903	5,125	5,809	5,230	6,431	8,007	7,806	9,909	8,564	3,545
			PCU	366	1,822	2,613	3,650	3,366	4,747	4,244	5,234	2,463	4,922	4,920	4,342	4,219	5,094	8,528
			大車	54	299	440	748	700	1,077	763	1,132	736	809	1,054	612	621	1,027	1,616
187線 175	三地—內埔	新東勢 12 ^K +300	小車	73	392	552	565	462	544	755	168	741	972	1,041	869	836	1,049	2,264
			機車	257	1,057	1,482	1,674	1,604	1,804	2,387	2,435	2,981	3,041	1,422	3,086	3,011	1,876	2,780
			PCU	1,170	2,024	2,199	2,146	2,391	2,077	2,444	3,283	5,388	3,333	3,547	3,687	3,935	4,305	11,708
187線 176	中心崙—潮州	萬巒 20 ^K +450	大車	180	202	224	148	214	106	165	295	225	246	314	509	384	403	432
			小車	220	665	695	734	872	714	721	1,133	893	1,162	1,200	987	1,185	1,532	1,685
			機車	1,180	1,906	2,112	2,228	2,178	2,297	2,784	3,110	3,168	3,355	3,431	3,363	3,954	3,863	18,259
187線 177	潮州—東港	頂 29 ^K +359	PCU	920	1,505	1,827	1,958	1,921	2,494	2,821	3,051	2,584	4,055	4,185	4,957	4,936	3,245	5,806
			大車	86	85	130	122	129	184	144	171	196	221	187	245	294	275	406
			小車	145	273	347	386	380	585	665	551	726	1,021	956	1,103	1,258	1,086	1,653
188線 178	楠梓—鳳山厝		機車	1,203	2,123	2,431	2,656	2,563	3,072	3,736	4,343	2,929	5,177	5,701	5,725	6,179	3,209	6,669
			PCU	1,144	3,950	3,673	3,526	3,436	3,889	3,614	6,012	5,635	7,126	6,236	7,463	5,682	8,323	8,314
			大車	78	578	662	176	272	1,209	170	272	298	346	385	405	415	475	428
188線 179	鳳山厝—嶺口	深派 23 ^K +800	小車	214	1,105	1,369	1,028	1,014	1,132	1,097	1,515	1,683	2,023	1,975	2,103	1,768	2,575	2,810
			機車	1,538	2,378	1,958	3,892	3,746	4,668	4,327	7,877	6,676	8,768	6,938	8,847	6,109	9,012	9,242
			PCU	2,730	4,517	4,289	5,592	7,812	9,019	7,969	10,209	9,339						
188線 179	鳳山厝—嶺口	深派 23 ^K +800	大車	658	948	885	910	1,255	2,069	1,756	2,070	1,805						
			小車	300	755	926	1,407	1,514	1,301	1,490	1,858	2,213						
			機車	880	1,827	1,416	2,869	3,049	2,977	2,417	4,295	3,394						
188線 179	鳳山厝—嶺口	深派 23 ^K +800	PCU	4,046	6,413	6,059	7,412	9,322	13,157	11,481	14,349	12,949	18,459	15,639	18,174	15,917	14,165	5,177
			大車	658	948	885	910	1,255	2,069	1,756	2,070	1,805	2,513	2,138	2,512	2,024	1,762	466
			小車	300	755	926	1,407	1,514	1,301	1,490	1,858	2,213	3,364	2,523	3,171	2,893	2,778	1,444
188線 179	嶺口—里港		機車	880	1,827	1,416	2,869	3,049	2,977	2,417	4,225	3,394	4,849	4,659	4,553	3,988	4,970	2,637
			PCU															
			大車															
188線 179	嶺口—里港		小車															

附表5.1 公路各路段歷年交通量統計表(續23)

路線	路	段	觀測站	車種	55年	60年	61年	62年	63年	64年	65年	66年	67年	68年	69年	70年	71年	72年	73年
188線	里港—高樹	茄苳橋		PCU	1,611	1,900	1,986	1,895	2,104	2,371	2,907	2,812	4,864	5,124	3,853	7,296	7,835	7,347	6,830
				大車	431	384	370	395	333	350	416	490	643	592	779	753	1,332	1,235	1,051
180			28 ^K +000	小車	348	437	462	419	488	507	822	681	1,310	1,580	1,087	1,655	2,294	2,121	2,324
				機車	798	1,390	1,566	1,363	1,900	2,321	2,506	2,297	4,530	4,638	3,331	6,245	5,481	5,403	4,565
189線	萬丹—潮州			PCU	906	2,465	4,494	4,311	4,884	4,542	6,078	3,499	6,570	8,518	8,600	10,018	8,688	8,992	9,865
			溝子墘	大車	113	296	766	632	761	623	959	415	649	778	929	922	940	926	870
181			3 ^K +000	小車	171	675	1,033	1,324	1,360	1,357	1,880	1,199	2,371	3,314	3,050	3,467	3,114	3,555	4,102
				機車	1,025	2,416	3,854	3,441	4,000	3,868	4,547	2,935	5,777	7,636	7,339	9,317	7,255	7,029	7,996
189線	潮州—打鐵			PCU	354	785	966	919	1,507	1,907	1,960	2,217	3,430	2,634	3,236	3,660	3,272	2,236	4,315
182			天主教堂	大車	56	95	76	49	126	185	100	96	217	108	250	153	149	157	239
			8 ^K +000	小車	94	155	338	209	486	513	591	548	722	632	730	902	1,019	757	1,201
189線	打鐵—林邊			機車	293	880	949	1,216	1,537	2,048	2,338	2,957	4,542	3,563	4,002	4,893	3,905	2,461	5,228
182			竹子腳	PCU	421	824	859	691	1,335	1,158	2,097	2,260	2,305	2,372	1,858	3,660	2,666	1,656	1,936
			18 ^K +290	大車	45	68	85	50	81	42	143	113	125	206	97	153	319	81	109
190線	二城—頭城			小車	97	192	263	257	498	448	773	953	553	809	661	902	1,029	342	910
			福興橋	機車	468	991	852	668	1,346	1,248	2,068	2,161	299	2,287	2,006	4,893	1,991	2,304	1,616
184			0 ^K +800	PCU	665	2,207	3,320	3,186	2,895	2,949	3,181	3,867	4,994	4,480	7,482	8,887	7,555	7,629	8,310
				大車	63	292	446	416	324	319	461	536	717	558	1,545	1,747	1,356	1,215	1,230
192線	龍潭—大福			小車	183	693	1,193	1,077	1,005	862	985	1,126	1,805	1,569	2,276	2,721	2,598	2,796	3,191
			新生橋	機車	351	1,854	2,469	2,550	2,479	2,898	2,533	3,337	3,500	3,588	4,153	5,298	4,351	4,693	5,186
185			5 ^K +000	PCU	181	642	767	911	1,102	993	1,519	1,695	1,924	2,338	3,461	3,446	2,796	3,261	2,550
				大車	10	72	118	94	117	97	126	147	243	257	266	237	232	229	137
194線	內圓山—公館			小車	59	191	200	203	298	294	450	419	514	761	896	1,036	900	1,000	1,068
			新城橋東	機車	204	616	662	1,034	1,140	1,007	1,629	1,971	1,848	2,126	4,066	3,872	2,861	3,602	2,415
186			7 ^K +900	PCU	237	857	1,086	1,471	1,084	1,267	1,574	1,602	2,472	2,697	3,050	3,196	3,268	3,881	3,938
				大車	19	48	38	87	92	69	101	69	155	194	218	199	294	227	197
195線	瑞穗—榮合			小車	119	265	386	610	237	310	397	417	776	574	706	866	913	837	1,372
			觀音	機車	159	992	1,248	1,473	1,326	1,638	1,950	2,093	2,771	3,469	3,810	3,864	3,703	5,180	4,333
187			15 ^K +500	PCU	95	198	212	210	222	206	382	346	852	1,988	862	716	940	881	1,158
				大車	22	34	46	35	42	35	56	44	168	193	107	72	98	103	98
				小車	8	22	17	29	20	31	54	47	118	390	118	125	198	184	296
				機車	41	148	114	148	152	140	264	306	423	1,877	598	737	856	731	1,128

附表5.1 公路各路段歷年交通量統計表(續24)

路線	路段	觀測站	車種	55年	60年	61年	62年	63年	64年	65年	66年	67年	68年	69年	70年	71年	72年	73年
199線	壽卡—石門	舊牡丹 12 ^K +500	PCU 大車 小車 機車	69 8 12 33	264 38 55 68	513 83 56 104	374 63 9 99	201 26 28 72	181 27 16 60	181 27 16 60	181 27 16 60	457 56 58 240	166 9 50 141	163 11 30 145	260 28 34 171	435 42 55 340	264 21 52 214	163 12 32 142
199線	石門—車城	統埔 33 ^K +000	PCU 大車 小車 機車	306 47 35 71	644 95 83 168	1,994 267 381 556	1,645 191 375 630	2,027 241 455 733	2,474 259 752 874	1,398 113 442 781	2,155 206 619 1,007	2,320 203 691 1,220	2,297 273 449 936	2,024 151 652 1,105	2,567 319 375 1,193	580 0 0 1,159	2,418 167 774 1,594	2,109 170 694 1,122
199甲	舊牡丹—旭海	旭海橋 7 ^K +800	PCU 大車 小車 機車									1,779 153 537 946	533 75 46 223	317 26 68 234	429 54 49 220	385 39 54 268	271 23 55 201	504 42 128 324
200線	恆春—滿州	滿州 11 ^K +646	PCU 大車 小車 機車	269 51 75 82	427 48 116 237	562 69 210 286	710 68 300 412	740 81 266 462	876 87 327 575	886 94 357 489	1,133 138 438 789	1,342 103 482 1,081	1,777 235 452 1,239	1,419 87 388 1,535	1,504 203 303 1,172	1,231 101 385 1,070	1,519 118 401 1,515	1,438 140 441 1,154
200線	滿州—九棚	分水嶺 23 ^K +000	PCU 大車 小車 機車	76 11 11 19	109 6 52 54	115 13 20 59	115 13 20 59	115 13 20 59	115 13 20 59	115 13 20 59	115 13 20 59	118 9 34 80	428 38 70 328	428 39 81 303	262 37 17 120	214 21 41 136	238 17 64 178	343 15 152 231
200甲	新庄—港口	港口橋 0 ^K +650	PCU 大車 小車 機車	98 16 22 56	274 34 63 218	294 36 82 222	302 29 104 222	380 30 131 318	502 45 172 390	634 78 189 422	843 127 224 475	763 94 245 472	1,004 132 281 650	1,045 125 293 753	1,106 149 295 719	1,158 175 241 793	1,136 106 347 933	1,012 130 305 622
澎湖1	與仁—風櫃	與仁 0 ^K +500	PCU 大車 小車 機車	563 130 211 117	1,030 205 348 533	858 137 865 626	1,032 169 374 639	599 109 164 419	1,134 184 290 916	1,131 188 296 911	3,168 1,103 362 1,199	1,509 225 1,463 1,190	2,123 451 453 1,533	2,292 398 690 1,611	2,148 352 764 1,354	2,088 387 608 1,412	2,058 242 695 1,741	1,494 139 575 1,279
澎湖2	東衛—裡正角	港底 2 ^K +760	PCU 大車 小車 機車	470 133 142 119	845 225 97 328	635 156 116 408	607 113 172 416	288 71 48 196	675 117 159 553	547 83 135 487	3,585 1,370 524 642	1,311 272 322 881	1,026 153 226 964	768 106 230 652	772 106 230 659	1,787 284 515 1,407	2,059 164 734 1,993	1,389 133 507 1,243

附表5.1 公路各路段歷年交通量統計表(續25)

路線	路段	觀測站	車種	55年	60年	61年	62年	63年	64年	65年	66年	67年	68年	69年	70年	71年	72年	73年
澎湖3 196	馬公—通梁	中屯 8 ^K +210	PCU	354	791	858	901	653	949	1,037	6,930	1,299	1,709	1,742	1,774	1,891	1,932	1,239
			大車	79	149	164	206	129	195	158	2,461	208	235	321	290	277	194	150
			小車	164	318	298	296	253	307	366	977	455	580	673	810	792	943	573
			機車	64	348	464	385	259	543	706	448	895	953	1,053	768	1,089	1,200	729
澎湖3 197	竹灣—外坡	合界 24 ^K +540	PCU		417	506	428	424	1,159	469	1,141	999	933	1,040	1,040	1,169	1,221	611
			大車		59	81	67	75	226	66	210	188	164	173	173	159	156	87
			小車		157	97	170	103	280	142	265	245	269	317	317	393	411	218
			機車		166	132	113	192	394	250	408	363	343	408	408	498	563	263
澎湖4 198	朝陽—龍門	隘門 9 ^K +500	PCU	489	975	980	867	832	924	1,086	1,063	2,271	2,315	3,299	3,055	3,310	1,589	1,063
			大車	102	163	186	123	133	184	154	180	300	325	363	479	308	191	136
			小車	223	371	306	299	218	178	317	251	1,105	996	1,000	1,378	1,798	601	419
			機車	114	532	587	643	693	724	927	886	1,287	1,337	1,935	1,446	1,788	1,208	741
			PCU															
			大車															
			小車															
			機車															
			PCU															
			大車															
			小車															
			機車															
			PCU															
			大車															
			小車															
			機車															
			PCU															
			大車															
			小車															
			機車															

(民國73年底) 附表5.2 台灣地區公路現況及道路服務水準

路線編號	起點	迄點	觀察站	路段						實質資料			
				等級及地形區	路基寬度	路面寬度	道路長度	行車速度	車道數	交通量		容量	V/C
										車輛數	PCU	PCU	
台21	頂崁	和社	龍神橋	五級山嶺區	8	7	27.8		2	2,822	5,069	5,500	0.92
台21	和社	甲仙		五級山嶺區	8	7	1.0		2	—	—	5,500	
台21	甲仙	旗山	月眉橋南	五級山嶺區	9	7	32.70		2	4,646	6,743	11,200	0.60
台21	旗山	嶺口	武鹿橋	五級丘陵區	15.5	13.5	14.70		2	13,244	13,580	17,400	0.78
台21	嶺口	磚子礐	第7½橋	五級丘陵區	15.5	13.5	16.30		2	12,236	12,240	17,400	0.70
台21甲	日月潭	玄光寺	文武廟	五級山嶺區	7.0	5			1	1,235	1,417	11,200	0.13
台22	屏東	三地	德協	五級平原區	15.5	13.5	18.30		4	8,176	5,660	11,200	0.51
台23	富里	東河	北源停車站	六級山嶺區	8	7	43.60		2	835	824	3,700	0.22
台24	楓港	恒春	第379號橋	四級平原區	25	20	23.50		6	4,398	4,624	20,000	0.23
台24	恒春	鵝鑾鼻	第409號橋	四級平原區	25	20	19.94		6	3,435	3,396	20,000	0.17
101	三芝	淡水	埔頭橋	五級丘陵區	8	6	17.85		1	1,334	1,058	5,500	0.19
101甲	北新庄	竹子湖	車程	五級丘陵區	6	5	10.54		1	402	319	3,700	0.09
102	基隆	瑞芳	瑞芳	五級丘陵區	8	5	10		1	2,610	3,597	5,500	0.65
102	瑞芳	牡丹坑	大粗坑	五級丘陵區	8	5	21.10		1	278	489	5,500	0.09

(民國73年底) 附表5.2 台灣地區公路現況及道路服務水準(續1)

路線編號	起點	迄點	觀察站	路 段						實 質 資 料			
				等級及地形 區 分	路 基 寬 度	路 面 寬 度	道 路 長 度	行 車 速 度	車 道 數	交 通 量			容 量 V/C
										車 輛 數	PCU	PCU	
127	大雅	烏日	西屯橋	五級平原區	11	9	10.60		2	7,417	5,768	17,400	0.33
127	烏日	霧峰	溪南橋	五級丘陵區	9	7.5	12.50		2	14,998	12,144	15,400	0.79
128	通霄	銅鑼	南窩橋	五級丘陵區	11	9	14.80		2	2,013	2,391	17,400	0.14
128	銅鑼	公館	中平橋	五級丘陵區	11	9	4.90		2	1,633	1,173	17,400	0.07
129	土牛	大坑	和盛橋	五級丘陵區	11	7	9.23		2	5,695	6,146	11,200	0.55
129	大坑	頭汴坑	坪林橋	五級丘陵區	9	7	11.54		2	9,566	8,338	11,200	0.74
129	頭汴坑	霧峰	福星橋	五級丘陵區	9	7	13.43		2	9,749	6,949	11,200	0.62
132	大安港	大甲	松子腳	四級丘陵區	15.5	13.5	5.6		4	4,426	3,326	17,400	0.19
132	大甲	后里	破礮橋	四級丘陵區	15.5	13.5	12.2		4	14,848	12,598	17,400	0.72
133	葉厝	柑子林	國姓橋	六級山嶺區	7.5	6	5.60		2	3,792	4,057	5,500	0.74
134	伸港	和美	里程碑	五級平原區	18	15	4.30		4	12,170	10,095	20,000	0.50
134	和美	彰化	民生橋	五級平原區	18	15	6.1		4	35,749	28,600	20,000	1.43
135	和美	鹿港	仁和橋	五級平原區	9	7.5	9.87		2	6,883	5,317	11,200	0.47
135	鹿港	溪湖	長萬橋	五級平原區	11	7.5	11.73		2	4,491	4,520	20,000	0.23

(民國73年底) 附表5.2 台灣地區公路現況及道路服務水準(續14)

路 線 編 號	起 點	迄 點	觀 察 站	等 級 及 地 形 區	路 段							實 質 資 料		
					路 基 寬 度	路 面 寬 度	道 路 長 度	行 車 速 度	車 道 數	交 通 量		容 量	V/C	
										車 輛 數	PCU			
台17線水尾	鹿港	十股橋	觀 察 站	四級平原區	20	15	27.20		4	5,421	4,818	17,400	0.28	
台17線鹿港	大城	第一漢寶橋		四級平原區	11	7.5	30.50		2	15,044	10,289	15,400	0.67	
台17線麥寮	金湖	三姓橋		四級平原區	11	7.5	22.80		2	2,259	1,766	15,400	0.11	
台17線新溫	七股	自治橋		四級平原區	11	7.5	49.6		2	2,907	2,772	15,400	0.18	
台17線十二佃	灣裡	喜樹橋		五級平原區	15.5	13.5	17.9		4	16,024	11,447	17,400	0.66	
台17線灣裡	援中港	彌陀橋		五級平原區	15.5	13.5	31.8		4	9,361	7,007	17,400	0.40	
台17線高雄	水底寮	仁和國小		五級平原區	20	18	52.4		4	16,726	14,395	24,000	0.60	
台18線嘉義	後庄	白鷺橋		四級平原區	20	18	4.40		4	31,462	20,846	24,000	0.87	
台18線後庄	頂六	中庄橋		四級平原區	20	18	3.10		4	9,648	7,676	24,000	0.32	
台18線頂六	吳鳳廟	義人橋		四級平原區	15.5	13.5	4.00		4	5,963	6,296	17,400	0.36	
台19線彰化	刺桐腳	中華陸橋		五級平原區	30	24	3.1		6	41,514	33,191	100,000	0.33	
台19線刺桐腳	溪湖	萬祥橋		五級平原區	30	24	12.8		6	15,462	12,898	100,000	0.13	
台19線溪湖	埔心	鹿島橋		五級平原區	30	24	9.0		6	17,454	17,048	100,000	0.17	
台19線埔心	崙背	崙南橋		五級平原區	30	24	21.0		6	1,847	1,350	100,000	0.01	

(民國73年底) 附表5.2 台灣地區公路現況及道路服務水準(續14)

路 線 編 號	起 點	迄 點	觀 察 站	等 級 及 地 形 分 區	路 段							實 質 資 料		
					路 基 寬 度	路 面 寬 度	道 路 長 度	行 車 速 度	車 道 數	交 通 量		容 量	V/C	
										車 輛 數	PCU			
台17線水尾	鹿港	十股橋	觀 察 站	四級平原區	20	15	27.20		4	5,421	4,818	17,400	0.28	
台17線鹿港	大城	第一漢寶橋		四級平原區	11	7.5	30.50		2	15,044	10,289	15,400	0.67	
台17線麥寮	金湖	三姓橋		四級平原區	11	7.5	22.80		2	2,259	1,766	15,400	0.11	
台17線新溫	七股	自治橋		四級平原區	11	7.5	49.6		2	2,907	2,772	15,400	0.18	
台17線十二佃	灣裡	喜樹橋		五級平原區	15.5	13.5	17.9		4	16,024	11,447	17,400	0.66	
台17線灣裡	援中港	彌陀橋		五級平原區	15.5	13.5	31.8		4	9,361	7,007	17,400	0.40	
台17線高雄	水底寮	仁和國小		五級平原區	20	18	52.4		4	16,726	14,395	24,000	0.60	
台18線嘉義	後庄	白鷺橋		四級平原區	20	18	4.40		4	31,462	20,846	24,000	0.87	
台18線後庄	頂六	中庄橋		四級平原區	20	18	3.10		4	9,648	7,676	24,000	0.32	
台18線頂六	吳鳳廟	義人橋		四級平原區	15.5	13.5	4.00		4	5,963	6,296	17,400	0.36	
台19線彰化	刺桐腳	中華陸橋		五級平原區	30	24	3.1		6	41,514	33,191	100,000	0.33	
台19線刺桐腳	溪湖	萬祥橋		五級平原區	30	24	12.8		6	15,462	12,898	100,000	0.13	
台19線溪湖	埔心	鹿島橋		五級平原區	30	24	9.0		6	17,454	17,048	100,000	0.17	
台19線埔心	崙背	崙南橋		五級平原區	30	24	21.0		6	1,847	1,350	100,000	0.01	

(民國73年底) 附表5.2 台灣地區公路現況及道路服務水準(續3)

路 線 編 號	起 點	迄 點	觀 察 站	等 級 及 地 形 分 區	路 段 實 質 資 料								
					路 基 寬 度	路 面 寬 度	道 路 長 度	行 車 速 度	車 道 數	交 通 量		容 量	V/C
										車 輛 數	PCU		
台1	台北	丹鳳	二重埔	四級平原區	24	20	6.7	40	6	183,590	142,109	10,000	1.42
台1	丹鳳	塔寮坑	塔寮坑	四級丘陵區	18	15	4.9	40	4	71,856	60,419	47,000	1.28
台1	塔寮坑	桃園	嶺頂	四級丘陵區	25	20	14.5	50	4	23,414	23,780	62,500	0.38
台1	桃園	中壢	茄苳溪	四級平原區	30	24	11.1		6	47,411	42,867	100,000	0.43
台1	中壢	楊梅	平鎮村	四級平原區	25	15.6	14.4		4	20,466	18,925	24,000	0.79
台1	楊梅	湖口	長安鎮	四級平原區	25	15.7	6.1		4	8,476	12,161	24,000	0.51
台1	湖口	新竹	鳳山溪橋	四級平原區	25	18	14.6		4	22,973	20,139	47,000	0.43
台1	新竹	內湖	牛埔	四級平原區	25	14	11.3		4	24,134	19,511	24,000	0.81
台1	內湖	頭份	中隘	四級丘陵區	15.5	13.5	13.6		4	7,671	7,848	24,000	0.33
台1	頭份	談文	近台同	四級丘陵區	15.5	13.5	12.27		4	20,846	21,444	24,000	0.89
台1	談文	十班坑	談文湖	四級丘陵區	15.5	13.5	14.63		4	7,537	8,243	24,000	0.34
台1	湖坑	通霄	新埔橋	四級平原區	15.5	13.5	20.37		4	6,707	9,765	24,000	0.33
台1	通霄	苑裡	五福橋	四級平原區	15.5	13.5	9.31		4	11,354	11,937	24,000	0.50
台1	苑裡	大甲	大安溪橋	四級平原區	15.5	13.5	10.19		4	12,754	12,513	24,000	0.52

(民國73年底) 附表5.2 台灣地區公路現況及道路服務水準(續4)

路線編號	起點	迄點	觀察站	等級及地形區	路段				實質			資料		
					路基寬度	路面寬度	道路長度	行車速度	車道數	交通量		容量	V/C	
										車輛數	PCU			PCU
台1	大甲	沙鹿	大甲溪橋	四級平原區	15.5	13.5	15.00		4	15,820	15,949	24,000	0.66	
台1	沙鹿	王田	龍井橋	四級平原區	15.5	13.5	16.00		4	11,954	11,646	24,000	0.48	
台1	王田	彰化	第一阿姨橋	四級平原區	25	24	8.14		6	46,553	41,628	100,000	0.42	
台1	彰化	員林	蓬萊橋	四級平原區	25	24	10.09		6	28,392	24,186	100,000	0.24	
台1	員林	西螺	第一北勢橋	四級平原區	15.5	13.5	13.26		4	14,755	13,171	24,000	0.55	
台1	西螺	北斗南	新虎尾溪橋	四級平原區	15.5	13.5	16.15		4	4,963	5,233	24,000	0.22	
台1	北斗南	大林	大湖口溪橋	四級平原區	25	15	9.66		4	13,351	14,493	24,000	0.60	
台1	大林	民雄	三疊溪橋	四級平原區	25	12	5.82		4	13,623	13,639	24,000	0.57	
台1	民雄	嘉義	牛稠溪橋	四級平原區	30	25	7.49		6	38,665	32,352	100,000	0.32	
台1	嘉義	水上	水上	四級平原區	30	25	9.95		6	14,938	15,212	100,000	0.15	
台1	水上	新營	八掌溪橋	四級平原區	25	12.3	13.82		4	11,303	11,835	24,000	0.49	
台1	新營	隆田	隆田橋	四級平原區	25	15.2	20.46		4	11,709	11,254	24,000	0.47	
台1	隆田	新市	曾文溪橋	四級平原區	15.5	13.5	12.28		4	19,443	12,161	24,000	0.50	
台1	新市	台南	葛松橋	四級平原區	25	14	5.47		4	278,077	25,622	24,000	1.05	

(民國73年底) 附表5.2 台灣地區公路現況及道路服務水準(續 5)

路 線 編 號	起 點	迄 點	觀 察 站	路 段				實 質			資 料		
				等級及地形 區	路 基 寬 度	路 面 寬 度	道 路 長 度	行 車 速 度	車 道 數	交 通 量		容 量	V/C
										車 輛 數	PCU		
台1	台南	高雄	中埔橋	四級平原區	25	24	42.5		6	38,380	34,819	100,000	0.35
台1	高雄	屏東	磚子碇	四級平原區	25	24	32.8		6	552,510	43,015	100,000	0.43
台1	屏東	東港	安樂橋	四級平原區	25	24	54.9		6	8,621	5,643	100,000	0.56
台1甲	荊斗	六甲	榮橋	四級平原區	18	15	8.08		4	9,855	7,800	20,000	0.39
台1甲	斗六	南港	芭蕉橋	四級平原區	18	15	8.79		4	14,269	13,477	20,000	0.67
台1乙	高雄	後庄	第一工務段	四級平原區	20	18	4		4	35,949	28,026	24,000	1.17
台2	關渡	淡水	竹圍	四級平原區	24	21	4.70		4	34,361	30,734	17,400	1.76
台2	淡水	金山	石門	五級丘陵區	9	7.5	43.01		2	3,390	3,782	3,700	1.02
台2	金山	基隆	野柳	五級丘陵區	9	7.5	21.8		2	5,446	6,381	15,400	0.41
台2	基隆	瑞濱	碧沙橋	四級平原區	9	7.5	7.03		2	10,144	11,014	15,400	0.71
台2	瑞濱	頭城	大溪	四級山嶺區	9.5	7.5	52.8		2	3,980	4,865	15,400	0.32
台2	頭城	蘇澳	竹安	四級山嶺區	9.5	7.5	30.89		2	2,579	2,532	15,400	0.16
台2甲	省市界	金山	重光	五級山嶺區	9	7.5	9.35		2	1,502	1,717	13,100	0.13
台3	省市界	板橋	酒廠	四級平原區	30	24	4.69		6	118,586	94,499	100,000	0.94

(民國73年底) 附表5.2 台灣地區公路現況及道路服務水準(續6)

路線編號	起點	迄點	觀察站	等級及地形區分	路段實質				資料					
					路基寬度	路面寬度	道路長度	行車速度	車道數	交通量		容量		
										車輛數	PCU		PCU	
台3	板橋	三峽	橫溪	四級平原區	18	15	17.04		4	23,522	21,354	24,000	0.89	V/C
台3	三峽	大溪	第二旭橋	五級丘陵區	11	9	10.91		2	5,398	5,681	11,200	0.51	
台3	大溪	崎頂	栗子園橋	五級丘陵區	15.5	13.5	3.33		4	22,610	21,079	13,100	1.61	
台3	崎頂	龍潭	番子寮橋	五級丘陵區	15.5	13.5	9.18		4	6,499	7,539	17,400	0.43	
台3	龍潭	關西	深窩	五級丘陵區	15.5	13.5	9.90		4	5,698	6,910	12,500	0.55	
台3	關西	橫山	大平地	五級山嶺區	8	7	13.80		2	3,756	4,620	12,200	0.38	
台3	橫山	竹東	新庄子	五級山嶺區	8	7	5.90		2	7,119	5,795	12,200	0.48	
台3	竹東	珊瑚湖	峨眉	五級山嶺區	8	7	20.06		2	2,023	2,161	11,200	0.19	
台3	珊瑚湖	三灣	峨眉橋	五級山嶺區	8	7	5.07		2	4,403	4,704	11,200	0.42	
台3	三灣	汶水	和興橋	五級山嶺區	8	7	33.00		2	584	789	15,400	0.05	
台3	汶水	卓蘭	大寮村橋	五級山嶺區	8	7	23.00		2	3,728	3,850	11,200	0.34	
台3	卓蘭	東勢	蘭勢橋	五級山嶺區	8	7	11.50		2	4,223	4,933	15,400	0.32	
台3	東勢	豐原	朴子口橋	四級平原區	25	20	12.50		6	20,381	17,811	20,000	0.89	
台3	豐原	台中	金各橋	四級平原區	30	24	15.72		6	66,715	53,816	100,000	0.54	

(民國73年底) 附表5.2 台灣地區公路現況及道路服務水準(續7)

路 線 編 號	起 點	迄 點	觀 察 站	路 段								實 質			資 料		
				等級及地形 區	路 基 寬 度	路 面 寬 度	道 路 長 度	行 車 速 度	車 道 數	交 通 量		容 量	V/C				
										車 輛 數	PCU			PCU			
台 3	台 中	霧 峯	大 里 橋	四級平原區	30	24	8.26		6	87,841	76,372	100,000	0.76				
台 3	霧 峯	草 屯	烏 溪 橋	四級平原區	30	24	8.02		6	27,019	24,476	100,000	0.24				
台 3	草 屯	南 投	第一太平橋	四級平原區	15.5	14	10.13		4	26,181	21,199	24,000	0.88				
台 3	南 投	名 間	新 街 橋	四級平原區	15.5	13.5	8.97		4	9,820	9,819	15,400	0.64				
台 3	名 間	竹 山	南雲大橋	四級平原區	15.5	13.5	13.69		4	8,500	7,911	15,400	0.51				
台 3	竹 山	林 內	和 溪 厝	五級丘陵區	11	9	7.00		2	10,189	13,029	13,100	0.99				
台 3	林 內	斗 六	海豐崙橋	五級丘陵區	11	9	7.26		2	21,051	20,313	13,100	1.55				
台 3	斗 六	鹿 滿	溪 底 寮	四級平原區	11	9	29.7		2	4,363	5,280	13,100	0.40				
台 3	鹿 滿	中 埔	中 埔 橋	五級山嶺區	11	7.5	9.69		2	4,060	3,904	5,800	0.67				
台 3	中 埔	楠 西	和平一號橋	五級山嶺區	9	7	74.8		2	552	776	4,300	0.18				
台 3	楠 西	玉 井	竹 圍 橋	四級丘陵區	18	15	13.80		4	5,261	4,472	17,400	0.26				
台 3	玉 井	中 埔	火 燒 庄	五級丘陵區	11	9	10.30		2	1,574	1,855	11,200	0.17				
台 3	中 埔	旗 山	嶺 頂	五級丘陵區	9	7.5	20.26		2	6,157	6,570	11,200	0.59				
台 3	旗 山	里 港	旗 南 橋	五級平原區	15.5	13.5	14.7		4	4,271	3,577	13,100	0.27				

(民國73年底) 附表5.2 台灣地區公路現況及道路服務水準(續8)

路 線 編 號	起 點	迄 點	觀 察 站	等 級 及 地 形 區	路 段				實 質 資 料					
					路 基 寬 度	路 面 寬 度	道 路 長 度	行 車 速 度	車 道 數	交 通 量		容 量	V/C	
										車 輛 數	PCU			
台3線	里港	屏東	丁子寮橋	五級平原區	15.5	13.5	15.30			4	11,743	10,791	15,400	0.70
台3甲	頭前厝	南投	軍功橋	五級平原區	15.0	11	9.5			2	16,899	13,955	31,000	0.45
台3乙	員樹林	深窩	深窩	五級平原區	7.5	5	12.04			1	5,162	5,872	13,100	0.45
台3丙	草屯	南投	新半山橋	四級平原區	15.5	14	9			4	6,452	5,790	17,400	0.33
台4線	竹園	南投	南坎溪橋	四級平原區	20	19	8.60			4	13,589	14,237	37,000	0.38
台4線	南坎	桃園	新檜溪橋	四級平原區	20	19	7.49			4	33,491	14,233	37,000	0.95
台4線	桃園	崎頂	大南	四級平原區	20	19	10.67			4	14,893	22,602	20,000	1.13
台4線	崎頂	大溪	栗子園橋	四級平原區	20	19	3.73			4	22,530	21,070	13,100	1.61
台4線	大溪	石門	內柵	五級丘陵區	9	7.5	4.00			2	2,960	2,926	11,200	0.26
台5線	南港	六堵	保長坑	四級平原區	15.5	13.5	4.50			4	27,387	31,313	24,000	1.30
台5線	六堵	基隆	南榮路	四級平原區	15,5	13.5	13.20			4	31,583	26,410	26,700	0.99
台6線	十班坑	苗栗	克難橋	四級丘陵區	20	18	7.0			4	3,703	3,717	17,400	0.21
台6線	苗栗	公館	龜山橋	四級丘陵區	20	18	6.7			4	19,978	19,320	62,500	0.31
台6線	公館	汶水	打鹿坑橋	五級山嶺區	8	7	10.1			2	8,732	6,409	15,400	0.42

(民國73年底) 附表5.2 台灣地區公路現況及道路服務水準(續9)

路 線 編 號	起 點	迄 點	觀 察 站	路 段 實 質 資 料										
				等級及地形 區 分	路 基 寬 度	路 面 寬 度	道 路 長 度	行 車 速 度	車 道 數	交 通 量		容 量	V/C	
										車 輛 數	PCU			
台7線	大溪	百吉	頭寮橋	五級山嶺區	9	7.5	7.5			2	2,824	4,109	13,100	0.31
台7線	百吉	復興	三民	五級山嶺區	9	7.5	15.6			2	1,388	1,401	7,700	0.18
台7線	復興	巴陵	榮華	七級山嶺區	5.5	4.5	34.6			1	617	564	3,700	0.15
台7線	巴陵	棲蘭	四陵	七級山嶺區	5.5	4.5	40.6			1	75	92	3,700	0.02
台7線	棲蘭	再連	崙埤	五級山嶺區	8	7	10.0			2	1,420	1,747	3,700	0.47
台7線	再連	宜蘭	水源地	五級山嶺區	8	7	10.6			2	2,221	2,001	3,700	0.54
台7甲	棲蘭	南山	獨立山	六級山嶺區	7.5	4.5	28.9			1	312	657	3,700	0.18
	南山	思源	可法橋	六級山嶺區	7.5	4.5	16.1			1	383	607	3,700	0.16
	思源	梨山	環山	六級山嶺區	7.5	4.5	18.70			1	582	821	3,700	0.22
台7乙	大埔	三民	更生橋	六級山嶺區	7.0	3.5	14.50			1	1,464	1,980	11,200	0.18
台7丙	牛鬮	三星	大湖橋	七級丘陵區	7.5	6.5	12.60			2	4,133	3,595	3,700	0.97
台7丙	三星	羅東	北城	七級丘陵區	7.5	6.5	12.30			2	12,278	9,406	17,400	0.54
台7丙	羅東	利澤	金鼎械社橋	五級山嶺區	11	9	6.40			2	4,332	3,044	15,400	0.20
台8線	東勢	和平	天冷	六級丘陵區	7.5	6.5	16.7			2	2,992	3,789	13,100	0.29

台

(民國73年底) 附表5.2 台灣地區公路現況及道路服務水準(續10)

路線編號	起點	迄點	觀察站	等級及地形分區	路段實質					資料			
					路基寬度	路面寬度	道路長度	行車速度	車道數	交通量	容量	V/C	
										車輛數	PCU	PCU	
台8線	和平梨山	梨山溪	石山溪	六級山嶺區	7.5	6.5	65.3		2	921	1,863	5,500	0.34
台8線	梨山大禹嶺	合歡山	合歡山	六級山嶺區	7.5	4.5	30.3		2	292	714	3,700	0.19
台8線	大禹嶺天祥	慈恩	慈恩	六級山嶺區	7.5	4.5	57.6		1	1,387	1,981	9,900	0.20
台8線	天祥太魯閣	靳珩橋	靳珩橋	六級山嶺區	7.5	4.5	18.9		1	2,007	2,771	10,500	0.26
台9線	景美新店	大坪林	大坪林	四級平原區	25	24	3.7		4	66,258	59,138	100,000	0.59
台9線	新店銀河洞	稻子園	稻子園	四級平原區	25	24	12.2		4	14,363	12,901	15,400	0.84
台9線	銀河洞石牌	碧湖	碧湖	五級山嶺區	8	7	13.7		2	4,122	7,484	13,100	0.57
台9線	石牌二城	金面里	金面里	五級山嶺區	8	7	30.2		2	2,925	5,125	13,100	0.39
台9線	二城蘇澳	蘭陽大橋	蘭陽大橋	五級平原區	15.5	14	33.8		4	21,393	17,655	17,400	1.01
台9線	蘇澳南澳	猿鳴橋	猿鳴橋	五級平原區	15.5	14	32.7		4	1,433	3,973	13,100	0.30
台9線	南澳崇德	南澳	南澳	五級山嶺區	15.5	14	10.7		4	2,585	2,892	3,700	0.78
台9線	崇德太魯閣	太魯閣	太魯閣	六級山嶺區	7.5	6.5	67.5		2	2,149	3,702	11,200	0.33
台9線	太魯閣花蓮	三棧橋	三棧橋	四級平原區	25	20	26.30		6	5,526	6,191	17,400	0.36
台9線	花蓮市	中華路	中華路	四級平原區	25	20	2.3		6	62,125	43,664	17,400	2.51

(民國73年底) 附表5.2 台灣地區公路現況及道路服務水準(續11)

路線編號	起點	迄點	觀察站	等級及地形分區	路段實質						資料		
					路基寬度	路面寬度	道路長度	行車速度	車道數	交通量	車輛數	PCU	容量
												PCU	V/C
台9線	花蓮	玉里	豐平橋	五級平原區	11	7.5	97.7		2	4,755	4,505	11,200	0.40
台9線	玉里	池上	東里	五級丘陵區	9	7	30.0		2	3,446	4,210	11,200	0.38
台9線	池上	鹿野	關山	五級丘陵區	11	7.5	31.1		2	3,492	3,299	11,200	0.29
台9線	鹿野	初鹿	鹿鳴橋	五級丘陵區	11	7.5	19.0		2	2,474	3,708	15,400	0.24
台9線	初鹿	卑南	檳榔橋	五級丘陵區	11	7.5	6.8		2	4,746	4,380	15,400	0.28
台9線	卑南	知本	大南橋	五級平原區	11	9	17.9		2	2,725	2,425	17,400	0.14
台9線	知本	大武	金崙橋	五級山嶺區	8	7	48.4		2	1,836	3,692	15,400	0.24
台9線	大武	壽卡	安朔	五級山嶺區	8	7	17.7		2	3,503	4,660	15,400	0.30
台9線	壽卡	楓港	雙流橋	五級山嶺區	8	7	20.6		2	2,098	3,971	15,400	0.26
台9甲	新店	烏來	下龜山橋	五級山嶺區	8	5	14.2		1	5,314	5,976	17,400	0.34
台9甲	圳頭	員山	船仔橋	五級山嶺區	8	5.0	6.1		1	2,755	1,994	3,700	0.54
台9乙	檳榔	大南	碾來廠	五級山嶺區	8	5	9.4		1	782	632	3,700	0.17
台9丙	吉安	壽豐	志常	五級山嶺區	8	6	13.7		1	8,860	8,090	5,500	1.47
台10線	中港	台中	中清橋	四級平原區	30	24	23.3		6	28,896	26,994	150,000	0.18

(民國73年底) 附表5.2 台灣地區公路現況及道路服務水準(續12)

路線編號	起點	迄點	觀察站	等級及地形區	路段					實質資料			資 料	
					路基寬度	路面寬度	道路長度	行車速度	車道數	交通量		容 量	V/C	
										車輛數	PCU			
台10甲	大雅	豐原	楓港	四級平原區	20	18	13.20		4	12,292	8,924	15,400	0.58	
台11線	花蓮	花蓮橋	南進橋	五級平原區	11	9	0.00		2	46,563	33,924	17,400	1.95	
台11線	花蓮	豐濱	小璉	五級平原區	11	9	53.40		2	1,556	2,658	5,500	0.48	
台11線	豐濱	大峯村	靜埔	五級山嶺區	8	7	36.6		2	1,248	1,980	5,500	0.36	
台11線	大峯村	成功	長濱糖廠	五級山嶺區	8	7	29.3		2	2,137	2,613	5,500	0.48	
台11線	成功	加路蘭	東河道班房	五級丘陵區	9	7.5	30.6		2	1,783	1,958	13,100	0.15	
台11線	加路蘭	卑南	台東大橋	五級平原區	11	7.5	6.1		2	5,334	4,163	15,400	0.27	
台11甲	光復	豐濱	富田	六級山嶺區	8	7	19.20		2	2,373	3,939	3,700	1.06	
台11乙	富源	豐源	豐里橋	五級平原區	11	7.5	5.0		2	19,970	12,497	20,000	0.62	
	豐源	知本	收費站	五級平原區	11	7.5	12.0		2	4,143	4,051	20,000	0.20	
台12線	中港	台中	晉江橋	四級平原區	50	40	23.3		6	18,801	19,246	200,000	0.10	
台12甲	王田	台中	集泉橋	四級平原區	25	24	13.2		6	53,351	47,980	100,000	0.48	
台13線	竹南	苗栗	老田寮橋	五級丘陵區	9	7.5	28.6		2	3,810	5,645	31,000	0.18	
	苗栗	后里	文林橋	五級丘陵區	9	7.5	40.2		2	9,699	9,655	15,400	0.63	

(民國73年底) 附表5.2 台灣地區公路現況及道路服務水準(續13)

路線編號	起點	迄點	觀察站	路段實質資料							容量		
				等級及地形區	路基寬度	路面寬度	道路長度	行車速度	車道數	交通量		容 量	V/C
										車輛數	PCU		
台13線	后里	豐原	后里橋	五級平原區	18	15	8.30		4	24,275	20,684	17,400	1.19
台13甲	談文	苗栗	原豐橋	五級丘陵區	11	7.5	12.70		2	5,594	6,122	17,400	0.35
台14線	彰化	草屯	境橋	四級平原區	25	24	19.50		6	17,409	15,196	17,400	0.87
	草屯	柑子林	馬鄰橋	五級丘陵區	11	9	20.20		2	5,611	7,397	15,400	0.48
	柑子林	埔里	北山橋	五級丘陵區	11	9	20.20		2	5,271	6,658	15,400	0.43
	埔里	霧社	大湳橋	五級山嶺區	8	7	23.60		2	6,715	6,403	15,400	0.42
台14甲	霧社	大禹嶺	仁愛國中	七級山嶺區	5.5	4.5	41.60		1	707	826	3,700	0.22
台14乙	芬園	南崗	縣庄橋	七級山嶺區	8.5	6.5	7.93		2	4,540	4,041	15,400	0.26
台15線	八里	竹圍	海湖	五級平原區	11	7.5	26.4		2	2,597	2,446	11,200	0.22
	竹園	大園	大湖	五級平原區	11	7.5	5.90		2	3,553	3,583	15,400	0.23
	大園	觀音	洽溪橋	五級平原區	11	7.5	12.40		2	6,915	5,218	15,400	0.34
	觀音	新丰	笨子港	五級平原區	11	7.5	21.20		2	3,344	2,396	15,400	0.16
台16線	名間	頂坎	油車坑	五級山嶺區	8	7	23.60		2	5,066	8,945	15,400	0.58
台16甲	林尾	水底寮	社寮	五級山嶺區	8	4.5	7.14		1	2,705	3,084	3,700	0.83

(民國73年底) 附表5.2 台灣地區公路現況及道路服務水準(續14)

路線編號	起點	迄點	觀察站	等級及地形區	路段							實質資料		
					路基寬度	路面寬度	道路長度	行車速度	車道數	交通量		容量	V/C	
										車輛數	PCU			
台17線水尾	鹿港	十股橋	觀 察 站	四級平原區	20	15	27.20		4	5,421	4,818	17,400	0.28	
台17線鹿港	大城	第一漢寶橋		四級平原區	11	7.5	30.50		2	15,044	10,289	15,400	0.67	
台17線麥寮	金湖	三姓橋		四級平原區	11	7.5	22.80		2	2,259	1,766	15,400	0.11	
台17線新溫	七股	自治橋		四級平原區	11	7.5	49.6		2	2,907	2,772	15,400	0.18	
台17線十二佃	灣裡	喜樹橋		五級平原區	15.5	13.5	17.9		4	16,024	11,447	17,400	0.66	
台17線灣裡	援中港	彌陀橋		五級平原區	15.5	13.5	31.8		4	9,361	7,007	17,400	0.40	
台17線高雄	水底寮	仁和國小		五級平原區	20	18	52.4		4	16,726	14,395	24,000	0.60	
台18線嘉義	後庄	白鷺橋		四級平原區	20	18	4.40		4	31,462	20,846	24,000	0.87	
台18線後庄	頂六	中庄橋		四級平原區	20	18	3.10		4	9,648	7,676	24,000	0.32	
台18線頂六	吳鳳廟	義人橋		四級平原區	15.5	13.5	4.00		4	5,963	6,296	17,400	0.36	
台19線彰化	刺桐腳	中華陸橋		五級平原區	30	24	3.1		6	41,514	33,191	100,000	0.33	
台19線刺桐腳	溪湖	萬祥橋		五級平原區	30	24	12.8		6	15,462	12,898	100,000	0.13	
台19線溪湖	埔心	鹿島橋		五級平原區	30	24	9.0		6	17,454	17,048	100,000	0.17	
台19線埔心	崙背	崙南橋		五級平原區	30	24	21.0		6	1,847	1,350	100,000	0.01	

(民國73年底) 附表5.2 台灣地區公路現況及道路服務水準 (續15)

路線編號	起點	迄點	觀察站	路段						實質資料		
				等級及地形區	路基寬度	路面寬度	道路長度	行車速度	車道數	交通量		容量
										車輛數	PCU	PCU
台19	崙背	北港	虎尾橋	五級平原區	18	15	24.1		4	5,077	4,652	17,400
台19	北港	朴子	長春橋	五級平原區	18	15	12.20		4	7,799	7,193	17,400
台19	朴子	義竹	豐年橋	五級平原區	18	15	14.80		4	4,414	4,495	17,400
台19	義竹	學甲	宅港橋	五級平原區	18	15	16.80		4	7,315	6,758	17,400
台19	學甲	台南	西港大橋	五級平原區	18	15	25.2		4	27,172	24,307	17,400
台20	縣市界	永康	開元橋	五級平原區	18	15	1.30		4	44,064	30,107	24,000
台20	永康	新化	開運橋	五級平原區	18	15	10.80		4	13,880	10,954	24,000
台20	彰化	玉井	菊花橋	五級丘陵區	11	9	16.10		2	6,884	7,049	17,400
台20	玉井	甲仙	頭份橋	五級山嶺區	8	7	22.54		2	1,926	2,217	5,500
台20	甲仙	天池	寶來	五級山嶺區	8	7	88.84		2	2,287	2,889	3,700
台20	天池	初來	新武	七級山嶺區	5.5	4.5	52.24		1	171	290	3,700
台20乙	左鎮	南化	左鎮	五級山嶺區	8.5	6	8.35		2	2,390	2,055	15,400
台21	埔里	明潭	新城橋	五級山嶺區	8	7	21.80		2	3,023	4,282	5,500
台21	明潭	頂坎	無明橋	五級山嶺區	8	7	8.20		2	1,340	2,185	5,500

(民國73年底) 附表5.2 台灣地區公路現況及道路服務水準(續16)

路線編號	起點	迄點	觀察站	路段實質資料								投資			V/C
				等級及地形分區	路基寬度	路面寬度	道路長度	行車速度	、車道數	交通量		容 量			
										車輛數	PCU		PCU		
102	牡丹坑	福隆	雙谷橋	五級丘陵區	8	5	10.64		1	977	1,045	5,500	0.19		
102乙	八堵	瑞芳	鯨魚坑橋	四級丘陵區	15	13.5	11.20		2	7,935	8,539	15,400	0.55		
102乙	瑞芳	瑞濱	瑞濱	四級山嶺區	9.5	7.5	1.00		2	—	—	13,100			
103	龍形	三重	灰磘	四級平原區	20	18	9.20		4	7,429	6,469	31,000	0.21		
104	二重	台北	中興大橋	四級平原區	14.5	12	1.92		4	108,802	85,528	24,000	3.56		
105	八里	林口	部落園	六級丘陵區	8	7	8.20		2	4,100	4,246	11,200	0.38		
105	林口	龜山	龜山橋	五級丘陵區	8	7	14.40		2	8,442	8,542	17,400	0.49		
106	下福	林口	破竹林	五級丘陵區	9	7	11.70		2	3,432	2,492	11,200	0.22		
106	林口	泰山	紀念碑	五級平原區	9	7.5	6.60		2	11,920	12,074	17,400	0.69		
106	泰山	新莊	義學村	五級平原區	15.5	13.5	3.30		4	27,117	21,124	31,000	0.68		
106	新莊	板橋	大庭	五級平原區	25	24	2.90		6	67,441	51,116	150,000	0.34		
106	板橋	中和	中和橋	五級平原區	25	24	5.90		6	74,002	56,458	150,000	0.38		
106	中和	景美	秀朗橋	五級平原區	25	24	2.70		6	42,981	35,950	150,000	0.24		
106	深坑	雙溪	萬福橋	五級平原區	25	24	1.0		6	9,599	12,129	150,000	0.08		

(民國73年底) 附表5.2 台灣地區公路現況及道路服務水準(續17)

路線編號	起點	迄點	觀察站	路段實質資料									
				等級及地形區	路基寬度	路面寬度	道路長度	行車速度	車道數	交通量		容 量	V/C
										車輛數	PCU		
106	雙溪瑞芳	泰山廟	魚坑	六級山嶺區	7.5	6.5	48.50		2	1,586	1,848	9,600	0.19
107	成子寮十八份	營盤橋	泰山廟	四級平原區	15.5	13.5	9.20		4	24,123	18,785	17,400	1.08
107	新莊樹林	營盤橋	營盤橋	四級平原區	20	18	4.83		4	21,009	18,149	24,000	0.76
109	南港深坑	深坑	深坑	五級丘陵區	7	5	2.71		1	2,166	2,282	5,500	0.41
110	大園桃園	五權	五權	四級丘陵區	18	15	9.0		4	6,213	6,246	24,000	0.26
110	桃園鶯歌	鶯歌國小	鶯歌國小	五級丘陵區	9	7.5	6.50		2	12,292	11,057	17,400	0.64
110	鶯歌三峽	三鶯大橋	三鶯大橋	五級丘陵區	9	7.5	3.90		2	13,413	15,107	17,400	0.87
110	橫溪公館崙頭	城頭	城頭	六級丘陵區	8	7	16.80		2	13,005	11,231	17,400	0.65
110	公館崙新店	碧潭橋	碧潭橋	五級平原區	15.5	13.5	2.40		4	19,920	16,152	17,400	0.93
110甲	五權埔頂	埔頂	埔頂	四級平原區	24	21	3.2		6	17,780	17,925	100,000	0.18
111	中和公館崙	挖子橋	挖子橋	四級平原區	18	15	10.20		4	12,897	10,555	62,500	0.17
112	觀音中壢	上大崙橋	上大崙橋	四級平原區	12	9	16.15		2	11,602	11,317	20,000	0.56
112	中壢崎頂	忠貞國校	忠貞國校	四級平原區	12	9	9.53		2	7,791	7,504	17,400	0.43
113	大園中壢	青埔	青埔	五級平原區	24	21	10.8		6	11,352	9,016	17,400	0.52

(民國73年底) 附表5.2 台灣地區公路現況及道路服務水準 (續18)

路 線 編 號	起 點	迄 點	觀 察 站	等 級 及 地 形 區 分	路 段				實 質		資 料		
					路 基 寬 度	路 面 寬 度	道 路 長 度	行 車 速 度	車 道 數	交 通 量		容 量	V/C
										車 輛 數	PCU		
113	中壢	龍潭	平鎮分駐所	四級平原區	18	15	9.6		4	16,069	14,150	20,000	0.71
113	龍潭	石門	半路店	四級平原區	18	15	4.5		4	10,644	9,704	20,000	0.49
114	永安	新屋	甲頭厝	五級平原區	11	9	8.60		2	7,220	6,073	17,400	0.35
114	新屋	中壢	雙連波	四級平原區	24	20	13.0		6	15,812	18,055	100,000	0.18
114	中壢	鶯歌	霄裡橋	五級丘陵區	9	7	15.70		2	11,688	10,806	17,400	0.62
114	鶯歌	樹林	山子脚	五級丘陵區	18	15	9.60		4	15,694	14,320	24,000	0.60
114	樹林	板橋	溪州橋	四級平原區	18	15	5.00		4	52,621	41,401	24,000	1.73
114	板橋	光復橋	光復橋	四級平原區	20	18	9.20		4	81,460	60,437	62,500	0.97
115	觀音	楊梅	老飯店橋	五級平原區	11	9	17.60		2	4,501	3,731	17,400	0.21
115	楊梅	新埔	和平橋	五級丘陵區	15.5	13.5	14.0		4	8,639	7,573	20,000	0.38
115	新埔	芎林	石頭坑橋	五級丘陵區	9	7	11.60		2	4,587	3,227	4,300	0.75
118	舊港	竹北	溪州橋	五級平原區	11	7.5	5.30		2	3,404	2,586	11,200	0.23
118	竹北	新埔	新埔大橋	四級平原區	15.5	13.5	8.00		4	10,130	8,000	20,000	0.4
118	新埔	關西	鳳來橋	五級丘陵區	15.5	13.5	11.30		4	5,584	5,112	20,000	0.26

(民國73年底) 附表5.2 台灣地區公路現況及道路服務水準(續19)

路線編號	起點	迄點	觀察站	路段						實質			資料		
				等級及地形區	路基寬度	路面寬度	道路長度	行車速度	車道數	交通量		容量	V/C		
										車輛數	PCU				
118	關西	浮羅	一號橋	七級丘陵區	8	5.5	39.7		2	1,931	1,683	4,300	0.39		
120	下斗崙	橫山	永秀橋	五級丘陵區	10	8	18.94		2	2,092	1,814	17,400	0.10		
120	橫山	尖石	檢查站	五級丘陵區	10	8	19.20		2	1,379	1,843	17,400	0.11		
120	尖石	巴陵	豬母寮	六級山嶺區	10	6	4.8		1	1,071	1,408	5,500	0.26		
122	南寮	新竹	空軍子弟學校	五級平原區	15.5	13.5	5.80		4	12,393	9,678	20,000	0.48		
122	新竹	關東橋	光復橋	四級平原區	30	24	4.50		6	44,526	37,803	100,000	0.38		
122	關東橋	竹東	八號橋	五級丘陵區	15.5	13.5	10.80		4	16,899	16,495	24,000	0.69		
122	竹東	環山	員山東橋	五級山嶺區	8	5	100.14		1	2,208	2,169	5,500	0.39		
123	石碧橋	竹東	竹林大橋	五級丘陵區	11.5	9	1.57		2	8,951	6,154	20,000	0.31		
124	竹南	頭份	田寮橋	五級平原區	11	9	1.50		2	24,408	22,759	20,000	1.14		
124	頭份	珊瑚湖	斗牛橋	五級平原區	15.5	13.5	4.50		4	14,246	11,169	20,000	0.56		
126	外埔	後龍	水尾橋	五級丘陵區	9	7.5	4.60		2	3,966	3,033	15,400	0.20		
126	後龍	頭屋	涵洞	五級丘陵區	9	7.5	4.80		2	3,557	3,434	15,400	0.22		
126	老田寮	紙湖	明德水庫	五級丘陵區	9	7.5	10.0		2	1,668	1,468	15,400	0.10		

(民國73年底)

附表5.2 台灣地區公路現況及道路服務水準(續20)

路線編號	起點	迄點	觀察站	路段實質資料									
				等級及地形區	路基寬度	路面寬度	道路長度	行車速度	車道數	交通量		容 量	V/C
										車輛數	PCU		
135	沙鹿	頭汴坑	太平橋	五級平原區	9	7.5			2	23,484	17,742	17,400	1.02
135	頭汴坑	龜溝	乾峰橋	五級平原區	9	7.5			2	825	710	17,400	0.04
141	員林	田中	枋橋頭橋	五級平原區	15.5	13.5	12.10		4	12,416	10,011	17,400	0.58
141	田中	林內	平交道	五級平原區	11	9	11.90		2	6,833	6,610	20,000	0.33
142	鹿港	荊桐脚	馬鳴山橋	五級平原區	15.5	13.5	9.90		4	9,496	9,694	17,400	0.56
143	漢寶園	二林	舊趙甲橋	五級平原區	10	7.5	13.68		2	3,693	3,602	15,400	0.23
143	二林	土城	魚寮橋	五級平原區	9	7.5	6.72		2	2,813	2,254	15,400	0.15
143甲	二林	竹塘	民靖橋	五級平原區	10	7.5	6.78		2	2,452	2,031	15,400	0.13
145	小埔心	西螺	里程橋	五級平原區	15.5	13.5	9.7		4	3,398	3,630	37,000	0.10
145	西螺	土庫	中正橋	五級平原區	15.5	13.5	19.1		4	10,454	6,734	37,000	0.18
145	土庫	新街	下寮橋	五級平原區	15.5	13.5	14.80		4	4,098	4,238	37,000	0.11
148	王功	溪湖	里程碑	五級平原區	11	9	15.00		2	7,622	7,434	17,400	0.43
148	溪湖	員林	芳蕉橋	四級平原區	18	15	9.30		4	13,413	14,176	20,000	0.71
148	員林	東山	墓地前	四級平原區	9	7.5	7.30		2	5,329	4,673	17,400	0.27

(民國73年底) 附表5.2 台灣地區公路現況及道路服務水準(續21)

路 線 編 號	起 點	迄 點	觀 察 站	路 段 實 質 資 料										
				等級及地形 區	路 基 寬 度	路 面 寬 度	道 路 長 度	行 車 速 度	車 道 數	交 通 量		容 量	V/C	
										車 輛 數	PCU			
156	麥寮	饒手	三和橋	六級平原區	9	7.5	38.7			2	3,246	2,869	13,100	0.22
157	斗南	溪口	大埤橋	六級平原區	9	7	11.0			2	1,535	1,498	13,100	0.11
157	溪口	新港	無名橋	六級平原區	9	7	8.10			2	2,174	1,856	13,100	0.14
157	新港	朴子	安和橋	六級平原區	9	7	13.60			2	2,600	2,514	13,100	0.19
157	港墘	過溝	朴子第六號橋	六級平原區	9	7	8.40			2	6,487	4,468	13,100	0.34
158	海口	褒忠	涵洞	五級平原區	11	7.5	13.90			2	3,179	2,892	17,400	0.17
158	褒忠	虎尾	中正橋	四級平原區	20	16	13.40			4	9,370	6,357	20,000	0.32
158	虎尾	北勢子	平和橋	四級平原區	20	16	6.10			4	11,397	11,448	20,000	0.57
158乙	小東	斗南	小東過水橋	四級平原區	10	8	6.7			2	6,243	5,710	17,400	0.33
158	斗南	永光	東耕	四級平原區	10	8	5.0			2	4,445	3,751	17,400	0.22
159	北港	嘉義	月眉潭橋	四級平原區	18	15	4.70			4	11,205	11,036	20,000	0.55
159	嘉義	鹿滿	幾穀橋	四級平原區	11	9	13.74			2	9,000	6,739	17,400	0.39
159	鹿滿	番路	涵洞	五級丘陵區	7.5	6	6.21			2	3,865	2,996	13,100	0.23
160	三條崙	無底潭	東羊橋	六級平原區	9	7	20.10			2	2,665	2,266	13,100	0.17

(民國73年底) 附表5.2 台灣地區公路現況及道路服務水準 (續23)

路 線 編 號	起 點	迄 點	觀 察 站	等 級 及 地 形 區	路 段 實 質 資 料								
					路 基 寬 度	路 面 寬 度	道 路 長 度	行 車 速 度	車 道 數	交 通 量		容 量	V/C
										車 輛 數	PCU		
172	安溪寮	白河	馬樹林橋	五級丘陵區	10.5	7.5	5.80		2	4,140	4,239	20,000	0.21
172	白河	關子嶺	土口橋	五級丘陵區	10	7.5	10.9		2	4,415	2,650	20,000	0.13
172	關子嶺	潭水	凍仔腳	六級山嶺區	10	4.5	14.1		1	2,456	3,911	15,400	0.25
173	塩水	下營	太子宮	六級平原區	9	7.5	9.00		2	1,778	1,188	13,100	0.09
173	下營	麻豆	大溪橋	五級平原區	11	9	6.50		2	6,382	5,179	17,400	0.30
173	麻豆	西港	大西橋	四級平原區	18	15	9.10		4	7,014	6,002	20,000	0.30
173	西港	九央厝	檳榔橋	六級平原區	8	7	7.90		2	3,770	3,168	11,200	0.28
174	蘆竹溝	下營	第三十號橋	五級平原區	11	7.5	17.50		2	8,022	6,334	20,000	0.32
174	下營	六甲	中社	四級平原區	11	7.5	12.60		2	5,356	4,918	4,300	0.25
174	六甲	楠西	照興二號橋	五級山嶺區	9	7	26.80		2	685	510	17,400	0.12
176	新山子寮	股寮	中寮橋	四級平原區	9	7	5.90		2	2,542	2,067	20,000	0.12
176	七股	佳里	大寮橋	四級平原區	15	9	6.00		2	1,850	1,410	24,000	0.07
176	佳里	隆田	子良橋	五級平原區	15.5	13.5	7.10		4	6,535	5,157	24,000	0.21
177	麻豆	新化	三舍二號	四級平原區	18	15	18.90		4	7,225	5,437	17,400	0.23

(民國73年底) 附表5.2 台灣地區公路現況及道路服務水準 (續22)

路線編號	起點	迄點	觀察站	路段實質資料								資 料	
				等級及地形區	路基寬度	路面寬度	道路長度	行車速度	車道數	交通量		容 量	V/C
										車輛數	PCU		
162	溪口	梅山	大埔美橋	五級丘陵區	9	7.5	17.80		2	5,567	5,165	13,100	0.39
163	嘉義	鹿草	水上橋	四級平原區	14	10	19.87		2	6,531	5,320	20,000	0.27
163	鹿草	義竹	頂潭橋	四級平原區	14	11	9.82		2	2,891	2,482	20,000	0.12
163	義竹	好美里	過路	四級平原區	14	11	15.86		2	3,028	2,289	20,000	0.11
164	金湖	北港	水林橋	五級平原區	11	7.5	16.40		2	4,148	3,864	20,000	0.19
164	新港	民雄	菁埔橋	五級平原區	11	9	9.10		2	3,229	2,618	20,000	0.13
165	後庄	白河	頭前溪橋	五級平原區	15.5	13.5	13.40		4	4,959	4,455	17,400	0.26
165	白河	官田	山子腳橋	五級丘陵區	11	9	15.80		2	2,548	2,510	17,400	0.14
167	朴子	鹿華	清禾橋	四級平原區	15	7.5	8.81		2	1,218	929	17,400	0.05
167	鹿草	後潭	後潭	四級平原區	12	7.5	6.09		2	1,549	1,473	17,400	0.08
168	東石	朴子	圍潭橋	四級平原區	18	15	9.10		4	3,246	2,880	20,000	0.14
168	朴子	水上	大平橋	四級平原區	18	15	16.40		4	6,008	6,155	20,000	0.31
172	布袋	義竹	碑頭橋	五級平原區	11	7.5	3.60		4	4,037	3,312	20,000	0.17
172	塩水	新營	魚市場	五級平原區	30	24	1.60		6	18,923	16,622	37,000	0.45

(民國73年底) 附表5.2 台灣地區公路現況及道路服務水準 (續23)

路線編號	起點	迄點	觀察站	等級及地形區	路基寬度	路面寬度	道路長度	行車速度	車道數	實 質 資 料		
										交通量	容 量	V/C
										車輛數	PCU	PCU
172	安溪寮白河	馬樹林橋		五級丘陵區	10.5	7.5	5.80		2	4,140	4,239	20,000 0.21
172	白河關子嶺	土口橋		五級丘陵區	10	7.5	10.9		2	4,415	2,650	20,000 0.13
172	關子嶺雲水	凍仔腳		六級山嶺區	10	4.5	14.1		1	2,456	3,911	15,400 0.25
173	塩水下營	太子宮		六級平原區	9	7.5	9.00		2	1,778	1,188	13,100 0.09
173	下營麻豆	大溪橋		五級平原區	11	9	6.50		2	6,382	5,179	17,400 0.30
173	麻豆西港	大西橋		四級平原區	18	15	9.10		4	7,014	6,002	20,000 0.30
173	西港九央厝	檳榔橋		六級平原區	8	7	7.90		2	3,770	3,168	11,200 0.28
174	蘆竹溝下營	第三十號橋		五級平原區	11	7.5	17.50		2	8,022	6,334	20,000 0.32
174	下營六甲	中社		四級平原區	11	7.5	12.60		2	5,356	4,918	4,300 0.25
174	六甲楠西	照興二號橋		五級山嶺區	9	7	26.80		2	685	510	17,400 0.12
176	新山子寮股	中寮橋		四級平原區	9	7	5.90		2	2,542	2,067	20,000 0.12
176	七股佳里	大寮橋		四級平原區	15	9	6.00		2	1,850	1,410	24,000 0.07
176	佳里隆田	子良橋		五級平原區	15.5	13.5	7.10		4	6,535	5,157	24,000 0.21
177	麻豆新化	三舍二號		四級平原區	18	15	18.90		4	7,225	5,437	17,400 0.23

(民國73年底) 附表5.2 台灣地區公路現況及道路服務水準 (續24)

路 線 編 號	起 點	迄 點	觀 察 站	路 段 實 質 資 料									
				等級及地形 區	路 基 寬 度	路 面 寬 度	道 路 長 度	行 車 速 度	車 道 數	交 通 量		容 量	V/C
										車 輛 數	PCU		
177	新 化	關 廟	許 縣 溪 橋	四級平原區	15.5	13.5	9.10		4	10,005	7,624	17,400	0.44
177	關 廟	阿 蓮	保 安 橋	五級丘陵區	11	9	11.60		2	6,655	5,472	17,400	0.31
177	阿 蓮	岡 山	田 厝 橋	五級丘陵區	15.5	13.5	10.10		4	9,919	10,362	20,000	0.52
177	岡 山	赤 嵌	石 螺 潭	五級平原區	11	9	7.50		2	5,927	4,166	17,400	0.24
178	十二佃	小新營	烏 橋	五級平原區	11	7.5	20.0		2	7,234	5,635	20,000	0.28
178	小新營	豐 德	通 山 橋	五級平原區	11	7.5	8.5		2	7,059	6,886	20,000	0.34
180	台 南	新 化	建 國 工 商	五級平原區	15.5	13.5	10.80		4	21,838	13,252	20,000	0.66
181	澄清湖	鳳 山	省 立 鳳 商	四級平原區	30	24	4.8		6	14,348	9,511	62,500	0.15
181	鳳 山	大 寮	高 協 新 村	五級平原區	15.5	13.5	4.1		4	45,343	29,535	20,000	1.48
181	大 寮	林 園	昭明派出所	五級平原區	15.5	13.5	11.9		4	4,213	3,395	20,000	0.17
182	台 南	仁 德	第五號橋	四級平原區	30	24	5.20		6	29,872	21,646	62,500	0.35
182	仁 德	關 廟	萬 代 橋	四級平原區	25	24	8.50		6	38,009	28,150	62,500	0.45
182	關 廟	中 埔	龍 船 橋	五級丘陵區	11	7.5	21.10		2	10,360	7,981	17,400	0.46
183	楠 梓	鳳 山	烏松衛生所	四級平原區	30	24	13.00		6	18,525	13,599	62,500	0.22

(民國73年底)

附表5.2 台灣地區公路現況及道路服務水準(續25)

路線編號	起點	迄點	觀察站	路段						實質資料			
				等級及地形 區	路基寬度	路面寬度	道路長度	行車速度	車道數	交通量		容量	V/C
										車輛數	PCU		
183	鳳山	五甲	公誠橋	四級平原區	30	24	15.00		6	29,105	20,822	62,500	0.33
183甲	鳳山	小港	公沓站	四級平原區	15	12	4.45		4	12,313	8,330	17,400	0.48
183乙	烏松	高雄	大觀橋	四級平原區	30	24	3.82		6	9,539	8,073	62,500	0.13
184	大湖	阿蓮	崙子頂	五級平原區	10	7.5	8.40		2	6,222	5,902	17,400	0.34
184	阿蓮	旗山	磚子礮	五級山嶺區	10	7.5	21.30		2	9,003	11,643	17,400	0.67
184	旗山	竹子門	中壇	五級山嶺區	10	7.5	11.81		2	5,874	4,941	17,400	0.28
184	竹子門	六龜	新城派出所	五級山嶺區	9	5	18.05		1	2,908	2,365	5,500	0.43
184甲	旗尾	小山	旗陽橋	五級丘陵區	10	8	8.16		2	2,404	1,490	17,400	0.09
185	老濃	高樹	中庄	五級丘陵區	7.5	5.5	34.8		1	6,661	5,904	3,700	1.60
185	高樹	塩埔	泰山廟前	五級丘陵區	7.5	5.5	10.9		1	5,239	3,486	3,700	0.94
185	塩埔	屏東	海豐國校	四級平原區	15.5	10	13.41		2	16,556	11,780	23,500	0.50
185	屏東	萬丹	公館	四級平原區	15.5	10	8.39		2	16,657	12,091	23,500	0.51
185	萬丹	烏龍	新園派出所	四級平原區	25	24	13.00		6	11,014	8,357	62,500	0.13
186	維新	岡山	前州橋	五級平原區	15.5	13.5	6.20		4	14,388	15,839	17,400	0.90

(民國73年底) 附表5.2 台灣地區公路現況及道路服務水準(續26)

路線編號	起點	迄點	觀察站	路段						實質資料			資 料	
				等級及地形區	路基寬度	路面寬度	道路長度	行車速度	車道數	交通量		容 量	V/C	
										車輛數	PCU			PCU
186	岡山	鳳山厝	角宿	五級平原區	15.5	12	12.03		4	10,398	7,919	20,000	0.40	
186	鳳山厝	仁武	中里橋	六級平原區	8	7.5	7.8		2	5,984	5,180	13,100	0.40	
186	仁武	大樹	興山村	六級平原區	8	7.5	8.13		2	6,660	8,528	13,100	0.65	
187	三地	內埔	新東勢	六級平原區	8	7	14.70		2	20,376	11,708	13,100	0.89	
187	中心崙	潮州	萬 厝	六級平原區	8	7	7.30		2	8,728	5,806	13,100	0.44	
187	潮州	東港	嵌 頂	六級平原區	11	9	11.70		2	12,480	8,314	20,000	0.42	
188	楠梓	鳳山厝		四級平原區	15.5	13.5	6.00		4	—	—	20,000		
188	鳳山厝	嶺口	深水派出所	四級平原區	15.5	13.5	10.80		4	4,547	5,177	20,000	0.26	
188	里港	高樹	茄冬橋	四級平原區	15.5	9	13.39		4	7,940	6,830	20,000	0.34	
189	萬丹	潮州	溝子墘	五級平原區	11	9	8.20		2	12,968	9,865	17,400	0.57	
189	潮州	打鐵	天主教堂	五級平原區	11	9	6.70		2	6,668	4,315	17,400	0.25	
189	打鐵	林邊	竹子腳	五級平原區	11	9	9.00		2	2,635	1,936	17,400	0.11	
190	二成頭	城福	福興橋	五級平原區	11	9	3.87		2	9,607	8,310	17,400	0.48	
192	龍潭	大福	新生橋	六級平原區	9	7	9.80		2	3,620	2,550	13,100	0.19	

(民國73年底) 附表5.2 台灣地區公路現況及道路服務水準(續27)

路 線 編 號	起 點	迄 點	觀 察 站	路 段 實 質 資 料									
				等 級 及 地 形 區	路 基 寬 度	路 面 寬 度	道 路 長 度	行 車 速 度	車 道 數	交 通 量		容 量	V/C
										車 輛 數	PCU		
194	內圓山	公館	新城橋東	五級平原區	11	9	12.9		2	5,905	3,938	17,400	0.23
195	瑞穗	樂合	觀音	六級丘陵區	6.5	5.5	24.5		1	1,522	1,158	5,500	0.21
199	壽卡	石門	舊牡丹	六級丘陵區	6.5	5.5	12.68		1	186	163	5,500	0.03
199	石門	車城	統埔	六級丘陵區	6.5	5	25.74		1	1,986	2,109	5,500	0.38
199甲	舊牡丹	旭海	旭海橋	六級丘陵區	6.5	5	8.74		1	494	504	5,500	0.09
200	恒春	滿州	滿州	六級丘陵區	6.5	5	11.7		1	1,645	1,438	5,500	0.26
200	滿州	九棚	分水嶺	六級丘陵區	6.5	5	21.9		1	398	343	5,500	0.06
200甲	新庄	港口	港口橋	六級丘陵區	8	6	4.26		1	1,057	1,012	15,400	0.07

台灣地區鐵公路客貨運量調查分析報告

交通部運輸研究所編印

地址：(104) 台北市敦化北路 240 號

電話：7123121～5

劃撥儲金帳號：

工本費：364 元