

82-84-388

中山高速公路擁擠整體改善計畫

中山高速公路 內湖至五股間主線路段及上下匝道交通調查



交通部運輸研究所

中華民國八十二年九月

交通部運輸研究所

委託研究計畫出版品摘要表

出版品名稱： 中文：中山高速公路內湖至五股間主線路段及上下匝道交通調查 外文：The Integrated Traffic Congestion Improvement Project for National Sun Yat-Sen Freeway—Traffic Flow Survey on The Main Line and Ramps between Neihu and Wuku.			
國際標準書號（或叢刊號）	政府出版品統一編號 009104820710	運輸研究所出版品編號 82-84-388	
本所主辦單位：運輸安全組 主 管：林大煜 主辦人員：林豐福、傅耀南、吳熙仁、湯儒彥、周永暉、劉韻珠、劉昭正、田養民、林亨杰		委託研究單位：鼎漢工程顧問股份有限公司 計畫主持人：陳文富 研究人員：陳偉業、林振祺、張文孝 地 址：台北市信義路4段306號3樓之1 聯絡電話：(02)7044369	
研究期間 自 82 年 7 月 至 82 年 8 月			
關鍵詞： 交流道、主線路段、上下匝道、等候線長度、小客車當量、車種。			
摘要： 台北都會區內每日利用高速公路通勤之旅次相當龐大，導致都會區內之高速公路路段服務水準每況愈下，其擁擠情形，已到令人無法忍受之程度。 有鑑於此，本所乃協同國道高速公路局從本(82)年七月十六日起，進行中山高速公路內湖交流道至五股交流道間之匝道調節性控制試辦計畫，但目前可用以研擬各項控制策略參數之交通資料，僅有民國78年高公局所作之流量調查，以之推估現(82)年之交通量，因此整體之控制結果存在一不確定性，因此本所乃委託鼎漢工程顧問股份有限公司進行台北都會區內高速公路各交流道鄰近主線路段及上、下匝道之交通量調查，以期了解現況之交通問題，並據以修正各項控制參數及針對未來實施匝道控制可能產生之交通衝擊預先研擬改善對策。			
出版日期	頁數	工本費	本出版品取得方法
82 年 9 月	284	167	凡屬機密或限閱性出版品均不對外公開。一般性出版品，公營、公益機關團體及學校可函洽本所免費贈閱；私人及私營機關團體可按工本費價購。
管制等級： <input type="checkbox"/> 機密 （ <input type="checkbox"/> 解密日期為 年 月 日， <input type="checkbox"/> 主辦單位視情況辦理解密 ） <input type="checkbox"/> 限閱 （ <input type="checkbox"/> 解限日期為 年 月 日， <input type="checkbox"/> 主辦單位視情況辦理解限 ） <input checked="" type="checkbox"/> 一般			
備註：本研究之結論與建議不代表交通部之意見。			

目 錄

表目錄

圖目錄

第一章 緒論·····	1
1.1 前言·····	1
1.2 調查目的·····	1
第二章 調查工作之執行·····	2
2.1 調查範圍與項目·····	2
2.2 調查時間·····	2
2.3 調查方法·····	2
2.4 調查結果彙整·····	11
附錄一 流量調查統計表·····	17
附錄二 主線流量變化表·····	243

表 目 錄

表2.3.1 各交流道調查人力配置統計表·····	2
表2.3.2 交流道交通流量調查表·····	9
表2.3.3 牌照登錄法交通流量調查表·····	10
表2.4.1 內湖交流道相鄰主線路段及匝道尖峰小時流量表·····	12
表2.4.2 圓山交流道相鄰主線路段及匝道尖峰小時流量表·····	13
表2.4.3 重慶北路台北交流道相鄰主線路段及匝道尖峰小時流量表·····	14
表2.4.4 三重北路交流道相鄰主線路段及匝道尖峰小時流量表·····	15
表2.4.5 五股交流道相鄰主線路段及匝道尖峰小時流量表·····	16

圖 目 錄

圖2.1.1 內湖交流道平面示意及調查人力配置圖·····	3
圖2.1.2 圓山交流道平面示意及調查人力配置圖·····	4
圖2.1.3 重慶北路交流道平面示意及調查人力配置圖·····	5
圖2.1.4 三重交流道平面示意及調查人力配置圖·····	6
圖2.1.5 五股交流道平面示意及調查人力配置圖·····	7

第一章 緒論

1.1 前言

隨著台灣社會經濟之快速發展，汽車數量亦急遽增加，其中尤以台北都會區之情形最為顯著。因都會區內每日利用高速公路通勤之旅次相當龐大，導致都會區內之高速公路路段服務水準每況愈下，其擁擠情形，已到令人無法忍受之程度。

有鑑於此，本所乃協同國道高速公路局從本（82）年七月十六日起，進行中山高速公路內湖交流道至五股交流道間之匝道調節性控制試辦計畫，但目前可用以研擬各項控制策略參數之交通資料，僅有民國78年高公局所作之流量調查，據以推估現（82）年之交通量，因此整體之控制結果存在一不確定性，因此本所乃委託鼎漢工程顧問股份有限公司進行台北都會區內高速公路各交流道鄰近主線路段及上、下匝道之交通流量調查，以期了解現況之交通問題，並據以修正各項控制參數及針對未來實施匝道控制可能產生之交通衝擊預先研擬改善對策。

1.2 調查目的

利用本次調查所得之交流道鄰近主線路段及上、下匝道流量資料，據以做為以下之應用：

1. 台北都會區交流道擁塞問題之分析。
2. 做為實施匝道控制時，各項控制參數之修正依據。
3. 做為實施匝道控制後，進行事前事後（Before and After）之比較分析。

第二章 調查工作之執行

2.1 調查範圍與項目

一、調查範圍

調查範圍包括下列五處交流道：

1. 內湖交流道，如圖2.1.1 所示。
2. 圓山交流道，如圖2.1.2 所示。
3. 重慶北路（台北）交流道，如圖2.1.3 所示。
4. 三重交流道，如圖2.1.4 所示。
5. 五股交流道，如圖2.1.5 所示。

二、調查項目

調查項目共分三項，分別為：

1. 上、下匝道之車流量。
2. 上匝道等候線長度。
3. 高速公路交流道鄰近主線路段車流量。

2.2 調查時間

調查時間為平常日選擇七月九日（週五）之6:30~10:00 及15:00~20:00二個時段，非平常日則選擇七月十日（週六）之6:30~10:00 及11:00~14:00二個時段進行車流量調查。

2.3 調查方法

1. 以人工方式進行本調查。
2. 各交流道之調查人力配置統計如表2.3.1 所示，各交流道之調查人力配置如圖2.1.1 至圖2.1.5 所示。

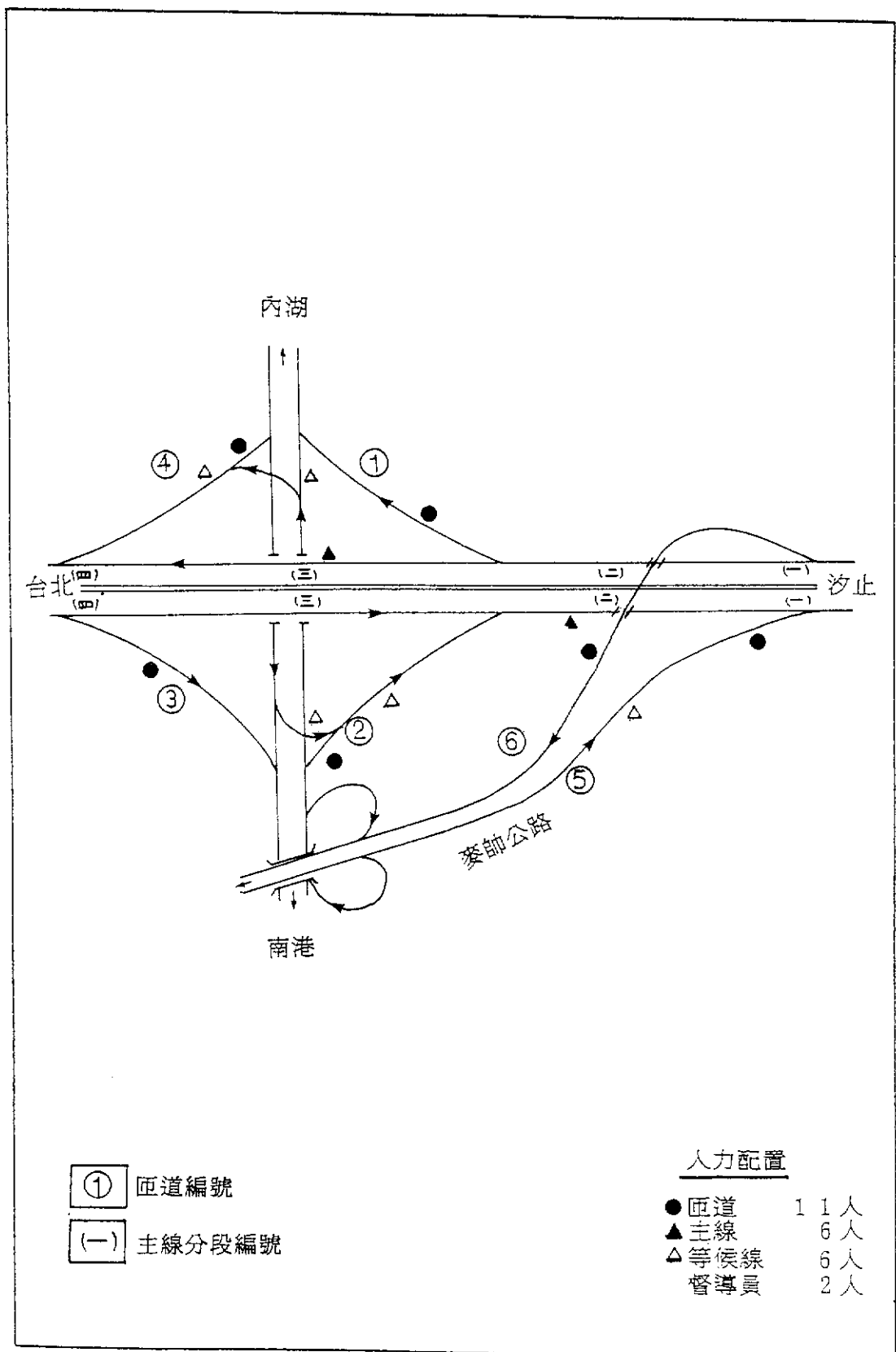


圖2.1.1 內湖交流道平面示意及調查人力配置圖

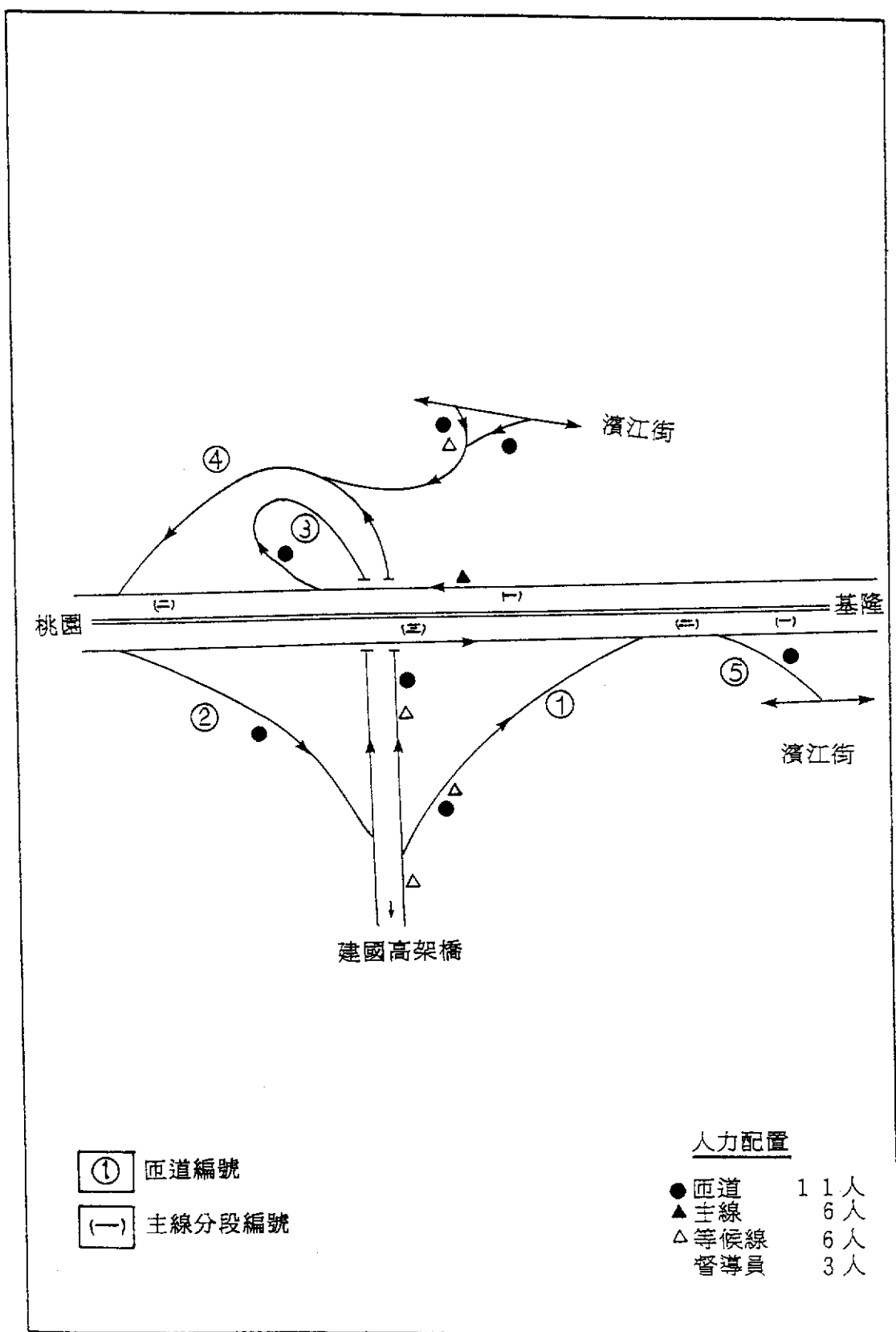
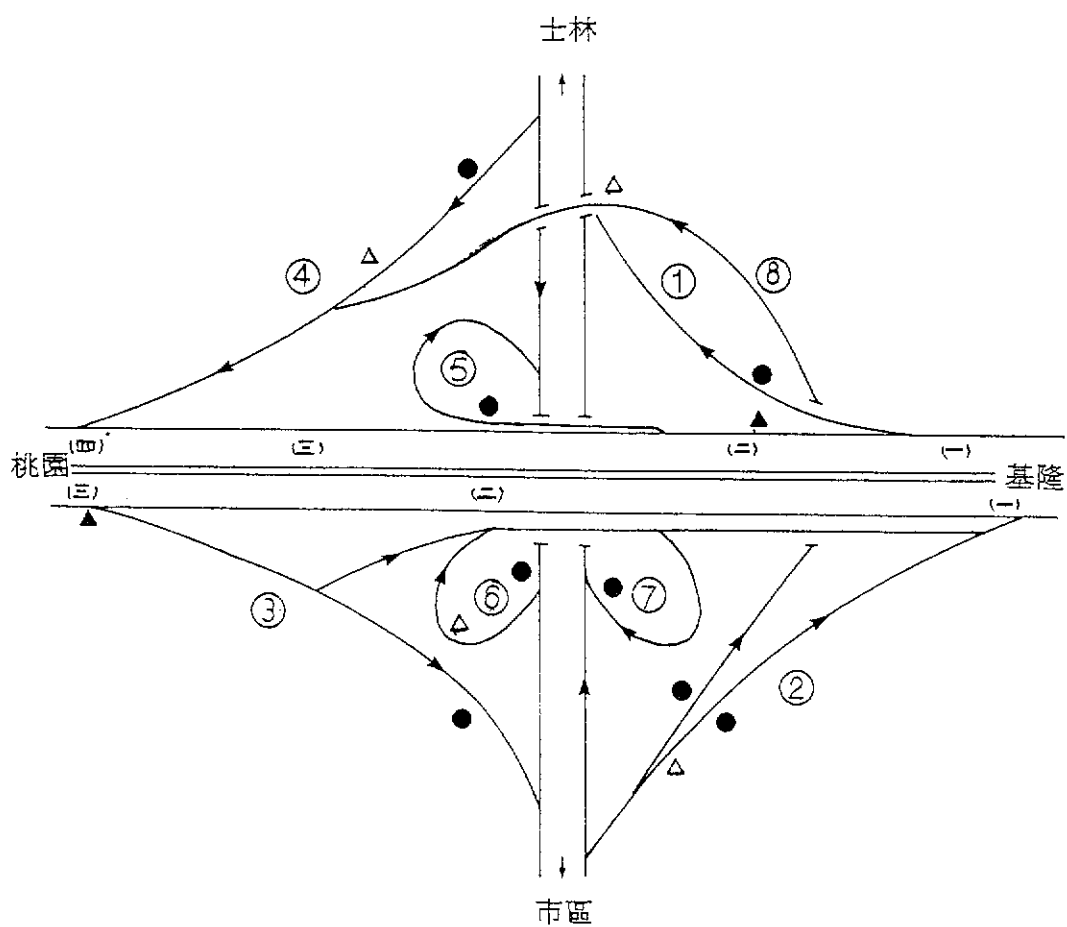


圖2.1.2 圓山交流道平面示意及調查人力配置圖



- ① 匝道編號
- (一) 主線分段編號

人力配置

● 匝道口	1	2 人
▲ 主線	6	人
△ 等候線	6	人
督導員	2	人

圖2.1.3 重慶北路交流道平面示意及調查人力配置圖

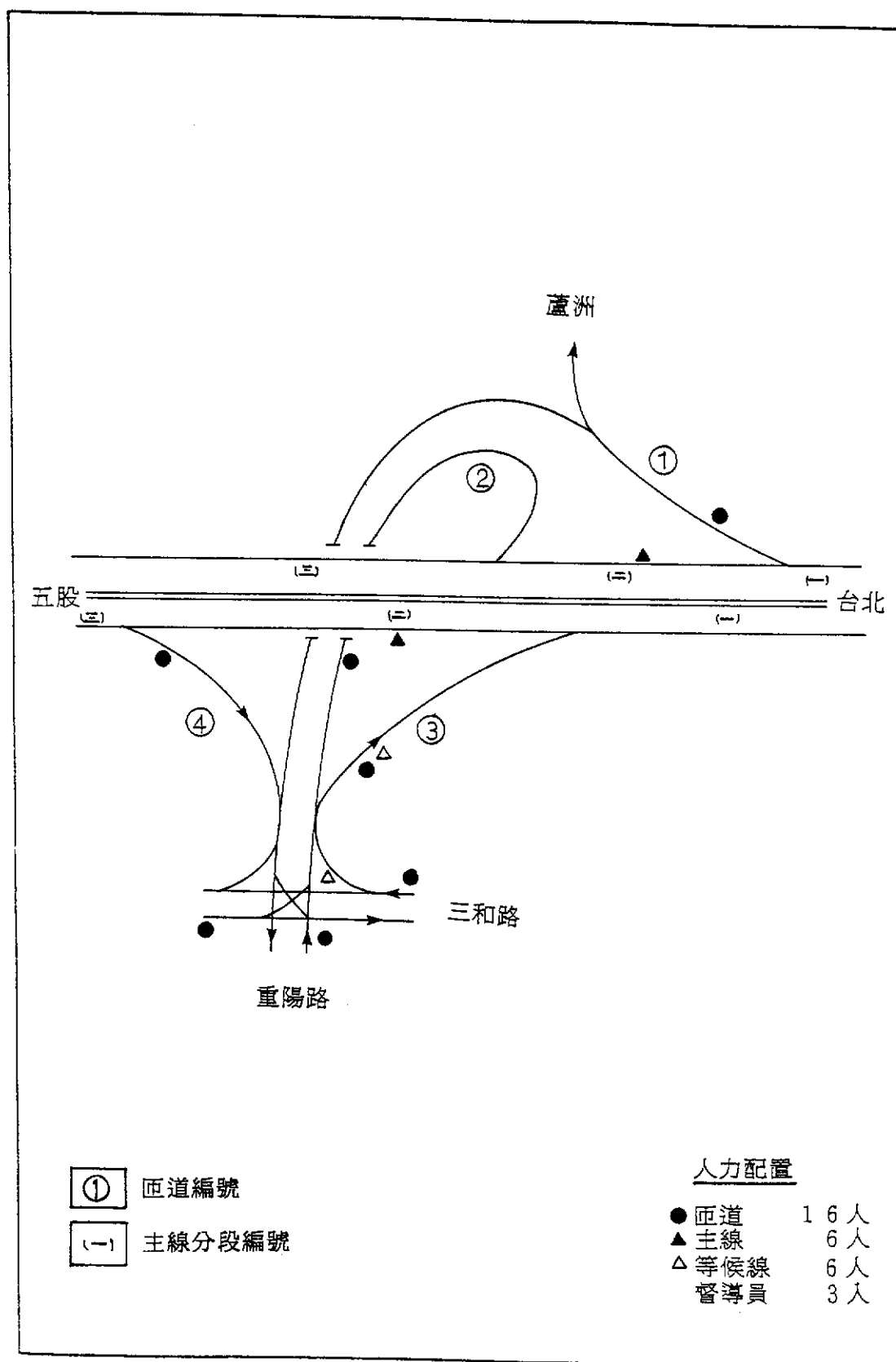


圖 2.1.4 三重交流道平面示意及調查人力配置圖

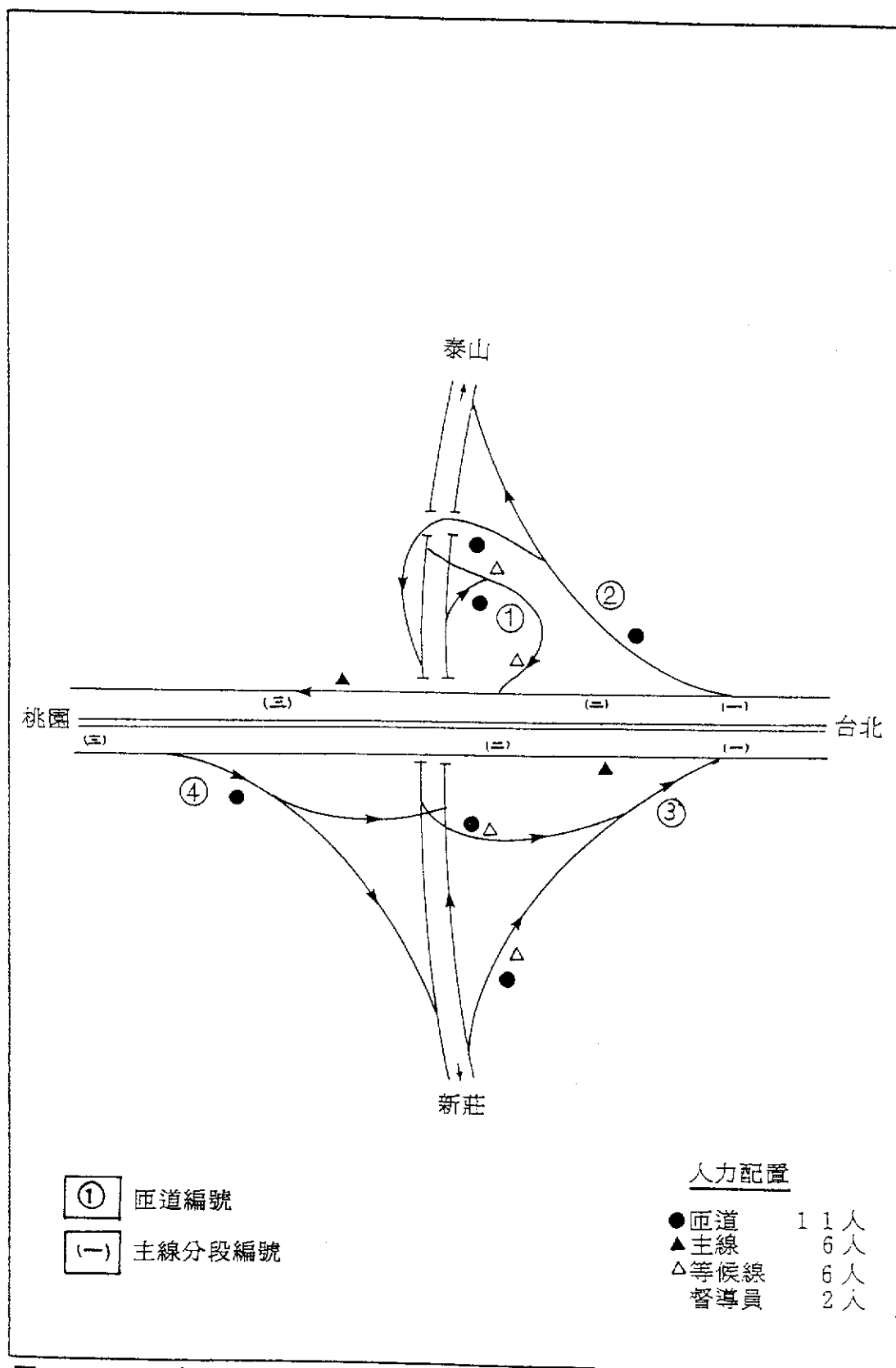


圖2.1.5 五股交流道平面示意及調查人力配置圖

表2.3.1 各交流道調查人力配置統計表

(單位：人)

交 流 道	匝道配置人力	主線配置人力	督導員
五股交流道	17	6	2
三重交流道	22	6	3
重慶交流道	18	6	2
圓山交流道	17	6	3
內湖交流道	17	6	2
合 計	91	30	12

3. 記錄經過主線及匝道之車輛數，其中車種區分為小型車、客(貨)車及聯結車三種，每隔五分鐘計數一次。
4. 與匝道相啣接之各鄰近路段路口之轉向交通量，但其中與三重交流道相接之三和路，由於無法判別其行進方向為北上或南下，因此該交流道採用牌照登錄法加以判斷。
5. 等候線調查：記錄上匝道停止線後之等候車輛之數目，每5分鐘記錄乙次。
6. 本次調查所使用之調查表格有二種，分如表2.3.2 交流道交通流量調查表及表2.3.3 牌照登錄法交通流量調查表。

表2.3.2 交流道交通流量調查表

簡 圖							
交流道名：							
匝道編號：							
方向：由 往							
日 期：82 年 月 日							
調查員：					督導員：		
					等 候 線 長 度		
時	分	大 型 車	小 型 車	聯 結 車	無	匝 道	路 段
	00~05						
	05~10						
	10~15						
	15~20						
	20~25						
	25~30						
	30~35						
	35~40						
	40~45						
	45~50						
	50~55						
	55~00						

壅擠狀況：「無」表該匝道無回堵，車行順暢

「匝道」表該匝道回堵至匝道

「路段」表該匝道回堵至平面道路之臨界方向路段

2.4 調查結果彙整

調查結果轉換成小客車當量數，各車型小客車當量如下〔註〕：

- 1輛小型車：1.0 PCU
- 1輛大客、貨車：1.5 PCU
- 1輛聯結車：2.5 PCU

將轉換為小客車當量後之流量資料彙整為以下之結果：

1. 各車種五分鐘之數量，轉換為小客車當量後之總計，及累加得各路段（匝道及主線）之連續一小時小客車當量數，此外在上匝道之路段，將包括等候線之長度，此一部分如附錄一流量調查統計表。
2. 各交流道相鄰主線路段及其上、下匝道之調查結果，如附錄二所示。
3. 各交流道相鄰主線路段及上、下匝道之尖峰小時時段及尖峰流量，如表 2.4.1～2.4.5 所示。

註：依據交通部交通工程手冊中台灣地區道路路段與交叉口小客車當量之規定。

表2.4.1 內湖交流道相鄰主線路段及匝道尖峰小時流量表

調查時間 路段	七月九日		七月十日	
	0630~1000	1500~2000	0630~1000	1100~1400
汐止往內湖 (匝道1)	0700~0800 (593)	1610~1710 (832)	0835~0935 (521)	1135~1235 (1139)
南港往汐止	0855~0955 (160)	1500~1600 (148)	0900~1000 (125)	1205~1305 (150)
內湖往汐止	0655~0755 (439)	1800~1900 (377)	0705~0805 (409)	1300~1400 (424)
南港、內湖往汐止 (匝道2)	0655~0755 (501)	1500~1600 (508)	0705~0805 (527)	1235~1335 (557)
台北往南港 (匝道3)	0655~0755 (1751)	1705~1805 (1772)	0740~0840 (1639)	1150~1250 (1591)
南港往台北	0635~0735 (1385)	1700~1800 (1156)	0645~0745 (1325)	1130~1230 (1059)
內湖往台北	0630~0730 (658)	1705~1805 (381)	0635~0735 (565)	1255~1355 (336)
南港、內湖往台北 (匝道4)	0635~0735 (2039)	1700~1800 (1532)	0645~0745 (1864)	1255~1355 (1335)
麥帥往汐止 (匝道5)	0700~0800 (1118)	1815~1915 (1490)	0800~0900 (1106)	1245~1335 (1316)
汐止往麥帥 (匝道6)	0720~0820 (1899)	1705~1805 (1175)	0705~0805 (1933)	1140~1240 (1353)
北上主線(二)	0640~0740 (3464)	1610~1710 (2756)	0650~0750 (3300)	1235~1330 (2994)
南上主線(三)	0900~1000 (2564)	1540~1640 (2440)	0830~0930 (2347)	1115~1215 (2081)

註：括號內表尖峰小時流量

表2.4.2 圓山交流道相鄰主線路段及匝道尖峰小時流量表

調查時間 路段	七月九日		七月十日	
	0630~1000	1500~2000	0630~1000	1100~1400
建北往基隆 (匝道1)	0645~0745 (1129)	1725~1825 (1522)	0720~0820 (1165)	1255~1355 (1216)
桃園往松江路	0825~0855 (1888)	1555~1655 (2487)	0755~0855 (1009)	1240~1345 (831)
桃園往建北	0755~0855 (1333)	1735~1835 (1214)	0745~0845 (3252)	1135~1235 (2427)
桃園往松江、建北 (匝道2)	0820~0920 (3029)	1555~1655 (3319)	0745~0845 (4261)	1230~1330 (3032)
基隆往建北 (匝道3)	0815~0915 (1362)	1720~1820 (1017)	0755~0855 (1081)	1300~1400 (762)
士林往桃園	0720~0820 (93)	1740~1840 (123)	0900~1000 (140)	1300~1400 (178)
內湖往桃園	0645~0745 (1129)	1700~1800 (714)	0900~1000 (527)	1230~1330 (1116)
建北往桃園	0640~0740 (3224)	1605~1705 (3442)	0650~0750 (3258)	1300~1400 (1771)
士林、內湖往桃園 (匝道4)	0640~0740 (3931)	1605~1705 (4106)	0655~0755 (3661)	1300~1400 (2941)
建北往濱江街 (匝道5)	0735~0835 (856)	1735~1835 (1092)	0750~0850 (942)	1255~1355 (1216)
北上主線(二)	0850~0950 (4096)	1600~1700 (4275)	0900~1000 (4380)	1300~1400 (4007)
南上主線(一)	0700~0800 (5399)	1500~1600 (4484)	0725~0825 (5096)	1210~1310 (4799)

註：括號內表尖峰小時流量

表2.4.3 重慶北路交流道相鄰主線路段及匝道尖峰小時流量表

調查時間 路段	七月九日		七月十日	
	0630~1000	1500~2000	0630~1000	1100~1400
基隆往士林 (匝道1)	0740~0840 (1495)	1800~1900 (2523)	0750~0850 (1793)	1300~1400 (1067)
市區往基隆 (匝道2)	0715~0815 (1170)	1720~1820 (684)	0730~0830 (1352)	1200~1300 (617)
桃園往市區 (匝道3)	0855~0955 (960)	1535~1635 (1493)	0830~0930 (867)	1100~1200 (1122)
士林往桃園 (匝道4)	0855~0955 (961)	1500~1600 (1372)	0700~0800 (1773)	1300~1400 (1462)
基隆往市區 (匝道5)	0810~0910 (436)	1535~1635 (1493)	0815~0915 (474)	1250~1350 (287)
士林往基隆 (匝道6)	0800~0900 (2163)	1620~1720 (1510)	0655~0755 (2077)	1115~1215 (1251)
桃園往士林 (匝道7)	0850~0950 (931)	1525~1625 (1257)	0810~0910 (890)	1130~1230 (1229)
市區往桃園 (匝道8)	0645~0745 (1027)	1640~1740 (1094)	0850~0950 (863)	1245~1345 (1549)
北上主線(二)	0630~0730 (7747)	1630~1730 (7221)	0630~0730 (7270)	1145~1245 (6418)
南下主線(三)	0900~1000 (5468)	1550~1650 (6012)	0650~0750 (5910)	1215~1315 (5574)

註：括號內表尖峰小時流量

表2.4.4 三重交流道相鄰主線路段及匝道尖峰小時流量表

調查時間 路段	七月九日		七月十日	
	0630~1000	1500~2000	0630~1000	1100~1400
台北往三重、蘆洲 (匝道1)	6805~0905 (1857)	1730~1830 (2306)	0850~0950 (1926)	1105~1205 (1837)
三和路左轉往桃園	0705~0865 (361)	1505~1605 (192)	0850~0950 (1926)	1300~1400 (266)
重陽路直行往桃園	0735~0835 (465)	1500~1600 (1390)	0730~0830 (504)	1215~1315 (415)
三和路右轉往桃園	0700~0800 (237)	1725~1825 (248)	0700~0800 (364)	1300~1400 (222)
往桃園 (匝道2)	0710~0810 (1905)	1505~1605 (790)	0705~0805 (1185)	1300~1400 (902)
三和路左轉往台北	0655~0755 (897)	1545~1645 (415)	0645~0750 (760)	1130~1230 (469)
重陽路直行往台北	0655~0755 (1803)	1705~1805 (964)	0650~0745 (943)	1105~1205 (843)
三和路右轉往台北	0755~0855 (764)	1525~1625 (597)	0850~1950 (1926)	1125~1225 (484)
往台北 (匝道3)	0655~0755 (2583)	1530~1630 (1797)	0650~0750 (2166)	1130~1230 (1770)
五股往三重 (匝道4)	0825~0925 (627)	1735~1835 (1097)	0805~0905 (668)	1140~1240 (844)
北上主線(一)	0630~0730 (6000)	1545~1645 (7795)	0635~0735 (6582)	1300~1400 (5932)
南下主線(二)	0710~0810 (8926)	1615~1715 (7246)	0725~0825 (7306)	1115~1215 (6217)

註：括號內表尖峰小時流量

表2.4.5 五股交流道相鄰主線路段及匝道尖峰小時流量表

調查時間 路段	七月九日		七月十日	
	0630~1000	1500~2000	0630~1000	1100~1400
泰山往桃園	0645~0745 (475)	1525~1625 (344)	0640~0740 (434)	1120~1200 (344)
新莊往桃園	0900~1000 (1171)	1570~1610 (1059)	0640~0740 (1165)	1105~1205 (1171)
泰山、新莊往桃園 (匝道1)	0645~0745 (1624)	1570~1610 (1393)	0650~0750 (1603)	1100~1200 (1497)
台北往泰山、新莊 (匝道2)	0725~0825 (2164)	1625~1725 (2108)	0705~0865 (2426)	1120~1220 (2008)
泰山往台北	0650~0750 (373)	1550~1650 (344)	0645~0745 (360)	1250~1350 (349)
新莊往台北	0635~0735 (2034)	1700~1800 (1696)	0640~0740 (1971)	1210~1310 (1600)
泰山、新莊往台北 (匝道3)	0635~0735 (2385)	1700~1800 (2014)	0640~0740 (2328)	1210~1310 (1878)
桃園往泰山、新莊 (匝道4)	0830~0930 (1268)	1730~1830 (1179)	0740~0840 (662)	1210~1310 (735)
北上主線(二)	0650~0750 (4158)	1645~1745 (6546)	0645~0745 (4200)	1215~1315 (4712)
南下主線(三)	0655~0755 (9016)	1550~1650 (6390)	0655~0755 (7904)	1150~1250 (6980)

註：括號內表尖峰小時流量

附錄一

流量調查統計表

流量調查統計表

交流道名稱:內湖交流道

調查時間: 七月九日 0630-1000

方向: 汐止往內湖

匝道/ 主線別: 匝道①

尖峰小時: 0700-0800

時間	大型車 (輛)	小型車 (輛)	聯結車 (輛)	五分鐘 (PCU)	累積一小時 (PCU)
0630	5	26	2	39	
0635	4	18	6	39	
0640	3	34	3	46	
0645	2	25	1	31	
0650	6	31	1	43	
0655	0	34	2	39	
0700	1	66	3	75	
0705	2	44	1	50	
0710	2	47	2	55	
0715	1	35	1	39	
0720	3	43	0	48	
0725	2	39	1	45	546
0730	2	45	0	48	556
0735	5	33	1	43	560
0740	1	33	2	40	553
0745	2	46	1	52	574
0750	0	45	3	53	584
0755	2	42	1	48	593
0800	1	32	1	36	554
0805	1	41	2	48	552
0810	2	35	1	41	537
0815	0	35	1	38	536
0820	1	64	1	68	556
0825	3	29	5	46	558
0830	4	38	2	49	559
0835	5	33	2	46	561
0840	5	29	4	47	568
0845	2	36	3	47	563
0850	2	28	3	39	549
0855	0	31	2	36	538
0900	1	18	4	30	531
0905	1	22	8	44	527
0910	6	22	5	44	530
0915	1	34	6	51	543
0920	2	20	4	33	508
0925	1	35	6	52	514
0930	1	23	5	37	502
0935	4	31	4	47	503
0940	0	30	3	38	494
0945	1	27	5	41	489
0950	6	25	4	44	494
0955	2	17	9	43	501

流量調查統計表

交流道名稱:內湖交流道

調查時間: 七月九日 0630-1000

方向: 南港往汐止

匝道/ 主線別: 匝道 ②

尖峰小時: 0855-0955

時間	大型車 (輛)	小型車 (輛)	聯結車 (輛)	五分鐘 (PCU)	累積一小時 (PCU)	等候線 (輛)
0630	2	5	1	11		0
0635	0	9	1	12		0
0640	2	2	2	10		0
0645	1	3	0	5		0
0650	1	6	0	8		0
0655	1	5	2	12		0
0700	1	4	3	13		0
0705	1	6	1	10		0
0710	0	2	1	5		0
0715	1	6	1	10		0
0720	1	3	1	7		0
0725	2	7	4	20	120	0
0730	2	5	2	13	123	0
0735	0	6	4	16	127	0
0740	1	0	1	4	121	0
0745	0	4	3	12	128	0
0750	0	2	0	2	123	0
0755	0	4	1	7	118	0
0800	2	6	1	12	116	0
0805	2	4	0	7	113	0
0810	2	6	2	14	123	0
0815	1	1	3	10	123	0
0820	2	4	1	10	125	0
0825	2	5	2	13	118	0
0830	1	2	2	9	114	0
0835	3	5	0	10	107	0
0840	1	5	1	9	112	0
0845	1	4	2	11	111	0
0850	1	9	1	13	122	0
0855	4	7	4	23	139	0
0900	1	9	1	13	140	0
0905	2	9	1	15	148	0
0910	3	5	0	10	143	0
0915	0	9	2	14	147	0
0920	1	3	1	7	145	0
0925	4	10	3	24	155	0
0930	1	2	2	9	155	0
0935	2	4	2	12	158	0
0940	0	4	1	7	155	0
0945	0	1	1	4	148	0
0950	3	8	5	25	160	0
0955	2	8	2	16	153	0

流量調查統計表

交流道名稱:內湖交流道

調查時間:七月九日 0630-1000

方向:內湖往汐止

匝道/主線別:匝道 ②

尖峰小時: 0655-0755

時間	大型車 (輛)	小型車 (輛)	聯結車 (輛)	五分鐘 (PCU)	累積一小時 (PCU)	等候線 (輛)
0630	3	11	1	18		0
0635	7	13	5	36		0
0640	0	20	0	20		0
0645	1	14	0	16		0
0650	1	7	3	16		0
0655	5	30	2	43		0
0700	0	21	3	29		0
0705	3	14	2	24		0
0710	3	28	4	43		0
0715	4	25	1	34		0
0720	2	30	8	53		0
0725	3	23	4	38	367	0
0730	4	35	2	46	395	0
0735	2	28	2	36	395	0
0740	3	29	4	44	418	0
0745	1	14	1	18	421	0
0750	2	21	4	34	439	0
0755	1	27	2	34	430	0
0800	2	8	1	14	415	0
0805	3	28	4	43	434	0
0810	0	13	0	13	404	0
0815	0	15	3	23	393	0
0820	5	21	0	29	369	0
0825	2	12	1	18	349	0
0830	1	39	1	43	346	0
0835	0	24	1	27	336	0
0840	6	19	3	36	328	0
0845	3	15	1	22	332	0
0850	3	28	0	33	331	0
0855	1	15	0	17	314	0
0900	4	26	1	35	335	0
0905	4	25	1	34	326	0
0910	3	24	1	31	344	0
0915	0	9	0	9	330	0
0920	2	31	0	34	336	0
0925	0	18	1	21	339	0
0930	0	23	2	28	324	0
0935	3	16	1	23	320	0
0940	0	16	6	31	316	0
0945	2	29	1	35	328	0
0950	2	32	1	38	333	0
0955	3	29	5	46	363	0

流量調查統計表

交流道名稱:內湖交流道				調查時間: 七月九日 0630-1000		
方向: 內湖與南港往汐止				匝道/ 主線別: 匝道 ②		
尖峰小時: 0655-0755						
時間	大型車 (輛)	小型車 (輛)	聯結車 (輛)	五分鐘 (PCU)	累積一小時 (PCU)	等候線 (輛)
0630	5	16	2	29		0
0635	7	22	6	48		0
0640	2	22	2	30		0
0645	2	17	0	20		0
0650	2	13	3	24		8
0655	6	35	4	54		0
0700	1	25	6	42		0
0705	4	20	3	34		0
0710	3	30	5	47		0
0715	5	31	2	44		0
0720	3	33	9	60		0
0725	5	30	8	58	487	0
0730	6	40	4	59	517	0
0735	2	34	6	52	522	0
0740	4	29	5	48	539	0
0745	1	18	4	30	549	0
0750	2	23	4	36	561	0
0755	1	31	3	40	547	0
0800	4	14	2	25	531	0
0805	5	32	4	50	547	0
0810	2	19	2	27	527	0
0815	1	16	6	33	516	0
0820	7	25	1	38	494	0
0825	4	17	3	31	467	0
0830	2	41	3	52	459	0
0835	3	29	1	36	443	0
0840	7	24	4	45	440	0
0845	4	19	3	33	443	0
0850	4	37	1	46	453	0
0855	5	22	4	40	452	0
0900	5	35	2	48	475	0
0905	6	34	2	48	473	0
0910	6	29	1	41	487	0
0915	0	18	2	23	477	0
0920	3	34	1	41	480	0
0925	4	28	4	44	494	0
0930	1	25	4	37	479	0
0935	5	20	3	35	478	0
0940	0	20	7	38	471	0
0945	2	30	2	38	476	0
0950	5	40	6	63	493	0
0955	5	37	7	62	516	0

流量調查統計表

交流道名稱:內湖交流道

調查時間: 七月九日 0630-1000

方向: 台北往南港

匝道/ 主線別: 匝道 ③

尖峰小時: 0655-0755

時間	大型車 (輛)	小型車 (輛)	聯結車 (輛)	五分鐘 (PCU)	累積一小時 (PCU)
0630	9	76	3	97	
0635	20	72	3	110	
0640	12	95	4	123	
0645	7	94	7	122	
0650	3	64	3	76	
0655	11	119	10	161	
0700	13	140	5	172	
0705	9	95	5	121	
0710	13	114	4	144	
0715	9	117	1	133	
0720	10	135	6	165	
0725	10	125	2	145	1568
0730	11	133	4	160	1630
0735	8	113	7	143	1663
0740	11	110	5	139	1679
0745	7	111	6	137	1694
0750	14	107	2	133	1751
0755	15	121	3	151	1741
0800	6	109	2	123	1692
0805	5	127	0	135	1706
0810	5	128	0	136	1698
0815	13	119	3	146	1711
0820	5	128	2	141	1686
0825	8	147	3	167	1708
0830	3	89	3	101	1649
0835	6	141	1	153	1659
0840	6	130	4	149	1669
0845	5	108	2	121	1653
0850	5	132	2	145	1665
0855	8	110	4	132	1646
0900	6	87	1	99	1621
0905	6	124	9	156	1642
0910	10	97	3	120	1626
0915	5	94	4	112	1592
0920	6	99	5	121	1572
0925	5	94	6	117	1522
0930	7	76	4	97	1517
0935	12	101	2	124	1489
0940	5	102	5	122	1462
0945	2	71	4	84	1425
0950	8	114	10	151	1432
0955	5	108	2	121	1420

流量調查統計表

交流道名稱:內湖交流道				調查時間: 七月九日 0630-1000		
方向: 內湖往台北				匝道/ 主線別: 匝道④		
尖峰小時: 0630-0730						
時間	大型車 (輛)	小型車 (輛)	聯結車 (輛)	五分鐘 (PCU)	累積一小時 (PCU)	等候線 (輛)
0630	3	53	0	58		0
0635	3	49	0	54		0
0640	5	56	3	71		0
0645	2	45	0	48		0
0650	2	97	0	100		8
0655	1	30	0	32		2
0700	1	63	0	65		0
0705	3	43	0	48		2
0710	2	48	0	51		0
0715	2	54	1	60		4
0720	4	41	0	47		10
0725	2	24	0	27	658	0
0730	1	52	0	54	654	0
0735	0	22	0	22	623	0
0740	1	47	1	51	603	0
0745	0	49	2	54	609	0
0750	1	25	0	27	535	0
0755	1	38	1	42	546	0
0800	1	43	1	47	528	0
0805	1	35	2	42	522	0
0810	0	27	1	30	501	0
0815	4	36	2	47	488	0
0820	1	24	0	26	467	0
0825	3	49	1	56	496	0
0830	2	53	0	56	498	0
0835	1	41	0	43	519	0
0840	4	31	0	37	505	0
0845	2	45	0	48	499	0
0850	2	42	0	45	517	0
0855	0	30	0	30	505	0
0900	0	47	0	47	505	0
0905	2	24	0	27	491	0
0910	2	25	0	28	489	0
0915	2	32	0	35	477	0
0920	1	22	2	29	480	0
0925	1	34	2	41	465	0
0930	1	32	2	39	447	0
0935	0	22	3	30	434	0
0940	0	21	1	24	421	0
0945	0	44	0	44	417	0
0950	0	15	0	15	387	0
0955	4	37	1	46	402	0

流量調查統計表

交流道名稱:內湖交流道				調查時間: 七月九日 0630-1000		
方向: 南港往台北				匝道/ 主線別: 匝道 ④		
尖峰小時: 0635-0735						
時間	大型車 (輛)	小型車 (輛)	聯結車 (輛)	五分鐘 (PCU)	累積一小時 (PCU)	等候線 (輛)
0630	2	65	6	83		0
0635	7	135	10	171		0
0640	1	81	6	98		0
0645	6	101	11	138		0
0650	4	102	4	118		8
0655	6	118	10	152		2
0700	6	83	3	100		0
0705	6	114	8	143		2
0710	7	75	2	91		0
0715	6	95	4	114		4
0720	7	37	2	53		10
0725	11	101	2	123	1381	0
0730	6	71	3	88	1385	0
0735	5	76	6	99	1313	0
0740	7	89	2	105	1320	0
0745	5	31	1	41	1224	0
0750	9	75	3	96	1202	0
0755	9	85	0	99	1148	0
0800	6	59	1	71	1119	0
0805	6	79	6	103	1079	0
0810	2	32	1	38	1026	0
0815	8	31	1	46	958	0
0820	9	71	3	92	997	0
0825	6	73	8	102	977	0
0830	2	34	1	40	929	0
0835	4	88	3	102	932	0
0840	10	91	2	111	938	0
0845	11	83	3	107	1004	0
0850	5	43	3	58	966	0
0855	11	88	3	112	980	0
0900	9	92	7	123	1032	0
0905	4	55	4	71	1000	0
0910	7	45	0	56	1018	0
0915	14	71	4	102	1075	0
0920	8	109	5	134	1116	0
0925	6	97	5	119	1133	0
0930	8	44	0	56	1149	0
0935	16	84	3	116	1163	0
0940	7	71	0	82	1134	0
0945	5	45	1	55	1082	0
0950	13	79	6	114	1137	0
0955	16	76	3	108	1133	0

流量調查統計表

交流道名稱:內湖交流道				調查時間: 七月九日 0630-1000		
方向: 內湖與南港往台北				匝道/ 主線別: 匝道 ④		
尖峰小時: 0635-0735						
時間	大型車 (輛)	小型車 (輛)	聯結車 (輛)	五分鐘 (PCU)	累積一小時 (PCU)	等候線 (輛)
0630	5	118	6	141		0
0635	10	184	10	224		0
0640	6	137	9	169		0
0645	8	146	11	186		0
0650	6	199	4	218		8
0655	7	148	10	184		2
0700	7	146	3	164		0
0705	9	157	8	191		2
0710	9	123	2	142		0
0715	8	149	5	174		4
0720	11	78	2	100		10
0725	13	125	2	150	2039	0
0730	7	123	3	141	2039	0
0735	5	98	6	121	1936	0
0740	8	136	3	156	1923	0
0745	5	80	3	95	1832	0
0750	10	100	3	123	1737	0
0755	10	123	1	141	1694	0
0800	7	102	2	118	1647	0
0805	7	114	8	145	1601	0
0810	2	59	2	67	1527	0
0815	12	67	3	93	1446	0
0820	10	95	3	118	1464	0
0825	9	122	9	158	1472	0
0830	4	87	1	96	1427	0
0835	5	129	3	144	1450	0
0840	14	122	2	148	1443	0
0845	13	128	3	155	1503	0
0850	7	85	3	103	1483	0
0855	11	118	3	142	1485	0
0900	9	139	7	170	1537	0
0905	6	79	4	98	1491	0
0910	9	70	0	84	1507	0
0915	16	103	4	137	1552	0
0920	9	131	7	162	1596	0
0925	7	131	7	159	1597	0
0930	9	76	2	95	1596	0
0935	16	106	6	145	1597	0
0940	7	92	1	105	1554	0
0945	5	89	1	99	1498	0
0950	13	94	6	129	1524	0
0955	20	113	4	153	1535	0

流量調查統計表

交流道名稱:內湖交流道				調查時間: 七月九日 0630-1000		
方向: 麥帥往汐止				匝道/ 主線別: 匝道 ⑤		
尖峰小時: 0700-0800						
時間	大型車 (輛)	小型車 (輛)	聯結車 (輛)	五分鐘 (PCU)	累積一小時 (PCU)	等候線 (輛)
0630	10	30	2	50		0
0635	14	33	0	54		0
0640	8	47	0	59		0
0645	8	35	2	52		0
0650	113	50	4	80		0
0655	7	56	1	69		0
0700	116	71	1	98		0
0705	116	55	1	82		0
0710	8	82	5	107		0
0715	9	47	3	68		0
0720	9	76	3	97		0
0725	113	93	2	118	932	0
0730	110	97	4	122	1004	0
0735	111	78	1	97	1047	0
0740	8	73	1	88	1075	0
0745	9	55	1	71	1094	0
0750	112	71	1	92	1106	0
0755	6	67	2	81	1118	0
0800	6	62	2	76	1097	0
0805	9	57	1	73	1088	0
0810	113	78	4	108	1089	0
0815	5	61	2	74	1095	0
0820	5	59	3	74	1072	0
0825	6	75	4	94	1048	0
0830	7	62	3	80	1006	0
0835	6	65	2	79	988	0
0840	6	61	1	73	973	0
0845	5	69	3	84	986	0
0850	9	81	0	95	989	0
0855	6	42	1	54	962	0
0900	7	49	4	70	955	0
0905	10	52	5	80	962	0
0910	4	72	1	81	935	0
0915	11	47	4	74	935	0
0920	9	69	6	98	958	0
0925	3	65	3	77	941	0
0930	4	58	7	82	943	0
0935	8	83	5	108	971	0
0940	2	56	6	74	973	0
0945	8	50	4	72	961	0
0950	7	64	4	85	951	0
0955	2	57	5	73	970	0

流量調查統計表

交流道名稱:內湖交流道			調查時間: 七月九日 0630-1000		
方向: 汐止往麥帥			匝道/ 主線別: 匝道 ⑥		
尖峰小時: 0720-0820					
時間	大型車 (輛)	小型車 (輛)	聯結車 (輛)	五分鐘 (PCU)	累積一小時 (PCU)
0630	5	49	0	57	
0635	11	84	2	106	
0640	12	94	0	112	
0645	9	106	1	122	
0650	7	115	3	133	
0655	8	126	0	138	
0700	11	100	0	117	
0705	7	104	0	115	
0710	8	160	2	177	
0715	16	83	2	112	
0720	10	141	0	156	
0725	12	150	2	173	1516
0730	9	138	2	157	1616
0735	9	157	1	173	1684
0740	7	169	1	182	1754
0745	5	129	0	137	1768
0750	11	153	0	170	1805
0755	8	135	0	147	1814
0800	16	109	0	133	1830
0805	8	132	1	147	1862
0810	16	147	0	171	1856
0815	17	129	0	155	1899
0820	13	89	2	114	1856
0825	7	103	1	116	1799
0830	6	83	0	92	1735
0835	9	89	1	105	1667
0840	18	111	2	143	1628
0845	11	88	1	107	1598
0850	13	80	3	107	1536
0855	9	47	1	63	1452
0900	15	95	0	118	1436
0905	4	70	2	81	1371
0910	12	77	3	103	1302
0915	7	63	2	79	1226
0920	7	67	4	88	1200
0925	7	89	0	100	1184
0930	8	53	2	70	1162
0935	17	86	5	124	1181
0940	8	91	5	116	1153
0945	9	33	1	49	1095
0950	9	59	3	80	1068
0955	8	52	2	69	1074

流量調查統計表

交流道名稱:內湖交流道

調查時間: 七月九日 0630-1000

方向: 台北往汐止

匝道/ 主線別: 主線二

尖峰小時: 0640-0740

時間	大型車 (輛)	小型車 (輛)	聯結車 (輛)	五分鐘 (PCU)	累積一小時 (PCU)
0630	26	71	17	153	
0635	25	95	31	210	
0640	35	143	30	271	
0645	32	125	33	256	
0650	24	123	30	234	
0655	27	139	34	265	
0700	32	137	34	270	
0705	20	142	33	255	
0710	20	178	39	306	
0715	28	179	27	289	
0720	32	187	38	330	
0725	30	190	36	325	3161
0730	27	210	32	331	3339
0735	34	202	33	336	3464
0740	22	177	16	250	3444
0745	11	161	30	253	3441
0750	17	144	20	220	3426
0755	18	140	21	220	3381
0800	13	131	16	191	3302
0805	21	126	28	228	3275
0810	21	170	33	284	3253
0815	24	134	14	205	3170
0820	30	142	23	245	3084
0825	23	171	21	258	3017
0830	15	162	22	240	2926
0835	18	166	27	261	2851
0840	22	154	30	412	3013
0845	20	170	29	273	3033
0850	13	164	19	231	3045
0855	21	169	25	263	3088
0900	23	167	30	277	3174
0905	34	150	28	271	3218
0910	30	137	21	235	3168
0915	28	188	29	303	3266
0920	27	154	20	245	3266
0925	32	167	24	275	3283
0930	32	175	25	286	3329
0935	23	157	23	249	3317
0940	28	186	22	283	3188
0945	25	161	22	254	3169
0950	30	172	25	280	3218
0955	23	177	24	272	3226

流量調查統計表

交流道名稱:內湖交流道			調查時間: 七月九日 0630-1000		
方向: 汐止往台北			匝道/ 主線別: 主線三		
尖峰小時: 0900-1000					
時間	大型車 (輛)	小型車 (輛)	聯結車 (輛)	五分鐘 (PCU)	累積一小時 (PCU)
0630	23	143	13	210	
0635	10	154	11	197	
0640	16	173	11	225	
0645	19	180	7	226	
0650	12	176	6	209	
0655	8	113	9	148	
0700	1	176	11	205	
0705	3	156	10	186	
0710	5	134	6	157	
0715	5	133	7	158	
0720	6	121	3	138	
0725	7	110	4	131	2187
0730	5	83	2	96	2072
0735	7	108	4	129	2004
0740	7	119	2	135	1914
0745	10	102	4	127	1815
0750	4	87	2	98	1704
0755	7	109	3	127	1684
0800	9	96	4	120	1598
0805	7	66	6	92	1504
0810	3	94	5	111	1459
0815	12	87	3	113	1413
0820	10	76	6	106	1382
0825	6	110	5	132	1383
0830	9	84	6	113	1400
0835	14	117	9	161	1432
0840	19	141	12	200	1497
0845	20	120	11	178	1547
0850	28	116	13	191	1640
0855	24	89	22	180	1693
0900	29	115	29	231	1804
0905	12	79	25	160	1872
0910	14	98	40	219	1980
0915	18	98	40	225	2093
0920	30	94	23	197	2183
0925	24	89	25	188	2239
0930	31	88	34	220	2346
0935	19	92	42	226	2411
0940	28	106	30	223	2435
0945	23	94	28	199	2456
0950	38	86	39	241	2506
0955	32	93	39	239	2564

流量調查統計表

交流道名稱:內湖交流道

調查時間: 七月九日 1500-2000

方向: 汐止往內湖

匝道/ 主線別: 匝道①

尖峰小時:1610-1710

時間	大型車 (輛)	小型車 (輛)	聯結車 (輛)	五分鐘 (PCU)	累積一小時 (PCU)
1500	7	27	3	45	
1505	2	30	4	43	
1510	1	30	1	34	
1515	4	13	6	34	
1520	1	34	10	61	
1525	5	38	3	53	
1530	4	56	14	97	
1535	7	74	10	110	
1540	8	26	6	53	
1545	7	25	4	46	
1550	5	33	7	58	
1555	4	24	7	48	680
1600	4	37	7	61	696
1605	3	36	5	53	706
1610	3	47	12	82	753
1615	4	46	9	75	794
1620	3	37	5	54	787
1625	3	29	6	49	783
1630	2	48	3	59	744
1635	2	47	15	88	722
1640	5	47	14	90	759
1645	4	48	12	84	797
1650	7	54	4	75	814
1655	3	29	9	56	822
1700	7	35	2	51	812
1705	4	52	6	73	832
1710	5	21	1	31	782
1715	5	45	5	65	772
1720	4	46	2	57	775
1725	3	36	3	48	775
1730	5	49	3	64	780
1735	3	48	8	73	765
1740	4	37	1	46	721
1745	3	53	4	68	705
1750	3	51	4	66	696
1755	4	52	2	63	703
1800	1	38	6	55	707
1805	2	22	1	28	661
1810	0	25	3	33	663
1815	0	39	2	44	642
1820	0	39	4	49	634
1825	1	23	4	35	620
1830	6	19	3	36	592
1835	0	35	0	35	554
1840	0	33	2	38	547
1845	0	42	2	47	526
1850	2	19	3	30	490
1855	0	33	4	43	470
1900	0	31	0	31	447
1905	1	19	3	28	447
1910	0	29	3	37	451
1915	1	35	1	39	446
1920	1	17	2	24	421
1925	2	23	3	34	420
1930	2	22	1	28	412
1935	1	22	1	26	403
1940	2	28	3	39	403
1945	1	30	3	39	395
1950	1	16	1	20	386
1955	0	14	5	27	369

流量調查統計表

交流道名稱:內湖交流道				調查時間: 七月九日 1500-2000		
方向: 南港往汐止				匝道/ 主線別: 匝道②		
尖峰小時:1500-1600						
時間	大型車 (輛)	小型車 (輛)	聯結車 (輛)	五分鐘 (PCU)	累積一小時 (PCU)	等候線 (輛)
1500	1	7	1	11		0
1505	2	8	3	19		0
1510	0	3	3	11		0
1515	2	2	2	10		0
1520	2	5	3	16		0
1525	2	9	2	17		0
1530	1	7	2	14		0
1535	0	7	1	10		0
1540	1	6	3	15		0
1545	1	8	1	12		0
1550	1	3	0	5		0
1555	2	8	0	11	148	0
1600	1	3	1	7	144	0
1605	1	9	0	11	136	0
1610	1	4	1	8	134	0
1615	0	9	0	9	133	0
1620	0	2	0	2	119	0
1625	0	8	1	11	113	0
1630	0	9	0	9	108	0
1635	0	6	2	11	110	0
1640	1	5	3	14	109	0
1645	1	8	3	17	114	0
1650	1	4	1	8	117	0
1655	1	4	0	6	112	0
1700	0	8	1	11	115	0
1705	0	3	0	3	108	0
1710	2	0	0	3	103	0
1715	1	4	0	6	99	0
1720	0	9	2	14	111	0
1725	2	8	1	14	114	0
1730	1	4	0	6	111	0
1735	1	9	0	11	110	0
1740	2	8	0	11	107	0
1745	0	3	0	3	93	0
1750	0	1	0	1	86	0
1755	1	5	0	7	87	0
1800	0	9	0	9	86	0
1805	0	2	1	5	87	0
1810	1	5	1	9	93	0
1815	1	3	1	7	95	0
1820	1	7	1	11	92	0
1825	0	3	2	8	86	0
1830	0	5	0	5	86	0
1835	1	5	1	9	84	0
1840	1	7	1	11	84	0
1845	2	7	0	10	91	0
1850	1	5	0	7	97	0
1855	2	9	1	15	105	0
1900	0	8	1	11	106	0
1905	1	5	0	7	108	0
1910	0	8	0	8	107	0
1915	1	9	1	13	113	0
1920	0	5	0	5	107	0
1925	0	0	0	0	99	0
1930	0	4	0	4	98	0
1935	0	5	1	8	97	0
1940	1	6	1	10	96	0
1945	0	4	1	7	92	0
1950	1	2	0	4	89	0
1955	0	3	1	6	80	0

流量調查統計表

交流道名稱:內湖交流道		調查時間: 七月九日 1500-2000				
方向: 內湖往汐止		匝道/ 主線別: 匝道②				
尖峰小時: 1800-1900						
時間	大型車 (輛)	小型車 (輛)	聯結車 (輛)	五分鐘 (PCU)	累積一小時 (PCU)	等候線 (輛)
1500	3	40	5	57		0
1505	1	20	1	24		0
1510	6	16	1	28		0
1515	3	22	3	34		0
1520	1	21	5	35		0
1525	2	15	2	23		0
1530	0	15	2	20		0
1535	2	17	0	20		0
1540	3	24	1	31		0
1545	4	24	2	35		0
1550	2	19	0	22		0
1555	2	23	2	31	360	0
1600	1	17	0	19	321	0
1605	1	9	0	11	308	0
1610	1	25	0	27	307	0
1615	3	20	4	35	307	0
1620	3	27	0	32	304	0
1625	2	27	1	33	313	0
1630	3	27	0	32	325	0
1635	4	13	2	24	329	0
1640	1	30	1	34	332	0
1645	1	20	2	27	323	0
1650	0	21	1	24	325	0
1655	3	20	1	27	321	0
1700	3	20	1	27	329	0
1705	1	28	1	32	351	0
1710	2	23	0	26	350	0
1715	1	19	1	23	339	0
1720	0	24	0	24	331	0
1725	1	31	0	33	331	0
1730	0	33	1	36	335	0
1735	2	24	1	30	341	0
1740	1	20	0	22	328	0
1745	0	9	0	9	311	0
1750	0	26	2	31	318	0
1755	0	26	1	29	320	0
1800	2	40	0	43	336	0
1805	3	25	0	30	333	0
1810	0	37	0	37	344	0
1815	0	20	1	23	344	0
1820	1	35	0	37	356	0
1825	1	28	0	30	353	0
1830	1	19	0	21	338	0
1835	0	30	0	30	339	0
1840	1	32	0	34	351	0
1845	1	18	0	20	361	0
1850	1	38	1	42	372	0
1855	1	24	3	33	377	0
1900	0	17	0	17	351	0
1905	2	30	0	33	354	0
1910	0	26	0	26	343	0
1915	1	18	0	20	340	0
1920	1	26	0	28	331	0
1925	0	13	0	13	315	0
1930	0	23	0	23	317	0
1935	1	23	0	25	312	0
1940	0	15	0	15	293	0
1945	0	22	0	22	296	0
1950	1	20	1	24	278	0
1955	1	30	1	34	279	0

流量調查統計表

交流道名稱:內湖交流道		調查時間: 七月九日 1500-2000				
方向: 內湖與南港往汐止		匝道/ 主線別: 匝道②				
尖峰小時:1500-1600						
時間	大型車 (輛)	小型車 (輛)	聯結車 (輛)	五分鐘 (PCU)	累積一小時 (PCU)	等候線 (輛)
1500	4	47	6	68		0
1505	3	28	4	43		0
1510	6	19	4	38		0
1515	5	24	5	44		0
1520	3	26	8	51		0
1525	4	24	4	40		0
1530	1	22	4	34		0
1535	2	24	1	30		0
1540	4	30	4	46		0
1545	5	32	3	47		0
1550	3	22	0	27		0
1555	4	31	2	42	508	0
1600	2	20	1	26	465	0
1605	2	18	0	21	444	0
1610	2	29	1	35	440	0
1615	3	29	4	44	440	0
1620	3	29	0	34	423	0
1625	2	35	2	43	426	0
1630	3	36	0	41	433	0
1635	4	19	4	35	438	0
1640	2	35	4	48	440	0
1645	2	28	5	44	437	0
1650	1	25	2	32	442	0
1655	4	24	1	33	432	0
1700	3	28	2	38	444	0
1705	1	31	1	35	458	0
1710	4	23	0	29	453	0
1715	2	23	1	29	438	0
1720	0	33	2	38	442	0
1725	3	39	1	46	445	0
1730	1	37	1	41	446	0
1735	3	33	1	40	451	0
1740	3	28	0	33	435	0
1745	0	12	0	12	404	0
1750	0	27	2	32	404	0
1755	1	31	1	35	407	0
1800	2	49	0	52	421	0
1805	3	27	1	34	420	0
1810	1	42	1	46	437	0
1815	1	23	2	30	438	0
1820	2	42	1	48	448	0
1825	1	31	2	38	439	0
1830	1	24	0	26	424	0
1835	1	35	1	39	423	0
1840	2	39	1	45	435	0
1845	3	25	0	30	452	0
1850	2	43	1	49	469	0
1855	3	33	4	48	481	0
1900	0	25	1	28	457	0
1905	3	35	0	40	462	0
1910	0	34	0	34	450	0
1915	2	27	1	33	453	0
1920	1	31	0	33	438	0
1925	0	13	0	13	414	0
1930	0	27	0	27	415	0
1935	1	28	1	32	408	0
1940	1	21	1	25	389	0
1945	0	26	1	29	388	0
1950	2	22	1	28	367	0
1955	1	33	2	40	359	0

流量調查統計表

交流道名稱:內湖交流道		調查時間: 七月九日 1500-2000			
方向: 台北往南港		匝道/ 主線別: 匝道③			
尖峰小時:1705-1805					
時間	大型車 (輛)	小型車 (輛)	聯結車 (輛)	五分鐘 (PCU)	累積一小時 (PCU)
1500	7	115	3	133	
1505	3	116	2	126	
1510	9	129	5	155	
1515	16	110	13	167	
1520	3	122	5	139	
1525	7	117	8	148	
1530	5	110	7	135	
1535	7	130	3	148	
1540	7	110	5	133	
1545	7	118	6	144	
1550	3	125	5	142	
1555	8	136	6	163	1731
1600	10	97	9	135	1733
1605	4	103	8	129	1736
1610	4	113	9	142	1723
1615	6	130	6	154	1710
1620	7	111	3	129	1700
1625	9	127	3	148	1701
1630	8	114	5	139	1704
1635	3	123	5	140	1696
1640	10	112	8	147	1710
1645	6	130	6	154	1721
1650	9	115	3	136	1715
1655	7	108	1	121	1673
1700	6	123	3	140	1678
1705	11	108	2	130	1678
1710	9	137	5	163	1700
1715	6	109	5	131	1676
1720	10	141	5	169	1716
1725	6	120	2	134	1702
1730	6	128	2	142	1705
1735	2	132	3	143	1708
1740	4	130	3	144	1704
1745	6	127	2	141	1691
1750	7	145	3	163	1718
1755	7	148	4	169	1766
1800	6	129	3	146	1772
1805	4	107	1	116	1758
1810	9	122	0	136	1730
1815	6	99	3	116	1715
1820	3	136	3	148	1695
1825	13	135	7	172	1733
1830	7	109	2	125	1715
1835	7	126	3	144	1717
1840	9	123	7	154	1727
1845	6	127	6	151	1737
1850	4	124	4	140	1714
1855	2	122	0	125	1671
1900	3	99	5	116	1641
1905	7	112	2	128	1653
1910	3	114	1	121	1639
1915	2	104	5	120	1643
1920	5	119	4	137	1631
1925	8	112	2	129	1588
1930	5	92	1	102	1566
1935	4	102	8	128	1550
1940	4	111	6	132	1528
1945	4	109	3	123	1499
1950	5	113	3	128	1487
1955	5	108	2	121	1483

流量調查統計表

交流道名稱:內湖交流道		調查時間: 七月九日 1500-2000				
方向: 南港往台北		匝道/ 主線別: 匝道④				
尖峰小時:1700-1800						
時間	大型車 (輛)	小型車 (輛)	聯結車 (輛)	五分鐘 (PCU)	累積一小時 (PCU)	等候線 (輛)
1500	4	82	6	103		0
1505	6	71	2	85		0
1510	7	83	3	101		0
1515	4	60	5	79		0
1520	4	69	3	83		0
1525	4	64	1	73		0
1530	5	63	3	78		0
1535	6	54	0	63		0
1540	4	75	1	84		0
1545	5	68	3	83		0
1550	5	56	5	76		0
1555	4	80	7	104	1010	0
1600	5	62	11	97	1004	0
1605	6	63	4	82	1001	0
1610	6	72	2	86	986	0
1615	5	68	6	91	998	0
1620	4	64	3	78	993	0
1625	5	55	4	73	993	0
1630	6	72	3	89	1003	0
1635	6	74	3	91	1031	0
1640	7	68	6	94	1041	0
1645	5	75	2	88	1045	0
1650	8	74	3	94	1063	0
1655	7	56	7	84	1043	0
1700	6	76	7	103	1049	0
1705	1	74	1	78	1045	0
1710	4	85	3	99	1057	0
1715	8	99	2	116	1083	0
1720	8	90	1	105	1110	0
1725	1	101	2	108	1145	0
1730	3	79	0	84	1140	0
1735	5	70	5	90	1139	0
1740	3	94	2	104	1149	0
1745	3	58	0	63	1124	0
1750	6	99	3	116	1146	0
1755	3	84	2	94	1156	0
1800	3	40	1	47	1100	0
1805	5	80	6	103	1125	0
1810	1	96	1	100	1126	0
1815	1	45	2	52	1062	0
1820	2	95	1	101	1058	0
1825	2	52	2	60	1010	0
1830	3	98	2	108	1034	0
1835	3	69	3	81	1025	0
1840	8	88	0	100	1022	0
1845	2	36	2	44	1003	0
1850	2	96	4	109	997	0
1855	6	92	2	106	1009	0
1900	3	47	0	52	1014	0
1905	8	89	2	106	1017	0
1910	4	95	0	101	1018	0
1915	2	44	0	47	1014	0
1920	8	77	3	97	1010	0
1925	4	76	0	82	1032	0
1930	5	36	1	46	970	0
1935	1	86	1	90	979	0
1940	7	78	0	89	968	0
1945	7	67	4	88	1011	0
1950	4	46	2	57	959	0
1955	8	65	2	82	935	0

流量調查統計表

交流道名稱:內湖交流道		調查時間: 七月九日 1500-2000				
方向: 內湖往台北		匝道/ 主線別: 匝道④				
尖峰小時:1705-1805						
時間	大型車 (輛)	小型車 (輛)	聯結車 (輛)	五分鐘 (PCU)	累積一小時 (PCU)	等候線 (輛)
1500	2	21	0	24		0
1505	1	20	2	27		0
1510	0	10	1	13		0
1515	3	26	0	31		0
1520	2	22	0	25		0
1525	3	33	2	43		0
1530	1	32	0	34		0
1535	0	18	0	18		0
1540	0	7	1	10		0
1545	0	17	0	17		0
1550	0	30	0	30		0
1555	1	15	0	17	286	0
1600	2	27	0	30	292	0
1605	1	16	0	18	283	0
1610	0	13	0	13	283	0
1615	5	28	1	38	291	0
1620	1	23	0	25	290	0
1625	2	25	0	28	276	0
1630	2	10	0	13	255	0
1635	0	24	1	27	264	0
1640	2	20	0	23	277	0
1645	3	23	0	28	288	0
1650	1	29	0	31	288	0
1655	1	16	1	20	292	0
1700	5	24	1	34	296	0
1705	0	29	0	29	307	0
1710	0	27	0	27	321	0
1715	2	28	0	31	314	0
1720	1	27	0	29	318	0
1725	5	28	0	36	326	0
1730	3	28	1	35	348	0
1735	4	26	0	32	353	0
1740	0	24	0	24	354	0
1745	0	45	0	45	372	0
1750	0	31	0	31	372	0
1755	1	23	0	25	377	0
1800	0	38	0	38	381	0
1805	0	25	1	28	379	0
1810	1	18	0	20	372	0
1815	3	29	0	34	374	0
1820	1	28	0	30	375	0
1825	2	16	0	19	359	0
1830	2	17	0	20	344	0
1835	0	25	0	25	337	0
1840	1	31	1	35	348	0
1845	2	16	0	19	322	0
1850	1	20	1	24	315	0
1855	0	19	0	19	309	0
1900	0	31	0	31	302	0
1905	1	36	1	40	315	0
1910	0	16	0	16	311	0
1915	1	26	0	28	305	0
1920	1	15	0	17	292	0
1925	0	37	0	37	310	0
1930	1	28	0	30	320	0
1935	0	18	0	18	313	0
1940	0	34	2	39	317	0
1945	0	23	0	23	321	0
1950	2	19	0	22	319	0
1955	0	30	3	38	337	0

流量調查統計表

交流道名稱:內湖交流道						調查時間: 七月九日 1500-2000	
方向: 內湖與南港往台北						匝道/ 主線別: 匝道④	
尖峰小時:1700-1800							
時間	大型車 (輛)	小型車 (輛)	聯結車 (輛)	五分鐘 (PCU)	累積一小時 (PCU)	等候線 (輛)	
1500	6	103	6	127		0	
1505	7	91	4	112		0	
1510	7	93	4	114		0	
1515	7	86	5	109		0	
1520	6	91	3	108		0	
1525	7	97	3	115		0	
1530	6	95	3	112		0	
1535	6	72	0	81		0	
1540	4	82	2	93		0	
1545	5	85	3	100		0	
1550	5	86	5	106		0	
1555	5	95	7	120	1295	0	
1600	7	89	11	127	1295	0	
1605	7	79	4	100	1283	0	
1610	6	85	2	99	1269	0	
1615	10	96	7	129	1288	0	
1620	5	87	3	102	1283	0	
1625	7	80	4	101	1268	0	
1630	8	82	3	102	1258	0	
1635	6	98	4	117	1294	0	
1640	9	88	6	117	1318	0	
1645	8	98	2	115	1333	0	
1650	9	103	3	124	1351	0	
1655	8	72	8	104	1335	0	
1700	11	100	8	137	1344	0	
1705	1	103	1	107	1352	0	
1710	4	112	3	126	1378	0	
1715	10	127	2	147	1397	0	
1720	9	117	1	133	1428	0	
1725	6	129	2	143	1470	0	
1730	6	107	1	119	1487	0	
1735	9	96	5	122	1492	0	
1740	3	118	2	128	1503	0	
1745	3	103	0	108	1496	0	
1750	6	130	3	147	1518	0	
1755	4	107	2	118	1532	0	
1800	3	78	1	85	1481	0	
1805	5	105	7	130	1504	0	
1810	2	114	1	120	1498	0	
1815	4	74	2	85	1436	0	
1820	3	123	1	130	1433	0	
1825	4	68	2	79	1369	0	
1830	5	115	2	128	1378	0	
1835	3	94	3	106	1362	0	
1840	9	119	1	135	1369	0	
1845	4	52	2	63	1325	0	
1850	3	116	5	133	1311	0	
1855	6	111	2	125	1318	0	
1900	3	78	0	83	1316	0	
1905	9	125	3	146	1332	0	
1910	4	111	0	117	1329	0	
1915	3	70	0	75	1319	0	
1920	9	92	3	113	1302	0	
1925	4	113	0	119	1342	0	
1930	6	64	1	76	1290	0	
1935	1	104	1	108	1292	0	
1940	7	112	2	128	1284	0	
1945	7	90	4	111	1332	0	
1950	6	65	2	79	1278	0	
1955	8	95	5	120	1272	0	

流量調查統計表

交流道名稱:內湖交流道

調查時間: 七月九日 1500-2000

方向: 麥帥往汐止

匝道/ 主線別: 匝道⑤

尖峰小時:1815-1915

時間	大型車 (輛)	小型車 (輛)	聯結車 (輛)	五分鐘 (PCU)	累積一小時 (PCU)	等候線 (輛)
1500	7	58	3	76		0
1505	9	43	0	57		0
1510	8	46	1	61		0
1515	3	54	0	59		0
1520	3	48	3	60		0
1525	8	55	1	70		0
1530	9	46	1	62		0
1535	4	48	2	59		0
1540	7	45	1	58		0
1545	8	48	2	65		0
1550	10	50	2	70		0
1555	8	74	3	94	789	0
1600	12	59	2	82	795	0
1605	7	49	3	67	805	0
1610	8	78	3	98	842	0
1615	5	46	4	64	847	0
1620	6	45	4	64	851	0
1625	11	47	1	66	848	0
1630	8	71	1	86	871	0
1635	11	69	3	93	905	0
1640	12	53	1	74	921	0
1645	3	58	2	68	923	0
1650	6	48	1	60	913	0
1655	5	58	2	71	890	0
1700	2	42	4	55	863	0
1705	2	59	3	70	865	0
1710	6	80	6	104	872	0
1715	2	79	1	85	893	0
1720	3	83	3	95	924	0
1725	2	85	0	88	946	0
1730	3	66	1	73	933	0
1735	5	91	2	104	944	0
1740	6	102	2	116	986	0
1745	4	76	0	82	1001	0
1750	3	112	2	122	1063	0
1755	6	102	0	111	1103	0
1800	3	96	2	106	1154	0
1805	1	83	1	87	1171	0
1810	4	133	0	139	1206	0
1815	3	106	1	113	1235	0
1820	7	129	2	145	1284	0
1825	4	122	2	133	1329	0
1830	4	80	1	89	1345	0
1835	10	88	0	103	1344	0
1840	6	123	1	135	1363	0
1845	10	112	2	132	1413	0
1850	3	116	2	126	1417	0
1855	4	117	1	126	1431	0
1900	11	113	0	130	1455	0
1905	3	96	3	108	1476	0
1910	3	126	9	153	1490	0
1915	5	97	0	105	1482	0
1920	1	96	1	100	1437	0
1925	6	78	1	90	1394	0
1930	5	58	4	76	1381	0
1935	5	85	0	93	1370	0
1940	2	83	1	89	1324	0
1945	3	70	1	77	1269	0
1950	4	90	0	96	1240	0
1955	2	71	2	79	1193	0

流量調查統計表

<div> <div>交流道名稱:內湖交流道</div> <div>調查時間: 七月九日 1500-2000</div> </div>					
<div> <div>方向: 汐止往麥帥</div> <div>匝道/ 主線別: 匝道⑥</div> </div>					
<div> <div>尖峰小時:1705-1805</div> </div>					
時間	大型車 (輛)	小型車 (輛)	聯結車 (輛)	五分鐘 (PCU)	累積一小時 (PCU)
1500	6	54	2	68	
1505	8	52	2	69	
1510	8	54	1	69	
1515	10	59	1	77	
1520	5	62	2	75	
1525	5	63	4	81	
1530	9	56	2	75	
1535	5	72	2	85	
1540	5	55	1	65	
1545	3	50	1	57	
1550	2	39	6	57	
1555	12	65	5	96	871
1600	5	58	4	76	878
1605	7	65	2	81	890
1610	7	69	2	85	906
1615	5	61	1	71	900
1620	5	55	2	68	893
1625	4	74	3	88	900
1630	8	80	1	95	920
1635	8	72	3	92	927
1640	8	78	0	90	952
1645	8	96	0	108	1003
1650	6	59	1	71	1017
1655	10	66	1	84	1005
1700	5	84	2	97	1026
1705	8	77	1	92	1037
1710	14	75	2	101	1053
1715	10	99	2	119	1101
1720	12	91	0	109	1143
1725	6	75	3	92	1147
1730	4	62	2	73	1125
1735	7	71	1	84	1118
1740	16	72	1	99	1126
1745	11	78	0	95	1113
1750	6	86	4	105	1147
1755	5	87	1	97	1161
1800	7	98	1	111	1175
1805	4	54	2	65	1149
1810	3	62	2	72	1119
1815	3	63	1	70	1070
1820	9	69	1	85	1046
1825	4	50	1	59	1013
1830	2	41	1	47	987
1835	8	78	1	93	995
1840	3	60	1	67	964
1845	4	40	2	51	920
1850	4	48	0	54	869
1855	4	58	0	64	836
1900	4	62	1	71	796
1905	1	35	3	44	775
1910	5	64	0	72	775
1915	3	52	1	59	764
1920	3	39	1	46	725
1925	5	52	1	62	728
1930	1	36	0	38	719
1935	7	57	0	68	694
1940	4	53	0	59	686
1945	4	21	1	30	665
1950	3	36	0	41	651
1955	3	24	2	34	621

流量調查統計表

交流道名稱:內湖交流道					
調查時間: 七月九日 1500-2000					
方向: 台北往汐止					
匝道/ 主線別: 主線二					
尖峰小時:1610-1710					
時間	大型車 (輛)	小型車 (輛)	聯結車 (輛)	五分鐘 (PCU)	累積一小時 (PCU)
1500	20	125	17	198	
1505	18	152	30	254	
1510	19	127	25	218	
1515	15	127	30	225	
1520	21	167	23	256	
1525	19	147	20	226	
1530	16	140	13	197	
1535	17	163	25	251	
1540	14	151	24	232	
1545	17	149	24	235	
1550	12	127	14	180	
1555	18	146	18	218	2688
1600	14	121	19	190	2680
1605	10	116	23	189	2614
1610	20	155	29	258	2654
1615	13	140	18	205	2634
1620	15	157	17	222	2600
1625	22	143	14	211	2585
1630	18	159	22	241	2630
1635	24	172	29	281	2659
1640	20	166	30	271	2698
1645	15	127	22	205	2668
1650	8	183	18	240	2728
1655	14	153	15	212	2722
1700	19	143	18	217	2749
1705	17	120	20	196	2756
1710	12	142	22	215	2713
1715	11	161	15	215	2724
1720	13	162	13	214	2716
1725	10	154	18	214	2719
1730	9	182	17	238	2716
1735	15	183	15	243	2678
1740	7	174	10	210	2617
1745	8	157	10	194	2606
1750	5	198	11	233	2599
1755	10	181	12	226	2614
1800	14	183	15	242	2639
1805	14	147	10	193	2636
1810	9	178	11	219	2640
1815	5	195	17	245	2670
1820	13	201	8	241	2697
1825	11	173	8	210	2692
1830	9	184	12	228	2682
1835	10	192	14	242	2681
1840	7	171	9	204	2675
1845	7	184	16	235	2716
1850	9	143	11	184	2667
1855	11	168	17	227	2668
1900	7	152	15	200	2626
1905	12	164	17	225	2658
1910	5	146	12	184	2622
1915	7	162	15	210	2587
1920	6	170	10	204	2551
1925	6	158	11	195	2536
1930	8	137	23	207	2515
1935	5	134	24	202	2474
1940	9	138	20	202	2472
1945	11	122	18	184	2421
1950	10	128	11	171	2407
1955	9	129	13	175	2355

流量調查統計表

<div> <div>交流道名稱:內湖交流道</div> <div>調查時間: 七月九日 1500-2000</div> </div>					
<div> <div>方向: 汐止往台北</div> <div>匝道/ 主線別: 主線三</div> </div>					
<div> <div>尖峰小時:1610-1710</div> </div>					
時間	大型車 (輛)	小型車 (輛)	聯結車 (輛)	五分鐘 (PCU)	累積一小時 (PCU)
1500	24	137	17	216	
1505	20	134	22	219	
1510	24	132	17	211	
1515	30	130	22	230	
1520	25	99	15	174	
1525	13	96	27	183	
1530	22	76	24	169	
1535	16	101	18	170	
1540	26	130	18	214	
1545	19	120	18	194	
1550	30	108	23	211	
1555	19	119	16	188	2377
1600	23	122	20	207	2368
1605	25	111	17	191	2340
1610	25	92	27	197	2326
1615	22	115	27	216	2312
1620	19	105	27	201	2339
1625	14	98	31	197	2352
1630	11	114	32	211	2394
1635	23	119	25	216	2440
1640	11	109	15	163	2389
1645	18	98	20	175	2370
1650	21	107	20	189	2348
1655	17	116	12	172	2332
1700	24	103	28	209	2335
1705	15	116	17	181	2325
1710	11	122	15	176	2304
1715	13	150	15	207	2295
1720	11	161	9	200	2294
1725	19	160	11	216	2314
1730	28	94	8	156	2259
1735	12	93	12	141	2184
1740	19	158	11	214	2235
1745	14	164	18	230	2290
1750	7	164	18	220	2321
1755	10	136	12	181	2331
1800	7	178	7	206	2328
1805	6	143	12	182	2329
1810	7	182	12	223	2375
1815	12	138	10	181	2349
1820	13	103	7	140	2289
1825	15	106	10	154	2227
1830	2	69	13	105	2175
1835	7	142	12	183	2217
1840	10	97	13	145	2147
1845	9	83	8	117	2034
1850	9	101	12	145	1959
1855	7	117	10	153	1930
1900	3	86	5	103	1827
1905	2	83	7	104	1749
1910	11	102	9	141	1667
1915	6	97	3	114	1600
1920	5	102	9	132	1592
1925	8	107	5	132	1570
1930	8	98	6	125	1590
1935	11	89	7	123	1531
1940	9	95	2	114	1500
1945	7	88	0	99	1482
1950	4	77	5	96	1433
1955	9	120	6	149	1429

流量調查統計表

交流道名稱:內湖交流道				調查時間: 七月十日 0630-1000		
方向: 汐止往內湖				匝道/ 主線別: 匝道①		
尖峰小時: 0835-0935						
時間	大客車 (輛)	大貨車 (輛)	小型車 (輛)	聯結車 (輛)	五分鐘 (PCU)	累積一小時 (PCU)
0630	0	2	19	1	25	
0635	1	2	21	4	36	
0640	0	0	20	1	23	
0645	0	0	29	3	37	
0650	1	2	33	1	40	
0655	0	1	27	1	31	
0700	0	1	48	3	57	
0705	1	1	28	4	41	
0710	1	1	29	1	35	
0715	2	1	33	4	48	
0720	2	3	32	1	42	
0725	0	1	36	1	40	452
0730	0	1	40	2	47	474
0735	0	1	29	3	38	477
0740	1	3	29	0	35	489
0745	0	1	46	0	48	500
0750	0	0	27	1	30	490
0755	1	0	35	2	42	500
0800	0	1	26	0	28	471
0805	0	0	28	3	36	465
0810	0	1	40	2	47	477
0815	1	1	22	3	33	462
0820	1	1	40	5	56	476
0825	0	0	29	5	42	477
0830	0	1	21	2	28	458
0835	1	0	26	7	45	465
0840	1	1	35	5	51	481
0845	0	0	27	5	40	473
0850	0	0	29	4	39	482
0855	0	2	19	4	32	473
0900	0	0	34	9	57	502
0905	2	1	23	2	33	499
0910	0	1	26	4	38	490
0915	0	0	22	9	45	502
0920	0	2	23	4	36	482
0925	1	3	28	7	52	492
0930	2	5	31	6	57	521
0935	1	4	21	1	31	507
0940	0	3	28	6	48	504
0945	0	1	18	4	30	494
0950	0	2	24	7	45	500
0955	1	4	21	9	51	519

流 量 調 查 統 計 表

交流道名稱:內湖交流道				調查時間: 七月十日 0630-1000			
方向: 南港往汐止				匝道/ 主線別: 匝道②			
尖峰小時: 0900-1000							
時間	大客車 (輛)	大貨車 (輛)	小型車 (輛)	聯結車 (輛)	五分鐘 (PCU)	累積一小時 (PCU)	等候線 (輛)
0630	1	0	1	1	5		0
0635	0	0	3	0	3		0
0640	0	2	2	2	10		0
0645	0	1	3	2	10		0
0650	0	0	2	1	5		0
0655	0	2	2	2	10		0
0700	0	2	2	0	5		0
0705	0	1	3	3	12		0
0710	2	1	3	1	10		0
0715	0	0	6	2	11		0
0720	0	0	2	3	10		0
0725	0	0	2	3	10	99	0
0730	1	0	7	1	11	105	0
0735	1	1	5	0	8	110	0
0740	0	1	6	2	13	113	0
0745	0	1	2	1	6	109	0
0750	0	1	4	2	11	115	0
0755	1	0	7	1	11	116	0
0800	0	1	6	0	8	119	0
0805	0	0	4	1	7	113	0
0810	0	2	7	2	15	118	0
0815	1	3	4	0	10	117	0
0820	1	1	2	1	8	115	0
0825	0	1	3	0	5	110	0
0830	0	1	6	1	10	109	0
0835	1	0	7	3	16	117	0
0840	0	2	9	0	12	117	0
0845	0	1	6	0	8	118	0
0850	1	0	6	0	8	115	0
0855	0	0	7	2	12	116	0
0900	0	0	5	0	5	114	0
0905	0	1	8	0	10	116	0
0910	1	1	7	0	10	112	0
0915	0	1	4	1	8	110	0
0920	1	1	6	1	12	114	0
0925	0	0	8	1	11	120	0
0930	0	2	5	0	8	118	0
0935	0	0	6	2	11	113	0
0940		1	7	3	16	117	0
0945	2	0	4	0	7	116	0
0950	0	2	11	1	17	125	0
0955	1	0	3	3	12	125	0

流量調查統計表

交流道名稱:內湖交流道

調查時間:七月十日 0630-1000

方向:內湖往汐止

匝道/主線別:匝道②

尖峰小時: 0705-0805

時間	大客車 (輛)	大貨車 (輛)	小型車 (輛)	聯結車 (輛)	五分鐘 (PCU)	累積一小時 (PCU)	等候線 (輛)
0630	1	2	7	2	17		0
0635	1	1	11	0	14		0
0640	0	1	6	1	10		0
0645	2	2	11	4	27		0
0650	1	0	12	4	24		0
0655	2	1	17	3	29		0
0700	1	0	15	1	19		0
0705	1	1	16	12	49		0
0710	0	1	16	2	23		0
0715	2	1	37	1	44		0
0720	0	3	19	2	29		0
0725	1	0	29	2	36	319	0
0730	2	0	16	3	27	329	0
0735	2	1	25	6	45	359	0
0740	1	2	19	3	31	380	0
0745	1	2	25	3	37	390	0
0750	0	1	28	1	32	399	0
0755	0	1	15	1	19	389	0
0800	0	0	34	2	39	409	0
0805	0	2	24	0	27	387	0
0810	3	0	13	2	23	387	0
0815	2	0	32	2	40	383	0
0820	1	2	19	5	36	390	0
0825	1	1	16	2	24	379	0
0830	0	2	16	0	19	371	0
0835	0	2	21	2	29	356	0
0840	1	2	27	2	37	361	0
0845	0	3	11	2	21	345	0
0850	0	4	16	3	30	342	0
0855	1	0	16	0	18	341	0
0900	0	1	26	1	30	332	0
0905	1	1	24	3	35	339	0
0910	1	1	12	0	15	332	0
0915	1	2	22	0	27	318	0
0920	1	2	37	1	44	326	0
0925	1	1	12	0	15	317	0
0930	0	3	18	0	23	321	0
0935	1	2	31	0	36	327	0
0940	1	0	19	2	26	316	0
0945	0	2	17	0	20	316	0
0950	0	2	26	2	34	320	0
0955	0	4	18	1	27	329	0

流 量 調 查 統 計 表

交流道名稱:內湖交流道				調查時間: 七月十日 0630-1000			
方向: 內湖與南港往汐止				匝道/ 主線別: 匝道②			
尖峰小時: 0705-0805							
時間	大客車 (輛)	大貨車 (輛)	小型車 (輛)	聯結車 (輛)	五分鐘 (PCU)	累積一小時 (PCU)	等候線 (輛)
0630	2	2	8	3	22		0
0635	1	1	14	0	17		0
0640	0	3	8	3	20		0
0645	2	3	14	6	37		0
0650	1	0	14	5	28		0
0655	2	3	19	5	39		0
0700	1	2	17	1	24		0
0705	1	2	19	15	61		0
0710	2	2	19	3	33		0
0715	2	1	43	3	55		0
0720	0	3	21	5	38		0
0725	1	0	31	5	45	418	0
0730	3	0	23	4	38	434	0
0735	3	2	30	6	53	469	0
0740	1	3	25	5	44	493	0
0745	1	3	27	4	43	499	0
0750	0	2	32	3	43	514	0
0755	1	1	22	2	30	505	0
0800	0	1	40	2	47	527	0
0805	0	2	28	1	34	500	0
0810	3	2	20	4	38	505	0
0815	3	3	36	2	50	500	0
0820	2	3	21	6	44	505	0
0825	1	2	19	2	29	489	0
0830	0	3	22	1	29	480	0
0835	1	2	28	5	45	473	0
0840	1	4	36	2	49	478	0
0845	0	4	17	2	28	463	0
0850	1	4	22	3	37	457	0
0855	1	0	23	2	30	457	0
0900	0	1	31	1	35	445	0
0905	1	2	32	3	44	456	0
0910	2	2	19	0	25	443	0
0915	1	3	26	1	35	428	0
0920	2	3	43	2	56	440	0
0925	1	1	20	1	26	437	0
0930	0	5	23	0	31	438	0
0935	1	2	37	2	47	440	0
0940	1	1	26	5	42	433	0
0945	2	2	21	0	27	432	0
0950	0	4	37	3	51	445	0
0955	1	4	21	4	39	454	0

流量調查統計表

交流道名稱:內湖交流道

調查時間:七月十日 0630-1000

方向:台北往南港

匝道/主線別:匝道③

尖峰小時:0645-0745

時間	大客車 (輛)	大貨車 (輛)	小型車 (輛)	聯結車 (輛)	五分鐘 (PCU)	累積一小時 (PCU)
0630	1	22	57	12	122	
0635	1	19	77	11	135	
0640	0	26	50	4	99	
0645	1	16	113	14	174	
0650	0	10	81	8	116	
0655	0	16	70	6	109	
0700	0	9	101	7	132	
0705	0	14	69	3	98	
0710	1	11	81	4	109	
0715	0	9	53	4	77	
0720	1	9	75	2	95	
0725	2	3	64	3	79	1343
0730	0	6	85	2	99	1320
0735	2	5	101	3	119	1305
0740	0	2	123	1	129	1334
0745	0	4	133	4	149	1310
0750	1	9	91	4	116	1310
0755	0	6	132	7	159	1359
0800	0	6	116	0	125	1352
0805	0	11	121	0	138	1392
0810	1	6	136	2	152	1435
0815	0	12	126	4	154	1512
0820	0	4	94	1	103	1520
0825	1	11	124	1	145	1585
0830	4	5	115	3	136	1622
0835	0	2	115	7	136	1639
0840	0	3	88	4	103	1613
0845	0	4	130	4	146	1610
0850	0	6	105	2	119	1613
0855	0	6	97	2	111	1565
0900	0	5	85	2	98	1538
0905	1	6	109	8	140	1540
0910	0	6	122	4	141	1529
0915	0	10	68	2	88	1463
0920	0	9	106	2	125	1485
0925	0	5	105	3	120	1461
0930	0	7	109	3	127	1452
0935	0	8	76	5	101	1417
0940	0	4	112	2	123	1437
0945	0	5	96	3	111	1402
0950		2	88	2	96	1379
0955	0	9	109	2	128	1396

流量調查統計表

交流道名稱:內湖交流道

調查時間: 七月十日 0630-1000

方向: 內湖往台北

匝道/ 主線別: 匝道④

尖峰小時: 0635-0735

時間	大客車 (輛)	大貨車 (輛)	小型車 (輛)	聯結車 (輛)	五分鐘 (PCU)	累積一小時 (PCU)	等候線 (輛)
0630	0	1	32	0	34		0
0635	0	2	41	1	47		0
0640	0	2	58	1	64		0
0645	0	3	39	1	46		0
0650	1	3	40	0	46		0
0655	0	0	33	0	33		0
0700	0	0	54	2	59		0
0705	1	0	48	0	50		0
0710	0	4	53	0	59		0
0715	1	2	32	1	39		0
0720	0	2	37	1	43		0
0725	0	1	34	1	38	556	0
0730	0	2	35	2	43	565	0
0735	0	0	39	0	39	558	0
0740	0	2	37	2	45	539	0
0745	1	3	45	1	54	547	0
0750	0	1	42	0	44	544	0
0755	0	0	51	0	51	562	0
0800	0	0	49	0	49	552	0
0805	0	1	43	1	47	550	0
0810	0	0	32	1	35	525	0
0815	0	1	41	1	45	531	0
0820	0	0	25	0	25	514	0
0825	0	1	40	1	44	520	0
0830	0	0	48	0	48	525	0
0835	0	0	32	0	32	518	0
0840	0	2	53	1	59	531	0
0845	0	0	46	2	51	529	0
0850	0	1	35	2	42	527	0
0855	0	1	37	1	41	517	0
0900	0	2	36	2	44	512	0
0905	0	0	35	0	35	500	0
0910	0	2	41	2	49	514	0
0915	0	2	43	0	46	515	0
0920	0	3	30	0	35	525	0
0925	0	2	38	2	46	527	0
0930	0	2	41	3	52	530	0
0935	0	0	27	0	27	525	0
0940	0	2	37	1	43	509	0
0945	0	1	40	0	42	500	0
0950	0	0	23	0	23	481	0
0955	0	3	44	2	54	494	0

流量調查統計表

交流道名稱:內湖交流道

調查時間:七月十日 0630-1000

方向: 南港往台北

匝道/ 主線別: 匝道④

尖峰小時: 0645-0745

時間	大客車 (輛)	大貨車 (輛)	小型車 (輛)	聯結車 (輛)	五分鐘 (PCU)	累積一小時 (PCU)	等候線 (輛)
0630	6	3	72	3	93		0
0635	8	2	91	4	116		0
0640	3	1	46	4	62		0
0645	6	4	93	6	123		0
0650	7	3	93	3	116		0
0655	2	1	91	3	103		0
0700	17	0	100	3	133		0
0705	5	2	113	7	141		0
0710	11	2	70	6	105		0
0715	9	9	101	4	138		0
0720	2	1	20	1	27		0
0725	8	2	79	3	102	1258	0
0730	11	2	97	3	124	1289	0
0735	7	10	83	3	116	1289	0
0740	5	1	82	3	99	1325	0
0745	5	0	30	1	40	1242	0
0750	5	0	93	4	111	1237	0
0755	6	2	78	2	95	1229	0
0800	6	1	84	2	100	1196	0
0805	3	1	40	2	51	1106	0
0810	4	0	119	1	128	1129	0
0815	2	4	70	0	79	1070	0
0820	7	0	45	1	58	1101	0
0825	6	0	124	4	143	1142	0
0830	8	0	42	1	57	1075	0
0835	8	0	82	2	99	1058	0
0840	7	0	83	1	96	1055	0
0845	3	0	51	4	66	1081	0
0850	10	1	85	11	129	1099	0
0855	5	0	90	2	103	1107	0
0900	9	0	44	3	65	1072	0
0905	15	1	92	3	124	1145	0
0910	12	0	91	9	132	1149	0
0915	7	0	78	2	94	1163	0
0920	4	0	49	3	63	1168	0
0925	7	0	82	1	95	1120	0
0930	5	0	56	2	69	1132	0
0935	6	0	94	6	118	1151	0
0940	13	1	79	9	123	1177	0
0945	4	0	28	3	42	1153	0
0950	10	1	91	6	123	1147	0
0955	10	0	83	7	116	1160	0

流量調查統計表

交流道名稱:內湖交流道				調查時間: 七月十日 0630-1000			
方向: 內湖與南港往台北				匝道/ 主線別: 匝道④			
尖峰小時: 0645-0745							
時間	大客車 (輛)	大貨車 (輛)	小型車 (輛)	聯結車 (輛)	五分鐘 (PCU)	累積一小時 (PCU)	等候線 (輛)
0630	6	4	104	3	127		0
0635	8	4	132	5	163		0
0640	3	3	104	5	126		0
0645	6	7	132	7	169		0
0650	8	6	133	3	162		0
0655	2	1	124	3	136		0
0700	17	0	154	5	192		0
0705	6	2	161	7	191		0
0710	11	6	123	6	164		0
0715	10	11	133	5	177		0
0720	2	3	57	2	70		0
0725	8	3	113	4	140	1813	0
0730	11	4	132	5	167	1854	0
0735	7	10	122	3	155	1846	0
0740	5	3	119	5	144	1864	0
0745	6	3	75	2	94	1789	0
0750	5	1	135	4	154	1781	0
0755	6	2	129	2	146	1791	0
0800	6	1	133	2	149	1748	0
0805	3	2	83	3	98	1655	0
0810	4	0	151	2	162	1654	0
0815	2	5	111	1	124	1601	0
0820	7	0	70	1	83	1614	0
0825	6	1	164	5	187	1662	0
0830	8	0	90	1	105	1599	0
0835	8	0	114	2	131	1575	0
0840	7	2	136	2	155	1586	0
0845	3	0	97	6	117	1609	0
0850	10	2	120	13	171	1626	0
0855	5	1	127	3	144	1623	0
0900	9	2	80	5	109	1584	0
0905	15	1	127	3	159	1644	0
0910	12	2	132	11	181	1663	0
0915	7	2	121	2	140	1678	0
0920	4	3	79	3	97	1692	0
0925	7	2	120	3	141	1646	0
0930	5	2	97	5	120	1662	0
0935	6	0	121	6	145	1676	0
0940	13	3	116	10	165	1686	0
0945	4	1	68	3	83	1653	0
0950	10	1	114	6	146	1628	0
0955	10	3	127	9	169	1653	0

流量調查統計表

交流道名稱:內湖交流道

調查時間:七月十日 0630-1000

方向:麥帥往汐止

匝道/主線別:匝道⑤

尖峰小時:0800-0900

時間	大客車 (輛)	大貨車 (輛)	小型車 (輛)	聯結車 (輛)	五分鐘 (PCU)	累積一小時 (PCU)	等候線 (輛)
0630	3	2	22	6	45		0
0635	1	2	23	5	40		0
0640	4	2	36	4	55		0
0645	3	1	43	2	54		0
0650	6	4	39	7	72		0
0655	5	3	55	4	77		0
0700	7	3	50	6	80		0
0705	3	1	39	5	58		0
0710	4	4	65	6	92		0
0715	2	5	57	3	75		0
0720	6	4	97	4	122		0
0725	6	3	66	2	85	853	0
0730	2	2	74	3	88	896	0
0735	9	11	73	2	108	964	0
0740	6	0	55	2	69	978	0
0745	6	2	60	2	77	1001	0
0750	6	4	64	4	89	1019	0
0755	5	1	67	2	81	1023	0
0800	4	2	73	5	95	1037	0
0805	8	9	82	2	113	1092	0
0810	5	7	54	6	87	1087	0
0815	4	5	74	1	90	1102	0
0820	7	8	76	4	109	1089	0
0825	2	4	56	2	70	1074	0
0830	4	4	67	4	89	1076	0
0835	3	9	71	5	102	1069	0
0840	1	4	66	1	76	1076	0
0845	1	2	73	3	85	1084	0
0850	2	10	66	3	92	1087	0
0855	1	3	74	8	100	1106	0
0900	0	3	52	10	82	1093	0
0905	2	10	65	5	96	1076	0
0910	1	6	57	5	80	1069	0
0915	2	6	54	3	74	1052	0
0920	4	10	46	1	70	1013	0
0925	2	3	62	6	85	1028	0
0930	1	1	49	4	62	1001	0
0935	3	4	70	5	93	992	0
0940	1	3	63	2	74	990	0
0945	1	5	63	3	80	985	0
0950	5	6	65	1	84	977	0
0955	1	3	52	5	71	948	0

流量調查統計表

交流道名稱:內湖交流道				調查時間: 七月十日 0630-1000		
方向: 汐止往麥帥				匝道/ 主線別: 匝道⑥		
尖峰小時: 0705-0805						
時間	大客車 (輛)	大貨車 (輛)	小型車 (輛)	聯結車 (輛)	五分鐘 (PCU)	累積一小時 (PCU)
0630	7	0	52	3	70	
0635	8	4	50	1	71	
0640	5	3	80	1	95	
0645	3	0	90	1	97	
0650	6	1	91	3	109	
0655	6	1	101	1	114	
0700	9	2	113	2	135	
0705	8	0	155	0	167	
0710	2	1	117	0	122	
0715	4	1	135	0	143	
0720	8	2	145	0	160	
0725	6	2	157	0	169	1450
0730	6	0	152	2	166	1546
0735	11	1	151	0	169	1644
0740	4	2	164	0	173	1723
0745	5	0	163	1	173	1799
0750	8	0	145	2	162	1852
0755	8	4	151	0	169	1907
0800	9	1	146	0	161	1933
0805	10	0	131	0	146	1912
0810	1	2	128	1	135	1926
0815	7	0	119	1	132	1915
0820	4	1	122	0	130	1885
0825	6	1	126	1	139	1855
0830	4	1	111	2	124	1812
0835	7	2	100	2	119	1762
0840	5	2	87	1	100	1689
0845	8	1	87	1	103	1619
0850	5	0	85	2	98	1554
0855	4	1	80	1	90	1475
0900	6	2	83	2	100	1414
0905	7	1	79	1	94	1362
0910	5	2	92	2	108	1334
0915	4	3	111	3	129	1331
0920	8	2	103	2	123	1325
0925	2	2	75	1	84	1269
0930	7	2	83	1	99	1245
0935	1	2	76	0	81	1207
0940	4	2	57	3	74	1180
0945	1	3	80	4	96	1173
0950	4	2	58	6	82	1158
0955	3	3	74	2	88	1156

流量調查統計表

交流道名稱:內湖交流道

調查時間: 七月十日 0630-1000

方向: 台北往汐止

匝道/ 主線別: 主線 二

尖峰小時: 0650-0750

時間	大客車 (輛)	大貨車 (輛)	小型車 (輛)	聯結車 (輛)	五分鐘 (PCU)	累積一小時 (PCU)
0630	6	15	111	2	213	
0635	4	21	104	3	224	
0640	9	17	120	3	234	
0645	7	20	117	3	240	
0650	4	24	136	4	291	
0655	4	37	125	5	319	
0700	5	32	146	2	274	
0705	4	25	143	4	302	
0710	6	16	136	3	252	
0715	4	14	144	2	241	
0720	3	16	136	2	230	
0725	3	16	147	4	276	3093
0730	5	20	172	3	297	3178
0735	8	11	162	2	258	3212
0740	7	28	175	3	318	3295
0745	5	21	138	2	245	3300
0750	1	22	140	3	250	3259
0755	7	10	153	2	231	3171
0800	17	25	158	1	269	3165
0805	8	14	135	2	236	3099
0810	7	20	140	3	276	3123
0815	16	27	129	3	274	3156
0820	1	23	134	3	245	3171
0825	7	19	123	3	250	3145
0830	6	26	152	2	253	3101
0835	6	16	132	2	233	3075
0840	4	10	170	2	256	3014
0845	6	14	146	2	239	3008
0850	6	16	141	2	239	2997
0855	5	24	188	1	272	3038
0900	2	21	160	2	252	3021
0905	3	26	167	2	276	3061
0910	3	24	161	2	254	3040
0915	10	10	171	1	206	2972
0920	4	25	166	1	252	2979
0925	5	19	154	3	265	2995
0930	3	22	158	1	236	2978
0935	2	20	183	1	256	3001
0940	3	14	158	1	221	2966
0945	8	25	156	2	266	2993
0950	3	18	170	1	239	2993
0955	3	19	168	1	239	2960

流量調查統計表

交流道名稱:內湖交流道

調查時間: 七月十日 0630-1000

方向: 汐止往台北

匝道/ 主線別: 主線 三

尖峰小時: 0830-0930

時間	大客車 (輛)	大貨車 (輛)	小型車 (輛)	聯結車 (輛)	五分鐘 (PCU)	累積一小時 (PCU)
0630	2	9	146	19	210	
0635	4	7	144	15	198	
0640	2	10	193	16	251	
0645	0	12	185	16	243	
0650	0	5	181	15	226	
0655	2	9	188	10	230	
0700	2	6	157	10	194	
0705	2	7	118	4	142	
0710	1	7	183	5	208	
0715	2	2	124	7	148	
0720	1	5	127	5	149	
0725	3	5	116	5	141	2337
0730	2	9	93	5	122	2249
0735	1	13	109	4	140	2191
0740	1	9	140	5	168	2108
0745	0	5	106	3	121	1986
0750	1	9	111	8	146	1906
0755	0	4	133	3	147	1823
0800	1	7	127	10	164	1793
0805	2	8	118	6	148	1799
0810	2	11	125	9	167	1759
0815	1	10	125	6	157	1768
0820	0	17	140	3	173	1792
0825	1	10	128	4	155	1806
0830	3	19	149	7	200	1884
0835	3	15	164	13	224	1967
0840	1	12	134	11	181	1981
0845	1	21	113	14	181	2041
0850	2	22	111	12	177	2072
0855	2	27	115	25	221	2146
0900	0	24	96	31	210	2192
0905	1	23	109	18	190	2234
0910	1	20	112	12	174	2240
0915	0	17	104	30	205	2288
0920	2	17	94	24	183	2298
0925	1	20	100	29	204	2347
0930	1	17	103	23	188	2335
0935	0	16	104	24	188	2300
0940	2	15	87	12	143	2261
0945	1	22	100	30	210	2290
0950	2	21	102	25	199	2312
0955	1	26	95	29	208	2299

流量調查統計表

交流道名稱：內湖交流道

調查時間：七月十日 1100-1400

方向：汐止往內湖

匝道/ 主線別：匝道①

尖峰小時：1135-1235

時間	大客車 (輛)	大貨車 (輛)	小型車 (輛)	聯結車 (輛)	五分鐘 (PCU)	累積一小時 (PCU)
1100	1	4	31	15	76	
1105	0	2	29	16	72	
1110	0	2	10	4	23	
1115	0	1	19	1	23	
1120	0	0	26	5	39	
1125	1	2	31	3	43	
1130	1	4	53	12	91	
1135	2	3	48	19	103	
1140	2	5	50	20	111	
1145	1	6	41	15	89	
1150	1	3	64	21	123	
1155	1	4	51	9	81	872
1200	1	3	36	13	75	871
1205	2	3	46	16	94	892
1210	4	1	48	11	83	952
1215	1	5	42	21	104	1033
1220	2	6	39	15	89	1083
1225	5	4	65	6	94	1133
1230	2	2	50	16	96	1139
1235	3	1	56	16	102	1138
1240	2	8	60	6	90	1117
1245	2	1	41	4	56	1084
1250	0	1	21	4	33	994
1255	0	3	19	1	26	939
1300	0	1	19	4	31	895
1305	1	4	16	8	44	845
1310	0	0	16	1	19	780
1315	0	0	19	3	27	703
1320	0	0	24	4	34	649
1325	0	1	26	5	40	595
1330	0	1	20	4	32	531
1335	0	0	25	1	28	456
1340	2	0	24	4	37	403
1345	0	5	25	3	40	388
1350	0	0	21	0	21	376
1355	0	2	27	3	38	388

流量調查統計表

交流道名稱：內湖交流道

調查時間：七月十日 1100-1400

方向：南港往汐止

匝道/ 主線別：匝道②

尖峰小時：1205-1305

時間	大客車 (輛)	大貨車 (輛)	小型車 (輛)	聯結車 (輛)	五分鐘 (PCU)	累積一小時 (PCU)	等候線 (輛)
1100	0	5	11	0	19		0
1105	0	0	7	0	7		0
1110	1	0	6	3	15		0
1115	0	0	11	0	11		0
1120	0	0	5	0	5		0
1125	0	0	8	1	11		0
1130	0	1	2	1	6		0
1135	1	0	5	0	7		0
1140	0	1	7	1	11		0
1145	0	0	2	0	2		0
1150	0	1	5	2	12		0
1155	0	1	5	1	9	113	0
1200	0	1	3	0	5	99	0
1205	1	1	1	3	12	104	0
1210	0	0	6	1	9	97	0
1215	0	0	6	1	9	95	0
1220	0	1	9	0	11	100	0
1225	0	1	14	0	16	105	0
1230	0	0	8	2	13	112	0
1235	0	1	4	2	11	116	0
1240	0	2	8	6	26	131	0
1245	0	0	7	2	12	141	0
1250	1	0	6	3	15	145	0
1255	0	1	5	1	9	145	0
1300	0	1	6	1	10	150	0
1305	0	0	4	1	7	145	0
1310	0	1	8	1	12	149	0
1315	0	0	6	1	9	149	0
1320	0	0	7	1	10	148	0
1325	0	1	5	0	7	139	0
1330	1	0	8	0	10	135	0
1335	0	0	9	1	12	136	5
1340	0	1	9	1	13	123	0
1345	0	0	9	1	12	123	0
1350	0	0	8	3	16	123	0
1355	0	0	6	0	6	120	0

流量調查統計表

交流道名稱：內湖交流道

調查時間：七月十日 1100-1400

方向：內湖往汐止

匝道/ 主線別：匝道②

尖峰小時：1300-1400

時間	大客車 (輛)	大貨車 (輛)	小型車 (輛)	聯結車 (輛)	五分鐘 (PCU)	累積一小時 (PCU)	等候線 (輛)
1100	0	1	15	0	17		0
1105	0	4	12	2	23		0
1110	0	0	19	0	19		0
1115	3	0	18	3	30		0
1120	0	0	21	2	26		0
1125	0	0	18	1	21		0
1130	0	4	25	1	34		0
1135	0	3	13	1	20		0
1140	0	2	20	1	26		0
1145	1	2	19	1	26		0
1150	0	1	23	1	27		0
1155	0	2	16	0	19	286	0
1200	0	2	21	0	24	294	0
1205	0	1	18	5	32	303	0
1210	0	2	21	1	27	310	0
1215	3	2	19	0	27	307	0
1220	0	0	24	0	24	305	0
1225	0	1	25	0	27	311	0
1230	0	1	19	1	23	300	0
1235	0	1	27	4	39	319	0
1240	0	2	27	4	40	333	0
1245	1	0	30	3	39	346	0
1250	0	0	31	2	36	355	0
1255	0	2	10	1	16	352	0
1300	0	2	32	1	38	365	0
1305	0	1	19	0	21	354	0
1310	0	1	20	1	24	351	0
1315	0	2	30	2	38	363	0
1320	1	1	33	1	39	377	0
1325	0	1	39	3	48	399	0
1330	1	4	29	4	47	422	0
1335	1	0	27	1	31	415	5
1340	0	2	17	0	20	395	0
1345	0	0	35	5	48	403	0
1350	0	3	32	3	44	411	0
1355	0	2	23	1	29	424	0

流量調查統計表

交流道名稱：內湖交流道

調查時間：七月十日 1100-1400

方向：內湖與南港往汐止

匝道/ 主線別：匝道②

尖峰小時：1255-1355

時間	大客車 (輛)	大貨車 (輛)	小型車 (輛)	聯結車 (輛)	五分鐘 (PCU)	累積一小時 (PCU)	等候線 (輛)
1100	0	6	26	0	35		0
1105	0	4	19	2	30		0
1110	1	0	25	3	34		0
1115	3	0	29	3	41		0
1120	0	0	26	2	31		0
1125	0	0	26	2	31		0
1130	0	5	27	2	40		0
1135	1	3	18	1	27		0
1140	0	3	27	2	37		0
1145	1	2	21	1	28		0
1150	0	2	28	3	39		0
1155	0	3	21	1	28	399	0
1200	0	3	24	0	29	393	0
1205	1	2	19	8	44	406	0
1210	0	2	27	2	35	407	0
1215	3	2	25	1	35	401	0
1220	0	1	33	0	35	405	0
1225	0	2	39	0	42	416	0
1230	0	1	27	3	36	412	0
1235	0	2	31	6	49	435	0
1240	0	4	35	10	66	464	0
1245	1	0	37	5	51	487	0
1250	1	0	37	5	51	500	0
1255	0	3	15	2	25	496	0
1300	0	3	38	2	48	515	0
1305	0	1	23	1	27	499	0
1310	0	2	28	2	36	500	0
1315	0	2	36	3	47	511	0
1320	1	1	40	2	48	525	0
1325	0	2	44	3	55	537	0
1330	2	4	37	4	56	557	0
1335	1	0	36	2	43	551	5
1340	0	3	26	1	33	518	0
1345	0	0	44	6	59	526	0
1350	0	3	40	6	60	534	0
1355	0	2	29	1	35	544	0

流量調查統計表

交流道名稱：內湖交流道

調查時間：七月十日 1100-1400

方向：台北往南港

匝道/ 主線別：匝道③

尖峰小時：1150-1250

時間	大客車 (輛)	大貨車 (輛)	小型車 (輛)	聯結車 (輛)	五分鐘 (PCU)	累積一小時 (PCU)
1100	0	5	70	2	83	
1105	0	7	67	3	85	
1110	1	13	50	8	91	
1115	0	7	88	2	104	
1120	0	8	65	3	85	
1125	0	11	81	4	108	
1130	0	4	97	1	106	
1135	2	11	99	2	124	
1140	0	7	106	5	129	
1145	0	3	92	4	107	
1150	0	5	110	8	138	
1155	0	12	108	3	134	1290
1200	0	17	102	0	128	1335
1205	1	11	104	1	125	1374
1210	0	9	140	6	169	1452
1215	0	8	91	0	103	1451
1220	0	9	151	2	170	1536
1225	0	15	108	2	136	1564
1230	0	4	102	2	113	1572
1235	1	4	101	1	111	1559
1240	1	6	102	2	118	1548
1245	5	8	125	2	150	1591
1250	1	3	87	4	103	1556
1255	0	8	106	3	126	1548
1300	0	1	98	2	105	1525
1305	0	5	76	2	89	1489
1310	1	1	104	1	110	1430
1315	2	6	94	3	114	1441
1320	1	6	88	1	101	1372
1325	0	11	99	9	138	1375
1330	0	10	109	3	132	1393
1335	0	0	68	3	76	1358
1340	0	3	100	7	122	1362
1345	0	7	93	4	114	1326
1350	0	5	79	9	109	1332
1355	0	12	84	5	115	1321

流量調查統計表

交流道名稱：內湖交流道

調查時間：七月十日 1100-1400

方向：南港往台北

匝道/ 主線別：匝道④

尖峰小時：1130-1230

時間	大客車 (輛)	大貨車 (輛)	小型車 (輛)	聯結車 (輛)	五分鐘 (PCU)	累積一小時 (PCU)	等候線 (輛)
1100	8	0	50	9	85		0
1105	6	0	52	8	81		0
1110	9	0	42	6	71		0
1115	11	1	71	4	99		0
1120	8	0	66	3	86		0
1125	3	0	40	2	50		0
1130	9	0	70	12	114		0
1135	6	0	50	3	67		0
1140	6	0	60	7	87		0
1145	4	0	51	5	70		0
1150	7	2	62	8	96		0
1155	3	0	55	16	100	1001	0
1200	11	0	44	23	118	1035	0
1205	8	0	63	4	85	1039	0
1210	5	0	64	4	82	1050	0
1215	9	0	52	4	76	1026	0
1220	8	0	67	5	92	1032	0
1225	6	0	57	4	76	1059	0
1230	8	0	61	8	93	1038	0
1235	6	0	53	4	72	1044	0
1240	4	0	56	6	77	1034	0
1245	8	0	58	5	83	1047	0
1250	4	0	33	1	42	993	0
1255	8	0	62	3	82	975	0
1300	4	0	63	8	89	946	0
1305	8	1	46	5	72	933	0
1310	9	0	71	7	102	954	0
1315	11	1	80	3	106	984	0
1320	2	2	31	3	45	937	0
1325	6	0	70	4	89	950	0
1330	7	0	83	1	96	953	0
1335	6	0	87	1	99	979	0
1340	4	0	79	4	95	997	0
1345	1	0	34	5	48	963	0
1350	6	0	69	0	78	999	0
1355	5	0	56	1	66	984	0

流量調查統計表

交流道名稱：內湖交流道

調查時間：七月十日 1100-1400

方向：內湖往台北

匝道/ 主線別：匝道④

尖峰小時：1255-1355

時間	大客車 (輛)	大貨車 (輛)	小型車 (輛)	聯結車 (輛)	五分鐘 (PCU)	累積一小時 (PCU)	等候線 (輛)
1100	0	3	19	0	24		0
1105	1	1	16	0	19		0
1110	0	0	21	0	21		0
1115	0	5	18	0	26		0
1120	1	1	23	1	29		0
1125	0	0	19	0	19		0
1130	0	1	24	0	26		0
1135	0	0	9	0	9		0
1140	0	1	18	0	20		0
1145	0	2	20	0	23		0
1150	0	0	16	0	16		0
1155	0	1	13	0	15	244	0
1200	0	2	15	1	21	241	0
1205	0	2	13	0	16	238	0
1210	0	3	17	0	22	239	0
1215	0	0	11	0	11	224	0
1220	0	0	19	0	19	215	0
1225	0	1	19	1	23	219	0
1230	0	0	12	0	12	205	0
1235	0	2	21	0	24	220	0
1240	0	1	17	2	24	224	0
1245	0	2	22	0	25	226	0
1250	0	0	12	0	12	222	0
1255	1	1	29	0	32	240	0
1300	0	1	20	0	22	241	0
1305	0	0	12	0	12	237	0
1310	0	0	25	0	25	240	0
1315	0	1	32	1	36	265	0
1320	0	0	16	0	16	262	0
1325	0	2	31	1	37	276	0
1330	0	1	24	0	26	289	0
1335	0	1	19	0	21	286	0
1340	0	0	33	0	33	295	0
1345	0	2	34	1	40	310	0
1350	0	0	36	1	39	336	0
1355	0	0	23	0	23	327	0

流量調查統計表

交流道名稱：內湖交流道				調查時間：七月十日 1100-1400			
方向：內湖與南港往台北				匝道/ 主線別：匝道④			
尖峰小時：1255-1355							
時間	大客車 (輛)	大貨車 (輛)	小型車 (輛)	聯結車 (輛)	五分鐘 (PCU)	累積一小時 (PCU)	等候線 (輛)
1100	8	3	69	9	108		0
1105	7	1	68	8	100		0
1110	9	0	63	6	92		0
1115	11	6	89	4	125		0
1120	9	1	89	4	114		0
1125	3	0	59	2	69		0
1130	9	1	94	12	139		0
1135	6	0	59	3	76		0
1140	6	1	78	7	106		0
1145	4	2	71	5	93		0
1150	7	2	78	8	112		0
1155	3	1	68	16	114	1245	0
1200	11	2	59	24	139	1276	0
1205	8	2	76	4	101	1277	0
1210	5	3	81	4	103	1288	0
1215	9	0	63	4	87	1250	0
1220	8	0	86	5	111	1247	0
1225	6	1	76	5	99	1277	0
1230	8	0	73	8	105	1243	0
1235	6	2	74	4	96	1264	0
1240	4	1	73	8	101	1258	0
1245	8	2	80	5	108	1273	0
1250	4	0	45	1	54	1215	0
1255	9	1	91	3	114	1215	0
1300	4	1	83	8	111	1187	0
1305	8	1	58	5	84	1170	0
1310	9	0	96	7	127	1194	0
1315	11	2	112	4	142	1249	0
1320	2	2	47	3	61	1199	0
1325	6	2	101	5	126	1225	0
1330	7	1	107	1	122	1242	0
1335	6	1	106	1	119	1265	0
1340	4	0	112	4	128	1292	0
1345	1	2	68	6	88	1272	0
1350	6	0	105	1	117	1335	0
1355	5	0	79	1	89	1311	0

流量調查統計表

交流道名稱：內湖交流道

調查時間：七月十日 1100-1400

方向：麥帥往汐止

匝道/主線別：匝道⑤

尖峰小時：1245-1345

時間	大客車 (輛)	大貨車 (輛)	小型車 (輛)	聯結車 (輛)	五分鐘 (PCU)	累積一小時 (PCU)	等候線 (輛)
1100	5	0	43	2	56		0
1105	6	4	38	2	58		0
1110	4	3	47	7	75		0
1115	2	4	52	0	61		0
1120	3	2	37	2	50		0
1125	4	3	37	4	58		0
1130	0	0	42	1	45		0
1135	4	10	75	4	106		0
1140	1	2	79	3	91		0
1145	1	2	51	5	68		0
1150	2	1	59	2	69		0
1155	3	1	49	2	60	795	0
1200	2	3	62	2	75	814	0
1205	0	3	68	3	80	836	0
1210	1	2	64	2	74	834	0
1215	1	5	58	4	77	850	0
1220	1	1	79	2	87	888	0
1225	2	0	86	2	94	924	0
1230	4	1	74	3	89	969	0
1235	3	0	84	3	96	959	0
1240	1	2	82	4	97	964	0
1245	4	0	93	3	107	1003	0
1250	2	1	88	3	100	1034	0
1255	4	0	89	3	103	1077	0
1300	2	4	80	5	102	1104	0
1305	2	0	97	1	103	1126	0
1310	6	4	86	6	116	1169	0
1315	3	2	104	2	117	1208	0
1320	4	1	86	5	106	1227	0
1325	3	0	103	3	115	1248	0
1330	4	7	111	3	135	1294	0
1335	4	3	79	4	100	1298	0
1340	1	1	107	2	115	1316	0
1345	2	1	79	2	89	1298	0
1350	2	2	86	3	100	1298	0
1355	3	2	89	5	109	1304	0

流量調查統計表

交流道名稱：內湖交流道				調查時間：七月十日 1100-1400		
方向：汐止往麥帥				匝道/ 主線別： 匝道⑥		
尖峰小時：1140-1240						
時間	大客車 (輛)	大貨車 (輛)	小型車 (輛)	聯結車 (輛)	五分鐘 (PCU)	累積一小時 (PCU)
1100	3	8	41	3	65	
1105	5	8	32	3	59	
1110	2	6	47	8	79	
1115	2	5	53	0	64	
1120	1	4	43	2	56	
1125	3	8	56	4	83	
1130	4	5	49	5	75	
1135	6	10	67	6	106	
1140	4	6	57	4	82	
1145	3	7	64	3	87	
1150	4	7	99	2	121	
1155	5	8	75	7	112	987
1200	2	5	77	4	98	1019
1205	2	8	86	5	114	1074
1210	4	8	82	4	110	1105
1215	5	16	88	3	127	1168
1220	3	13	85	4	119	1232
1225	4	10	84	1	108	1257
1230	3	10	109	5	141	1323
1235	14	6	79	11	137	1353
1240	2	6	59	1	74	1345
1245	8	4	62	2	85	1343
1250	3	2	53	4	71	1293
1255	1	1	54	1	60	1241
1300	2	4	48	0	57	1200
1305	1	2	54	0	59	1145
1310	2	4	63	3	80	1115
1315	3	8	65	0	82	1069
1320	2	3	53	1	63	1013
1325	2	1	44	4	59	964
1330	1	0	62	1	66	889
1335	0	1	47	1	51	804
1340	5	3	72	0	84	814
1345	0	1	46	1	50	779
1350	4	3	56	3	74	783
1355	1	1	49	2	57	780

流量調查統計表

交流道名稱：內湖交流道				調查時間：七月十日 1100-1400		
方向：台北往汐止				匝道/ 主線別：主線二		
尖峰小時：1235-1335						
時間	大客車 (輛)	大貨車 (輛)	小型車 (輛)	聯結車 (輛)	五分鐘 (PCU)	累積一小時 (PCU)
1100	4	12	136	26	225	
1105	6	17	147	22	237	
1110	5	12	133	18	204	
1115	7	7	137	20	208	
1120	6	13	149	19	225	
1125	2	21	140	19	222	
1130	0	21	164	20	246	
1135	2	16	114	30	216	
1140	0	19	156	33	267	
1145	1	12	134	18	199	
1150	2	16	163	20	240	
1155	4	16	142	14	207	2694
1200	5	7	140	17	201	2670
1205	0	10	135	28	220	2653
1210	2	12	149	21	223	2672
1215	3	9	176	25	257	2721
1220	2	10	162	19	228	2723
1225	1	10	142	14	194	2695
1230	1	12	132	26	217	2666
1235	0	12	155	28	243	2693
1240	2	13	177	27	267	2693
1245	2	15	158	32	264	2758
1250	4	17	157	24	249	2766
1255	1	16	133	35	246	2805
1300	5	14	147	27	243	2848
1305	2	21	170	30	280	2907
1310	1	15	148	25	235	2919
1315	3	15	167	23	252	2914
1320	4	23	141	38	277	2963
1325	1	12	135	28	225	2994
1330	3	17	127	19	205	2982
1335	1	12	82	18	147	2886
1340	1	17	112	25	202	2820
1345	1	15	179	19	251	2807
1350	4	12	146	25	233	2791
1355	1	12	143	23	220	2765

流量調查統計表

交流道名稱：內湖交流道

調查時間：七月十日 1100-1400

方向：汐止往台北

匝道/ 主線別：主線三

尖峰小時：1115-1215

時間	大客車 (輛)	大貨車 (輛)	小型車 (輛)	聯結車 (輛)	五分鐘 (PCU)	累積一小時 (PCU)
1100	0	12	35	16	93	
1105	0	31	53	28	170	
1110	1	17	82	30	184	
1115	1	28	84	28	198	
1120	3	15	88	40	215	
1125	0	17	39	13	97	
1130	0	11	60	22	132	
1135	1	28	64	34	193	
1140	0	24	68	33	187	
1145	0	13	76	21	148	
1150	1	19	64	19	142	
1155	2	24	81	14	155	1911
1200	1	8	58	20	122	1940
1205	0	11	58	22	130	1900
1210	0	11	51	119	365	2081
1215	0	20	80	27	178	2061
1220	2	14	52	7	94	1939
1225	2	9	55	18	117	1959
1230	1	22	79	25	176	2003
1235	1	13	86	12	137	1948
1240	4	15	108	12	167	1928
1245	0	11	116	10	158	1937
1250	2	11	91	12	141	1936
1255	1	7	89	7	119	1900
1300	4	12	80	6	119	1897
1305	0	8	96	5	121	1888
1310	1	7	113	13	158	1681
1315	1	11	105	12	153	1656
1320	1	10	104	8	141	1703
1325	0	15	82	4	115	1701
1330	0	16	117	5	154	1679
1335	0	11	119	4	146	1687
1340	1	18	115	11	171	1692
1345	1	20	107	12	169	1703
1350	0	25	136	20	224	1786
1355	0	16	97	10	146	1813

流量調查統計表

交流道名稱:圓山交流道

調查時間:七月九日 0630-1000

方向:建國北路往基隆

匝道/主線別:匝道①

尖峰小時:0645-0745

時間	大客車 (輛)	大貨車 (輛)	小型車 (輛)	聯結車 (輛)	五分鐘 (PCU)	累積一小時 (PCU)	等候線 (輛)
0630		2	65	0	68		0
0635		6	68	1	80		0
0640		4	70	1	79		0
0645		8	76	1	91		0
0650		8	91	2	108		0
0655		8	77	0	89		0
0700		7	63	0	74		0
0705		9	75	1	91		0
0710		6	85	0	94		2
0715		7	87	0	98		0
0720		2	80	1	86		0
0725		2	70	0	73	1028	0
0730		2	109	3	120	1080	0
0735		3	102	1	109	1109	0
0740		4	90	1	99	1129	0
0745		2	84	1	90	1128	0
0750		4	63	0	69	1089	0
0755		2	79	0	82	1082	0
0800		3	78	0	83	1091	0
0805		5	55	2	68	1068	0
0810		2	72	0	75	1049	0
0815		5	64	0	72	1023	0
0820		4	75	0	81	1018	0
0825		2	64	0	67	1012	0
0830		2	56	1	62	954	0
0835		3	63	0	68	913	0
0840		3	71	0	76	890	0
0845		4	77	1	86	886	0
0850		3	60	1	67	884	0
0855		1	66	0	68	869	0
0900		2	67	1	73	859	0
0905		1	75	1	79	871	0
0910		5	61	1	71	867	0
0915		4	62	0	68	863	0
0920		7	86	1	99	881	1
0925		5	92	0	100	914	3
0930		1	103	0	105	957	0
0935		2	72	0	75	964	0
0940		2	75	0	78	967	0
0945		3	78	0	83	964	0
0950		1	70	1	74	971	0
0955		5	71	0	79	982	0

流量調查統計表

交流道名稱:圓山交流道		調查時間: 七月九日 0630-1000				
方向: 桃園下松江路		匝道/ 主線別: 匝道②				
尖峰小時: 0825-0925						
時間	大客車 (輛)	大貨車 (輛)	小型車 (輛)	聯結車 (輛)	五分鐘 (PCU)	累積一小時 (PCU)
0630		0	64	1	67	
0635		3	57	0	62	
0640		0	49	0	49	
0645		2	38	1	44	
0650		4	42	3	56	
0655		1	73	2	80	
0700		0	82	1	85	
0705		0	117	0	117	
0710		2	124	0	127	
0715		3	132	1	139	
0720		0	112	0	112	
0725		2	109	0	112	1047
0730		0	92	0	92	1073
0735		3	97	0	102	1113
0740		0	111	0	111	1175
0745		1	147	1	151	1282
0750		2	166	0	169	1396
0755		1	173	1	177	1493
0800		2	117	1	123	1531
0805		2	92	0	95	1509
0810		1	87	2	94	1476
0815		0	98	1	101	1437
0820		0	102	0	102	1427
0825		0	148	0	148	1463
0830		0	173	0	173	1544
0835		2	162	0	165	1608
0840		1	170	0	172	1668
0845		2	148	4	161	1678
0850		2	131	0	134	1643
0855		0	177	1	180	1646
0900		5	150	2	163	1686
0905		2	145	2	153	1744
0910		1	138	3	147	1797
0915		5	132	2	145	1841
0920		1	142	2	149	1888
0925		1	141	1	145	1885
0930		0	119	4	129	1841
0935		4	124	2	135	1811
0940		3	126	0	131	1770
0945		1	147	0	149	1757
0950		2	123	3	134	1757
0955		0	121	0	121	1698

流量調查統計表

交流道名稱:圓山交流道

調查時間:七月九日 0630-1000

方向:桃園下建國北路

匝道/主線別:匝道②

尖峰小時:0755-0855

時間	大客車 (輛)	大貨車 (輛)	小型車 (輛)	聯結車 (輛)	五分鐘 (PCU)	累積一小時 (PCU)
0630		0	36	1	39	
0635		4	34	1	43	
0640		2	43	2	51	
0645		3	37	0	42	
0650		3	45	0	50	
0655		2	62	0	65	
0700		2	60	2	68	
0705		5	61	2	74	
0710		2	74	3	85	
0715		2	72	1	78	
0720		3	69	0	74	
0725		1	80	0	82	747
0730		2	73	1	79	787
0735		3	105	2	115	859
0740		1	91	3	100	908
0745		0	86	0	86	952
0750		0	66	2	71	974
0755		3	88	1	95	1004
0800		0	101	3	109	1044
0805		1	132	1	136	1107
0810		5	129	0	137	1159
0815		2	112	2	120	1201
0820		6	113	3	130	1257
0825		1	92	1	96	1272
0830		1	105	2	112	1305
0835		4	95	0	101	1291
0840		4	91	2	102	1293
0845		1	87	2	94	1301
0850		3	89	4	104	1333
0855		2	84	3	95	1333
0900		1	76	1	80	1304
0905		2	90	5	106	1274
0910		1	79	4	91	1228
0915		5	63	4	81	1188
0920		2	52	4	65	1124
0925		1	42	3	51	1079
0930		1	52	1	56	1023
0935		3	51	2	61	983
0940		1	54	2	61	941
0945		2	59	0	62	910
0950		1	58	0	60	866
0955		2	57	0	60	831

流量調查統計表

交流道名稱:圓山交流道						
調查時間: 七月九日 0630-1000						
方向: 桃園下松江路、建國北路 匝道/ 主線別: 匝道②						
尖峰小時: 0820-0920						
時間	大客車 (輛)	大貨車 (輛)	小型車 (輛)	聯結車 (輛)	五分鐘 (PCU)	累積一小時 (PCU)
0630		0	100	2	105	
0635		7	91	1	104	
0640		2	92	2	100	
0645		5	75	1	85	
0650		7	87	3	105	
0655		3	135	2	145	
0700		2	142	3	153	
0705		5	178	2	191	
0710		4	198	3	212	
0715		5	204	2	217	
0720		3	181	0	186	
0725		3	189	0	194	1794
0730		2	165	1	171	1859
0735		6	202	2	216	1971
0740		1	202	3	211	2082
0745		1	233	1	237	2234
0750		2	232	2	240	2369
0755		4	261	2	272	2497
0800		2	218	4	231	2575
0805		3	224	1	231	2616
0810		6	216	2	230	2634
0815		2	210	3	221	2638
0820		6	215	3	232	2684
0825		1	240	1	244	2735
0830		1	278	2	285	2849
0835		6	257	0	266	2899
0840		5	261	2	274	2961
0845		3	235	6	255	2979
0850		5	220	4	238	2976
0855		2	261	4	274	2978
0900		6	226	3	243	2990
0905		4	235	7	259	3017
0910		2	217	7	238	3025
0915		10	195	6	225	3029
0920		3	194	6	214	3011
0925		2	183	4	196	2963
0930		1	171	5	185	2864
0935		7	175	4	196	2793
0940		4	180	2	191	2711
0945		3	206	0	211	2667
0950		3	181	3	193	2622
0955		2	178	0	181	2529

流量調查統計表

交流道名稱:圓山交流道		調查時間: 七月九日 0630-1000				
方向: 基隆往建國北路		匝道/ 主線別: 匝道③				
尖峰小時: 0815-0915						
時間	大客車 (輛)	大貨車 (輛)	小型車 (輛)	聯結車 (輛)	五分鐘 (PCU)	累積一小時 (PCU)
0630		0	45	0	45	
0635		1	52	0	54	
0640		0	54	0	54	
0645		0	63	0	63	
0650		1	48	0	50	
0655		0	62	0	62	
0700		0	53	0	53	
0705		0	60	0	60	
0710		0	46	0	46	
0715		0	63	0	63	
0720		0	50	0	50	
0725		0	64	0	64	663
0730		1	35	0	37	655
0735		1	40	0	42	643
0740		1	78	0	80	668
0745		1	73	0	75	680
0750		0	68	0	68	698
0755		1	72	0	74	710
0800		1	94	0	96	752
0805		1	103	0	105	797
0810		0	112	0	112	863
0815		2	120	0	123	923
0820		2	70	0	73	946
0825		2	82	0	85	967
0830		0	93	0	93	1023
0835		1	125	0	127	1108
0840		1	140	0	142	1170
0845		2	100	0	103	1199
0850		3	140	0	145	1275
0855		3	106	0	111	1312
0900		6	117	0	126	1343
0905		3	95	0	100	1338
0910		0	136	0	136	1362
0915		2	82	0	85	1324
0920		2	51	0	54	1305
0925		1	53	0	55	1274
0930		2	31	0	34	1215
0935		2	70	1	76	1164
0940		0	59	2	64	1087
0945		0	40	0	40	1024
0950		0	56	0	56	935
0955		0	67	0	67	892

流量調查統計表

交流道名稱:圓山交流道				調查時間: 七月九日 0630-1000			
方向: 士林往桃園				匝道/ 主線別: 匝道④			
尖峰小時: 0720-0820							
時間	大客車 (輛)	大貨車 (輛)	小型車 (輛)	聯結車 (輛)	五分鐘 (PCU)	累積一小時 (PCU)	等候線 (輛)
0630		0	4	0	4		0
0635		1	6	0	8		0
0640		1	2	0	4		0
0645		0	7	0	7		0
0650		0	9	0	9		0
0655		0	6	0	6		0
0700		0	6	0	6		0
0705		0	5	0	5		0
0710		1	6	0	8		0
0715		0	6	0	6		0
0720		0	9	0	9		0
0725		0	5	0	5	76	0
0730		0	9	0	9	81	0
0735		0	8	0	8	81	0
0740		0	11	0	11	89	0
0745		0	9	0	9	91	0
0750		0	2	0	2	84	0
0755		1	10	0	12	89	0
0800		0	6	0	6	89	0
0805		0	4	0	4	88	0
0810		0	7	0	7	88	0
0815		2	8	0	11	93	0
0820		0	2	0	2	86	0
0825		0	4	0	4	85	0
0830		0	4	0	4	80	0
0835		0	3	0	3	75	0
0840		0	3	0	3	67	0
0845		1	10	0	12	69	0
0850		1	1	0	3	70	0
0855		0	4	0	4	62	0
0900		0	8	0	8	64	0
0905		0	3	0	3	63	0
0910		0	2	0	2	58	0
0915		0	4	0	4	51	0
0920		1	4	0	6	55	0
0925		0	6	0	6	57	0
0930		0	2	0	2	55	0
0935		0	4	0	4	56	0
0940		0	4	0	4	57	0
0945		0	11	0	11	56	0
0950		1	6	0	8	61	0
0955		0	7	0	7	64	0

流量調查統計表

交流道名稱:圓山交流道		調查時間: 七月九日 0630-1000					
方向: 內湖往桃園		匝道/ 主線別: 匝道④					
尖峰小時: 0645-0745							
時間	大客車 (輛)	大貨車 (輛)	小型車 (輛)	聯結車 (輛)	五分鐘 (PCU)	累積一小時 (PCU)	等候線 (輛)
0630		2	28	2	36		0
0635		1	18	1	22		0
0640		6	29	2	43		0
0645		8	33	2	50		0
0650		4	33	1	42		0
0655		2	44	0	47		0
0700		3	46	0	51		0
0705		2	52	0	55		0
0710		8	50	2	67		0
0715		3	55	0	60		0
0720		3	53	0	58		0
0725		6	39	0	48	1028	0
0730		6	39	0	48	1080	0
0735		7	48	0	59	1109	0
0740		3	53	0	58	1129	0
0745		6	33	0	42	1128	0
0750		3	35	0	40	1089	0
0755		3	32	0	37	1082	0
0800		5	38	0	46	1091	0
0805		5	35	1	45	1068	0
0810		5	29	1	39	1049	0
0815		7	30	0	41	1023	0
0820		8	39	0	51	1018	0
0825		6	23	0	32	1012	0
0830		1	36	0	38	954	0
0835		1	28	0	30	913	0
0840		2	30	0	33	890	0
0845		4	29	0	35	886	0
0850		4	35	2	46	884	0
0855		1	31	1	35	869	0
0900		3	34	0	39	859	0
0905		5	42	0	50	871	0
0910		4	50	0	56	867	0
0915		3	51	2	61	863	0
0920		2	47	1	53	881	0
0925		5	56	0	64	914	0
0930		3	52	1	59	957	0
0935		5	48	0	56	964	0
0940		3	59	0	64	967	0
0945		5	68	0	76	964	0
0950		6	60	1	72	971	0
0955		4	44	0	50	982	0

流量調查統計表

交流道名稱:圓山交流道

調查時間: 七月九日 0630-1000

方向: 建國北路交流道往桃園

匝道/ 主線別: 匝道④

尖峰小時: 0640-0740

時間	大客車 (輛)	大貨車 (輛)	小型車 (輛)	聯結車 (輛)	五分鐘 (PCU)	累積一小時 (PCU)	等候線 (輛)
0630		8	162	0	174		52
0635		12	194	0	212		80
0640		10	285	0	300		110
0645		20	325	1	358		150
0650		14	211	1	235		172
0655		22	196	0	229		195
0700		26	163	0	202		187
0705		24	262	0	298		202
0710		21	233	1	267		215
0715		23	241	1	278		221
0720		17	235	1	263		218
0725		14	284	1	308	3123	225
0730		22	215	2	253	3202	230
0735		18	205	1	235	3224	232
0740		14	210	0	231	3155	228
0745		18	199	0	226	3024	225
0750		9	264	0	278	3067	150
0755		15	231	0	254	3091	65
0800		5	185	1	195	3084	37
0805		6	173	0	182	2968	14
0810		6	202	0	211	2912	22
0815		6	222	0	231	2865	28
0820		7	215	0	226	2828	11
0825		6	226	0	235	2755	0
0830		4	242	0	248	2750	2
0835		13	277	0	297	2812	0
0840		1	211	0	213	2794	0
0845		2	239	0	242	2810	0
0850		5	196	0	204	2736	0
0855		3	233	0	238	2720	0
0900		4	177	0	183	2708	0
0905		7	230	0	241	2766	27
0910		7	228	0	239	2794	53
0915		8	196	0	208	2771	38
0920		7	199	0	210	2755	167
0925		10	203	0	218	2738	215
0930		4	197	0	203	2693	230
0935		10	193	1	211	2607	225
0940		11	201	0	218	2612	220
0945		9	189	0	203	2572	240
0950		10	175	0	190	2559	235
0955		8	169	0	181	2502	238

流量調查統計表

交流道名稱:圓山交流道

調查時間: 七月九日 0630-1000

方向: 士林.內湖往桃園

匝道/ 主線別: 匝道④

尖峰小時: 0640-0740

時間	大客車 (輛)	大貨車 (輛)	小型車 (輛)	聯結車 (輛)	五分鐘 (PCU)	累積一小時 (PCU)	等候線 (輛)
0630		10	194	2	214		0
0635		14	218	1	242		0
0640		17	316	2	347		0
0645		23	365	3	415		0
0650		18	253	2	285		0
0655		24	246	0	282		0
0700		29	215	0	259		0
0705		26	319	0	358		0
0710		30	289	3	342		0
0715		26	302	1	344		0
0720		20	297	1	330		0
0725		20	328	1	361	3775	0
0730		28	263	2	310	3871	0
0735		25	261	1	301	3931	0
0740		17	274	0	300	3884	0
0745		24	241	0	277	3746	0
0750		12	301	0	319	3780	0
0755		19	273	0	302	3800	0
0800		10	229	1	247	3788	0
0805		11	212	1	231	3661	0
0810		11	238	1	257	3576	0
0815		15	260	0	283	3515	0
0820		15	256	0	279	3464	0
0825		12	253	0	271	3375	0
0830		5	282	0	290	3354	0
0835		14	308	0	329	3382	0
0840		3	244	0	249	3331	0
0845		7	278	0	289	3343	0
0850		10	232	2	252	3276	0
0855		4	268	1	277	3251	0
0900		7	219	0	230	3234	0
0905		12	275	0	293	3296	0
0910		11	280	0	297	3335	0
0915		11	251	2	273	3325	0
0920		10	250	1	268	3314	0
0925		15	265	0	288	3331	0
0930		7	251	1	264	3305	0
0935		15	245	1	270	3246	0
0940		14	264	0	285	3283	0
0945		14	268	0	289	3283	0
0950		17	241	1	269	3300	0
0955		12	220	0	238	3262	0

流量調查統計表

交流道名稱:圓山交流道		調查時間: 七月九日 0630-1000				
方向: 建國北路下濱江街		匝道/ 主線別: 匝道⑤				
尖峰小時: 0735-0835						
時間	大客車 (輛)	大貨車 (輛)	小型車 (輛)	聯結車 (輛)	五分鐘 (PCU)	累積一小時 (PCU)
0630		5	39	0	47	
0635		3	37	0	42	
0640		6	40	0	49	
0645		2	41	0	44	
0650		5	35	0	43	
0655		3	42	0	47	
0700		2	39	1	45	
0705		5	47	0	55	
0710		3	42	0	47	
0715		4	57	0	63	
0720		7	49	0	60	
0725		7	52	0	63	601
0730		3	56	0	61	615
0735		6	74	0	83	656
0740		4	55	2	66	673
0745		10	56	0	71	700
0750		5	52	0	60	717
0755		2	67	0	70	741
0800		2	55	0	58	754
0805		3	78	0	83	782
0810		2	77	0	80	816
0815		4	56	0	62	815
0820		8	65	0	77	832
0825		3	62	0	67	836
0830		9	67	0	81	856
0835		5	56	0	64	837
0840		1	55	0	57	827
0845		3	50	1	57	813
0850		3	76	0	81	834
0855		6	42	1	54	818
0900		6	67	0	76	836
0905		2	32	0	35	788
0910		6	49	0	58	766
0915		2	45	0	48	752
0920		6	60	1	72	747
0925		3	36	0	41	721
0930		3	57	0	62	702
0935		3	56	1	63	701
0940		3	63	1	70	715
0945		3	37	0	42	699
0950		1	72	0	74	692
0955		1	41	1	45	684

流量調查統計表

交流道名稱:圓山交流道			調查時間: 七月九日 0630-1000			
方向: 桃園往基隆			匝道/ 主線別: 主線 二			
尖峰小時: 0850-0950						
時間	大客車 (輛)	大貨車 (輛)	小型車 (輛)	聯結車 (輛)	五分鐘 (PCU)	累積一小時 (PCU)
0630		16	141	6	180	
0635		18	160	5	200	
0640		15	214	8	257	
0645		20	202	11	260	
0650		14	164	14	220	
0655		13	186	10	231	
0700		19	362	9	413	
0705		23	291	10	351	
0710		16	276	18	345	
0715		21	251	11	310	
0720		8	257	12	299	
0725		20	288	14	353	3417
0730		7	223	3	241	3478
0735		15	233	5	268	3546
0740		14	268	15	327	3616
0745		13	247	10	292	3648
0750		17	296	7	339	3767
0755		24	311	12	377	3914
0800		28	266	16	348	3849
0805		16	236	13	293	3791
0810		13	256	10	301	3746
0815		21	277	8	329	3765
0820		11	254	19	318	3784
0825		23	286	14	356	3786
0830		16	277	12	331	3876
0835		18	243	9	293	3901
0840		11	214	7	248	3822
0845		25	285	11	350	3881
0850		15	299	13	354	3896
0855		36	261	23	373	3891
0900		55	213	19	343	3886
0905		62	175	32	348	3942
0910		66	142	22	296	3937
0915		27	230	27	338	3947
0920		46	179	46	363	3992
0925		63	130	25	287	3923
0930		68	191	17	336	3928
0935		45	194	38	357	3992
0940		28	183	45	338	4081
0945		47	222	29	365	4096
0950		55	155	31	315	4057
0955		36	131	42	290	3975

流量調查統計表

交流道名稱:圓山交流道

調查時間: 七月九日 0630-1000

方向: 基隆往桃園

匝道/ 主線別: 主線 一

尖峰小時: 0700-0800

時間	大客車 (輛)	大貨車 (輛)	小型車 (輛)	聯結車 (輛)	五分鐘 (PCU)	累積一小時 (PCU)
0630		18	182	8	229	
0635		24	147	13	216	
0640		33	227	7	294	
0645		22	209	12	272	
0650		39	192	23	308	
0655		42	188	30	326	
0700		45	334	32	482	
0705		66	286	47	503	
0710		38	310	32	447	
0715		71	343	47	567	
0720		23	306	16	381	
0725		30	332	47	495	4518
0730		54	372	22	508	4797
0735		33	287	24	397	4978
0740		38	292	30	424	5108
0745		28	281	26	388	5224
0750		29	268	19	359	5275
0755		41	321	27	450	5399
0800		22	260	27	361	5278
0805		36	281	20	385	5160
0810		37	278	26	399	5112
0815		44	311	16	417	4962
0820		38	280	17	380	4961
0825		34	315	23	424	4890
0830		21	256	19	335	4717
0835		29	291	13	367	4687
0840		44	319	18	430	4693
0845		54	365	32	526	4831
0850		30	314	32	439	4911
0855		31	287	28	404	4865
0900		39	225	25	346	4850
0905		40	259	35	407	4872
0910		42	246	32	389	4862
0915		30	234	28	349	4794
0920		38	251	33	391	4805
0925		26	206	17	288	4669
0930		24	284	27	388	4722
0935		37	293	30	424	4778
0940		30	308	16	393	4741
0945		26	258	14	332	4547
0950		37	281	33	419	4527
0955		35	271	26	389	4512

流量調查統計表

交流道名稱:圓山交流道							調查時間: 七月九日 1500-2000	
方向: 建國北路往基隆							匝道/ 主線別: 匝道①	
尖峰小時:1725-1825								
時間	大客車 (輛)	大貨車 (輛)	小型車 (輛)	聯結車 (輛)	五分鐘 (PCU)	累積一小時 (PCU)	等候線 (輛)	
1500		3	79	1	86		0	
1505		1	82	0	84		0	
1510		2	96	1	102		0	
1515		6	100	0	109		2	
1520		2	90	0	93		0	
1525		1	60	0	62		3	
1530		3	82	0	87		0	
1535		0	76	0	76		0	
1540		5	56	1	66		0	
1545		2	71	0	74		0	
1550		1	74	0	76		0	
1555		1	81	0	83	995	0	
1600		2	90	1	96	1005	0	
1605		2	94	2	102	1023	4	
1610		1	105	1	109	1031	0	
1615		12	89	0	107	1029	5	
1620		5	99	1	109	1045	0	
1625		3	100	0	105	1088	0	
1630		1	92	0	94	1095	0	
1635		1	53	2	60	1078	0	
1640		0	106	0	106	1118	0	
1645		2	100	0	103	1147	0	
1650		3	107	0	112	1183	0	
1655		3	86	2	96	1196	0	
1700		0	84	0	84	1185	0	
1705		0	76	0	76	1159	0	
1710		1	110	0	112	1161	0	
1715		2	110	0	113	1167	0	
1720		0	105	0	105	1163	0	
1725		3	103	0	108	1166	0	
1730		2	134	0	137	1210	2	
1735		2	120	0	123	1273	0	
1740		1	130	0	132	1299	0	
1745		4	126	0	132	1328	0	
1750		2	125	0	128	1344	0	
1755		0	112	0	112	1361	0	
1800		4	113	0	119	1396	0	
1805		1	107	1	111	1431	0	
1810		0	150	0	150	1469	0	
1815		3	124	1	131	1487	0	
1820		0	135	2	140	1522	0	
1825		1	105	0	107	1521	0	
1830		2	123	0	126	1510	0	
1835		1	115	0	117	1504	0	
1840		3	106	0	111	1483	0	
1845		1	108	0	110	1460	0	
1850		0	101	0	101	1433	0	
1855		1	95	3	104	1425	6	
1900		3	90	0	95	1401	0	
1905		2	80	0	83	1373	2	
1910		0	68	1	71	1293	0	
1915		3	90	1	97	1259	2	
1920		1	85	0	87	1206	0	
1925		2	81	0	84	1183	0	
1930		2	72	0	75	1132	0	
1935		2	64	0	67	1083	0	
1940		3	61	0	66	1038	0	
1945		0	78	0	78	1006	0	
1950		2	64	0	67	972	0	
1955		0	62	0	62	930	0	

流量調查統計表

<div> <div>交流道名稱:圓山交流道</div> <div>調查時間: 七月九日 1500-2000</div> </div>						
<div> <div>方向: 桃園下松江路</div> <div>匝道/ 主線別: 匝道②</div> </div>						
尖峰小時:1555-1655						
時間	大客車 (輛)	大貨車 (輛)	小型車 (輛)	聯結車 (輛)	五分鐘 (PCU)	累積一小時 (PCU)
1500		4	140	0	146	
1505		4	173	0	179	
1510		4	162	0	168	
1515		1	197	0	199	
1520		5	180	0	188	
1525		2	163	0	166	
1530		2	198	0	201	
1535		6	177	0	186	
1540		1	193	0	195	
1545		3	182	0	187	
1550		6	164	2	178	
1555		1	213	0	215	2206
1600		3	210	0	215	2274
1605		6	211	2	225	2320
1610		2	209	0	212	2364
1615		2	161	1	167	2332
1620		0	203	0	203	2348
1625		1	206	0	208	2389
1630		2	172	0	175	2363
1635		3	230	0	235	2412
1640		1	204	0	206	2423
1645		2	224	1	230	2466
1650		2	196	0	199	2487
1655		2	208	0	211	2483
1700		4	197	0	203	2472
1705		4	159	0	165	2412
1710		10	143	2	163	2363
1715		4	150	0	156	2352
1720		8	241	0	253	2402
1725		7	149	0	160	2354
1730		3	151	0	156	2335
1735		3	138	0	143	2243
1740		3	171	0	176	2213
1745		10	134	0	149	2132
1750		4	115	0	121	2054
1755		1	103	0	105	1948
1800		6	162	0	171	1916
1805		4	174	0	180	1931
1810		2	163	0	166	1934
1815		3	158	0	163	1940
1820		3	167	0	172	1859
1825		4	168	1	177	1876
1830		4	164	0	170	1890
1835		4	184	0	190	1938
1840		10	166	1	184	1946
1845		7	189	1	202	1999
1850		1	188	0	190	2067
1855		4	187	0	193	2156
1900		4	198	0	204	2189
1905		6	166	0	175	2184
1910		4	127	0	133	2151
1915		10	153	0	168	2156
1920		10	161	0	176	2161
1925		9	152	0	166	2150
1930		10	190	2	210	2190
1935		3	135	1	142	2142
1940		4	205	0	211	2169
1945		3	135	0	140	2107
1950		2	109	1	115	2032
1955		5	123	0	131	1969

流量調查統計表

交流道名稱:圓山交流道		調查時間: 七月九日 1500-2000				
方向: 桃園下建國北路		匝道/ 主線別: 匝道②				
尖峰小時:1735-1835						
時間	大客車 (輛)	大貨車 (輛)	小型車 (輛)	聯結車 (輛)	五分鐘 (PCU)	累積一小時 (PCU)
1500		4	72	0	78	
1505		5	67	0	75	
1510		2	59	0	62	
1515		3	48	0	53	
1520		1	67	0	69	
1525		2	65	0	68	
1530		5	65	1	75	
1535		4	62	0	68	
1540		1	65	0	67	
1545		2	62	0	65	
1550		7	57	0	68	
1555		2	62	0	65	811
1600		6	64	0	73	806
1605		4	66	1	75	806
1610		7	71	2	87	830
1615		4	63	1	72	849
1620		1	59	1	63	844
1625		5	64	0	72	847
1630		2	62	2	70	842
1635		1	58	0	60	834
1640		8	53	1	68	835
1645		3	68	0	73	842
1650		1	56	0	58	832
1655		2	61	0	64	831
1700		11	48	1	67	825
1705		5	81	0	89	839
1710		3	89	1	96	849
1715		12	78	0	96	873
1720		9	91	0	105	915
1725		3	90	0	95	938
1730		2	81	0	84	952
1735		1	94	0	96	988
1740		5	86	0	94	1014
1745		6	101	1	113	1054
1750		7	98	0	109	1105
1755		5	95	1	105	1146
1800		7	88	1	101	1180
1805		5	91	0	99	1190
1810		4	108	0	114	1208
1815		4	86	0	92	1204
1820		3	102	0	107	1206
1825		3	92	0	97	1208
1830		1	89	0	91	1214
1835		6	78	2	92	1211
1840		3	53	1	60	1177
1845		7	62	0	73	1137
1850		7	72	1	85	1114
1855		3	81	1	88	1097
1900		5	54	0	62	1057
1905		1	52	0	54	1012
1910		2	61	1	67	965
1915		4	67	0	73	946
1920		3	55	0	60	899
1925		1	60	1	64	866
1930		1	53	0	55	830
1935		5	62	0	70	808
1940		2	49	0	52	800
1945		3	57	1	64	791
1950		2	54	1	60	766
1955		4	69	0	75	753

流量調查統計表

交流道名稱:圓山交流道

調查時間: 七月九日 1500-2000

方向: 桃園下松江路、建國北路 匝道/ 主線別: 匝道②

尖峰小時: 1555-1655

時間	大客車 (輛)	大貨車 (輛)	小型車 (輛)	聯結車 (輛)	五分鐘 (PCU)	累積一小時 (PCU)
1500		8	212	0	224	
1505		9	240	0	254	
1510		6	221	0	230	
1515		4	245	0	251	
1520		6	247	0	256	
1525		4	228	0	234	
1530		7	263	1	276	
1535		10	239	0	254	
1540		2	258	0	261	
1545		5	244	0	252	
1550		13	221	2	246	
1555		3	275	0	280	3016
1600		9	274	0	288	3080
1605		10	277	3	300	3126
1610		9	280	2	299	3194
1615		6	224	2	238	3181
1620		1	262	1	266	3191
1625		6	270	0	279	3236
1630		4	234	2	245	3205
1635		4	288	0	294	3245
1640		9	257	1	273	3257
1645		5	292	1	302	3308
1650		3	252	0	257	3319
1655		4	269	0	275	3314
1700		15	245	1	270	3297
1705		9	240	0	254	3251
1710		13	232	3	259	3211
1715		16	228	0	252	3225
1720		17	332	0	358	3317
1725		10	239	0	254	3292
1730		5	232	0	240	3286
1735		4	232	0	238	3230
1740		8	257	0	269	3226
1745		16	235	1	262	3186
1750		11	213	0	230	3159
1755		6	198	1	210	3093
1800		13	250	1	272	3095
1805		9	265	0	279	3120
1810		6	271	0	280	3141
1815		7	244	0	255	3144
1820		6	269	0	278	3064
1825		7	260	1	273	3083
1830		5	253	0	261	3104
1835		10	262	2	282	3148
1840		13	219	2	244	3123
1845		14	251	1	275	3136
1850		8	260	1	275	3181
1855		7	268	1	281	3252
1900		9	252	0	266	3246
1905		7	218	0	229	3196
1910		6	188	1	200	3115
1915		14	220	0	241	3102
1920		13	216	0	236	3059
1925		10	212	1	230	3016
1930		11	243	2	265	3020
1935		8	197	1	212	2949
1940		6	254	0	263	2969
1945		6	192	1	204	2898
1950		4	163	2	174	2797
1955		9	192	0	206	2722

流量調查統計表

交流道名稱:圓山交流道				調查時間: 七月九日 1500-2000			
方向: 士林往桃園				匝道/ 主線別: 匝道④			
尖峰小時:1740-1840							
時間	大客車 (輛)	大貨車 (輛)	小型車 (輛)	聯結車 (輛)	五分鐘 (PCU)	累積一小時 (PCU)	等候線 (輛)
1500		1	6	0	8		0
1505		1	5	0	7		0
1510	0		14	0	14		0
1515	0		7	0	7		0
1520	0		13	0	13		0
1525	0		6	0	6		0
1530	0		7	0	7		0
1535	0		9	0	9		0
1540	0		9	0	9		0
1545	0		6	0	6		0
1550	0		5	0	5		0
1555	1		9	0	11	101	0
1600	2		10	0	13	106	0
1605	1		8	0	10	109	0
1610	0		7	0	7	102	0
1615	0		7	0	7	102	0
1620	0		2	0	2	91	0
1625	0		9	0	9	94	0
1630	0		9	0	9	96	0
1635	1		7	0	9	96	0
1640	0		7	0	7	94	0
1645	0		8	0	8	96	0
1650	0		7	0	7	98	0
1655	0		9	0	9	96	0
1700	0		10	0	10	93	0
1705	2		9	0	12	96	0
1710	0		8	0	8	97	0
1715	1		8	0	10	99	0
1720	0		9	0	9	106	0
1725	0		7	0	7	104	0
1730	0		8	0	8	103	0
1735	0		9	0	9	104	0
1740	0		11	0	11	108	0
1745	1		9	0	11	110	0
1750	0		12	0	12	115	0
1755	0		10	0	10	116	0
1800	0		9	0	9	115	0
1805	1		10	0	12	115	0
1810	0		10	0	10	117	0
1815	0		11	0	11	118	0
1820	0		7	0	7	116	0
1825	0		12	0	12	121	0
1830	1		8	0	10	123	0
1835	0		9	0	9	123	0
1840	0		10	0	10	122	0
1845	0		11	0	11	122	0
1850	0		8	0	8	118	0
1855	0		7	0	7	115	0
1900	0		8	0	8	114	0
1905	0		9	0	9	112	0
1910	0		5	0	5	107	0
1915	0		6	0	6	102	0
1920	0		6	0	6	101	0
1925	0		8	0	8	97	0
1930	0		4	0	4	91	0
1935	0		6	0	6	88	0
1940	1		7	0	9	87	0
1945	0		9	0	9	85	0
1950	0		8	0	8	85	0
1955	0		5	0	5	83	0

流量調查統計表

<div> <div>交流道名稱:圓山交流道</div> <div>調查時間: 七月九日 1500-2000</div> </div>							
<div> <div>方向: 內湖往桃園</div> <div>匝道/ 主線別: 匝道④</div> </div>							
尖峰小時:1700-1800							
時間	大客車 (輛)	大貨車 (輛)	小型車 (輛)	聯結車 (輛)	五分鐘 (PCU)	累積一小時 (PCU)	等候線 (輛)
1500	4		53	0	59		0
1505	2		47	0	50		0
1510	4		43	0	49		0
1515	8		55	0	67		0
1520	5		54	0	62		0
1525	5		50	2	63		0
1530	2		37	2	45		0
1535	6		35	3	52		0
1540	3		51	4	66		0
1545	1		44	2	51		0
1550	1		34	6	51		0
1555	4		43	4	59	671	0
1600	7		40	4	61	673	0
1605	1		47	2	54	676	0
1610	4		48	0	54	681	0
1615	2		43	0	46	660	0
1620	3		47	0	52	650	0
1625	5		42	2	55	642	0
1630	7		32	0	43	640	0
1635	1		37	2	44	632	0
1640	1		37	0	39	605	0
1645	3		42	1	49	603	0
1650	3		34	1	41	594	0
1655	2		40	0	43	578	0
1700	3		50	0	55	572	0
1705	7		56	0	67	585	0
1710	0		51	0	51	582	0
1715	1		54	1	58	594	0
1720	3		37	2	47	589	0
1725	5		61	3	76	610	0
1730	2		58	3	69	636	0
1735	4		63	1	72	664	0
1740	0		65	1	68	693	0
1745	1		48	1	52	696	0
1750	1		46	1	50	705	0
1755	2		49	0	52	714	0
1800	1		45	0	47	706	0
1805	2		59	0	62	702	0
1810	3		46	0	51	701	0
1815	3		56	0	61	704	0
1820	4		48	1	57	714	0
1825	4		56	0	62	700	0
1830	1		38	4	50	681	0
1835	0		43	0	43	652	0
1840	1		41	0	43	627	0
1845	1		46	1	50	625	0
1850	0		47	0	47	622	0
1855	5		38	1	48	618	0
1900	1		39	0	41	612	0
1905	0		42	2	47	597	0
1910	0		33	0	33	580	0
1915	2		35	1	41	560	0
1920	2		42	0	45	548	0
1925	4		45	1	54	540	0
1930	0		40	0	40	530	0
1935	0		38	1	41	528	0
1940	1		31	1	35	520	0
1945	1		28	0	30	500	0
1950	0		35	0	35	488	0
1955	1		37	2	44	483	0

流量調查統計表

交流道名稱: 圓山交流道		調查時間: 七月九日 1500-2000					
方向: 建國北路往桃園		匝道/ 主線別: 匝道③					
尖峰小時: 1605-1705							
時間	大客車 (輛)	大貨車 (輛)	小型車 (輛)	聯結車 (輛)	五分鐘 (PCU)	累積一小時 (PCU)	等候線 (輛)
1500		3	173	0	178		198
1505		4	191	0	197		205
1510		5	226	0	234		188
1515		2	240	0	243		212
1520		3	186	0	191		220
1525		5	231	0	239		234
1530		6	220	0	229		222
1535		2	270	0	273		203
1540		10	231	1	249		212
1545		2	230	0	233		219
1550		7	163	1	176		217
1555		4	223	0	229	2669	202
1600		4	213	0	219	2710	187
1605		10	225	0	240	2753	191
1610		2	327	0	330	2850	168
1615		6	331	0	340	2947	185
1620		5	337	0	345	3101	162
1625		2	306	0	309	3171	188
1630		6	313	0	322	3264	80
1635		3	257	0	262	3253	45
1640		6	245	0	254	3258	62
1645		1	227	0	229	3254	24
1650		2	263	0	266	3344	11
1655		7	226	0	237	3351	0
1700		5	302	0	310	3442	20
1705		3	208	0	213	3414	31
1710		9	260	0	274	3358	49
1715		8	246	0	258	3276	91
1720		4	255	0	261	3192	110
1725		3	204	0	209	3092	112
1730		3	255	0	260	3029	102
1735		4	224	0	230	2998	50
1740		3	176	0	181	2924	45
1745		2	280	0	283	2979	10
1750		3	194	0	199	2911	42
1755		3	309	0	314	2988	37
1800		6	312	0	321	3000	58
1805		3	310	0	315	3102	176
1810		0	227	0	227	3055	204
1815		6	312	0	321	3118	196
1820		2	200	0	203	3060	211
1825		5	196	0	204	3055	224
1830		3	235	0	240	3035	229
1835		3	224	0	229	3034	202
1840		9	307	0	321	3174	196
1845		0	207	0	207	3098	177
1850		7	205	1	218	3117	130
1855		8	201	1	216	3019	120
1900		5	182	0	190	2888	161
1905		5	144	0	152	2725	214
1910		12	121	0	139	2637	237
1915		4	141	1	150	2465	234
1920		9	112	1	128	2390	240
1925		5	141	0	149	2335	240
1930		2	133	0	136	2232	243
1935		4	112	0	118	2121	251
1940		2	130	0	133	1934	240
1945		1	100	0	102	1828	238
1950		3	150	1	157	1767	247
1955		0	130	0	130	1682	215

流量調查統計表

交流道名稱: 圓山交流道		調查時間: 七月九日 1500-2000					
方向: 士林, 內湖往桃園		匝道/ 主線別: 匝道④					
尖峰小時: 1800-1900							
時間	大客車 (輛)	大貨車 (輛)	小型車 (輛)	聯結車 (輛)	五分鐘 (PCU)	累積一小時 (PCU)	等候線 (輛)
1500		8	232	0	244		0
1505		7	243	0	254		0
1510		9	283	0	297		0
1515		10	302	0	317		0
1520		8	253	0	265		0
1525		10	287	2	307		0
1530		8	264	2	281		0
1535		8	314	3	334		0
1540		13	291	5	323		0
1545		3	280	2	290		0
1550		8	202	7	232		0
1555		9	275	4	299	3440	0
1600		13	263	4	293	3489	0
1605		12	280	2	303	3538	0
1610		6	382	0	391	3633	0
1615		8	381	0	393	3709	0
1620		8	386	0	398	3842	0
1625		7	357	2	373	3907	0
1630		13	354	0	374	4000	0
1635		5	301	2	314	3980	0
1640		7	289	0	300	3956	0
1645		4	277	1	286	3952	0
1650		5	304	1	314	4035	0
1655		9	275	0	289	4025	0
1700		8	362	0	374	4106	0
1705		12	273	0	291	4094	0
1710		9	319	0	333	4036	0
1715		10	308	1	326	3968	0
1720		7	301	2	317	3887	0
1725		8	272	3	292	3806	0
1730		5	321	3	336	3768	0
1735		8	296	1	311	3765	0
1740		3	252	1	259	3725	0
1745		4	337	1	346	3785	0
1750		4	252	1	261	3731	0
1755		5	368	0	376	3818	0
1800		7	366	0	377	3821	0
1805		6	379	0	388	3918	0
1810		3	283	0	288	3873	0
1815		9	379	0	393	3940	0
1820		6	255	1	267	3890	0
1825		9	264	0	278	3876	0
1830		5	281	4	299	3838	0
1835		3	276	0	281	3808	0
1840		10	358	0	373	3922	0
1845		1	264	1	268	3845	0
1850		7	260	1	273	3857	0
1855		13	246	2	271	3752	0
1900		6	229	0	238	3614	0
1905		5	195	2	208	3433	0
1910		12	159	0	177	3323	0
1915		6	182	2	196	3126	0
1920		11	160	1	179	3039	0
1925		9	194	1	210	2971	0
1930		2	177	0	180	2853	0
1935		4	156	1	165	2737	0
1940		4	168	1	177	2540	0
1945		2	137	0	140	2412	0
1950		3	193	1	200	2339	0
1955		1	172	2	179	2247	0

流量調查統計表

交流道名稱:圓山交流道

調查時間: 七月九日 1500-2000

方向: 建國北路往濱江街

匝道/ 主線別: 匝道⑤

尖峰小時:1735-1835

時間	大客車 (輛)	大貨車 (輛)	小型車 (輛)	聯結車 (輛)	五分鐘 (PCU)	累積一小時 (PCU)
1500		3	51	0	56	
1505		4	54	0	60	
1510		4	35	0	41	
1515		4	50	0	56	
1520		5	67	1	77	
1525		5	33	0	41	
1530		2	66	0	69	
1535		3	39	1	46	
1540		3	68	0	73	
1545		4	42	0	48	
1550		5	52	0	60	
1555		2	45	1	51	676
1600		2	67	0	70	690
1605		1	52	1	56	686
1610		2	59	0	62	707
1615		4	80	0	86	737
1620		3	61	1	68	728
1625		4	77	0	83	771
1630		3	53	2	63	764
1635		3	69	0	74	792
1640		2	59	0	62	781
1645		1	93	0	95	828
1650		4	55	1	64	832
1655		8	76	1	91	872
1700		4	64	1	73	874
1705		2	98	1	104	922
1710		8	69	0	81	941
1715		2	70	0	73	928
1720		1	69	0	71	930
1725		6	85	0	94	941
1730		3	73	0	78	956
1735		6	79	1	91	973
1740		5	69	0	77	988
1745		1	107	0	109	1002
1750		3	60	1	67	1005
1755		9	90	1	106	1021
1800		1	69	1	73	1021
1805		2	91	2	99	1017
1810		1	71	1	75	1011
1815		2	101	0	104	1042
1820		4	90	2	101	1072
1825		3	79	0	84	1062
1830		1	106	0	108	1092
1835		1	64	0	66	1067
1840		5	82	1	92	1082
1845		1	63	1	67	1041
1850		2	99	0	102	1076
1855		1	59	0	61	1030
1900		4	86	1	95	1052
1905		0	62	0	62	1015
1910		1	87	0	89	1028
1915		4	61	0	67	991
1920		3	94	1	101	991
1925		2	66	0	69	977
1930		4	92	0	98	967
1935		2	69	0	72	974
1940		6	67	0	76	958
1945		1	49	0	51	941
1950		3	68	0	73	912
1955		1	47	0	49	900

流量調查統計表

交流道名稱:圓山交流道						
調查時間: 七月九日 1500-2000						
方向: 桃園往基隆						
匝道/ 主線別: 主線二						
尖峰小時:1600-1700						
時間	大客車 (輛)	大貨車 (輛)	小型車 (輛)	聯結車 (輛)	五分鐘 (PCU)	累積一小時 (PCU)
1500		24	183	35	307	
1505		34	187	36	328	
1510		28	153	27	263	
1515		24	193	34	314	
1520		28	189	26	296	
1525		29	201	22	300	
1530		38	191	25	311	
1535		32	174	26	287	
1540		33	194	29	316	
1545		26	200	37	332	
1550		23	205	27	307	
1555		27	197	31	315	3674
1600		32	243	22	346	3713
1605		45	223	21	343	3728
1610		19	191	32	300	3765
1615		27	218	29	331	3782
1620		32	253	26	366	3852
1625		28	223	23	323	3875
1630		25	261	30	374	3938
1635		33	247	27	364	4015
1640		37	232	35	375	4074
1645		21	251	30	358	4100
1650		37	248	37	396	4189
1655		26	274	35	401	4275
1700		25	241	26	344	4272
1705		25	193	33	313	4242
1710		32	221	14	304	4247
1715		22	235	17	311	4226
1720		18	210	33	320	4180
1725		13	249	15	306	4163
1730		21	263	18	340	4129
1735		13	231	9	273	4038
1740		11	248	10	290	3953
1745		6	268	12	307	3902
1750		8	274	14	321	3827
1755		4	283	15	327	3753
1800		14	209	19	278	3687
1805		9	222	25	298	3672
1810		14	243	12	294	3662
1815		6	263	19	320	3671
1820		10	238	20	303	3655
1825		14	262	22	338	3687
1830		10	248	21	316	3663
1835		10	253	21	321	3710
1840		15	240	13	295	3716
1845		8	164	17	219	3627
1850		22	223	9	279	3585
1855		19	203	10	257	3515
1900		9	168	17	224	3461
1905		15	214	12	267	3430
1910		14	242	6	278	3414
1915		10	233	7	266	3360
1920		16	243	9	290	3346
1925		20	248	6	293	3301
1930		7	177	7	205	3191
1935		14	204	11	253	3123
1940		13	198	14	253	3080
1945		21	221	9	275	3137
1950		20	184	13	247	3105
1955		18	231	15	296	3144

流量調查統計表

交流道名稱:圓山交流道

調查時間: 七月九日 1500-2000

方向: 基隆往桃園

匝道/ 主線別: 主線一

尖峰小時:1500-1600

時間	大客車 (輛)	大貨車 (輛)	小型車 (輛)	聯結車 (輛)	五分鐘 (PCU)	累積一小時 (PCU)
1500		30	318	28	433	
1505		31	265	34	397	
1510		20	253	20	333	
1515		25	239	25	339	
1520		27	243	14	319	
1525		19	291	25	382	
1530		20	270	30	375	
1535		14	255	22	331	
1540		33	277	27	394	
1545		27	292	26	398	
1550		25	303	35	428	
1555		21	267	23	356	4484
1600		20	272	44	412	4463
1605		28	229	25	334	4400
1610		19	303	14	367	4433
1615		34	313	5	377	4471
1620		23	202	27	304	4456
1625		22	257	29	363	4437
1630		27	307	12	378	4439
1635		16	269	16	333	4441
1640		31	277	28	394	4441
1645		25	254	30	367	4410
1650		38	262	26	384	4366
1655		40	233	20	343	4353
1700		24	318	15	392	4332
1705		21	272	23	361	4360
1710		29	259	15	340	4333
1715		24	308	24	404	4361
1720		22	320	14	388	4445
1725		18	308	16	375	4457
1730		25	277	16	355	4434
1735		18	264	9	314	4415
1740		20	285	20	365	4386
1745		15	259	17	324	4344
1750		19	314	8	363	4322
1755		26	256	16	335	4314
1800		21	329	15	398	4321
1805		14	339	16	400	4360
1810		14	260	14	316	4336
1815		18	247	8	294	4226
1820		16	277	15	339	4176
1825		18	297	12	354	4155
1830		21	334	17	408	4209
1835		15	312	20	385	4280
1840		11	305	18	367	4281
1845		9	333	18	392	4349
1850		14	259	9	303	4289
1855		14	288	21	362	4315
1900		8	270	12	312	4229
1905		11	286	20	353	4182
1910		6	244	10	278	4144
1915		20	298	14	363	4213
1920		15	311	19	381	4255
1925		14	268	26	354	4255
1930		10	231	15	284	4131
1935		9	247	18	306	4052
1940		12	253	17	314	3999
1945		17	232	22	313	3920
1950		11	278	19	342	3959
1955		12	266	21	337	3934

流 量 調 查 統 計 表

<div> <div>交流道名稱:圓山交流道</div> <div>調查時間: 七月十日 0630-1000</div> </div>							
<div> <div>方向: 建國北路往基隆</div> <div>匝道/ 主線別: 匝道①</div> </div>							
尖峰小時: 0645-0745							
時間	大客車 (輛)	大貨車 (輛)	小型車 (輛)	聯結車 (輛)	五分鐘 (PCU)	累積一小時 (PCU)	等候線 (輛)
0630	0	6	63	7	90		0
0635	2	3	68	1	78		0
0640	2	1	70	2	80		0
0645	0	3	86	0	91		0
0650	0	2	77	3	88		0
0655	1	0	93	0	95		0
0700	0	2	77	2	85		0
0705	2	3	86	2	99		0
0710	0	4	79	1	88		0
0715	0	2	70	0	73		2
0720	0	1	70	1	74		0
0725	2	3	102	1	112	1050	0
0730	1	1	99	1	105	1065	0
0735	3	4	102	1	115	1102	0
0740	1	2	109	2	119	1141	0
0745	0	4	90	1	99	1149	0
0750	2	0	96	0	99	1160	0
0755	1	0	70	1	74	1140	0
0800	1	1	79	0	82	1137	0
0805	0	2	91	0	94	1132	0
0810	5	1	86	0	95	1140	0
0815	2	1	91	1	98	1165	0
0820	0	0	62	0	62	1153	0
0825	0	2	62	0	65	1106	3
0830	3	3	57	0	66	1067	0
0835	0	1	92	0	94	1046	0
0840	1	1	69	0	72	999	0
0845	3	2	89	0	97	997	0
0850	4	2	77	1	89	987	0
0855	2	2	78	0	84	997	0
0900	1	0	80	0	82	996	0
0905	2	3	100	0	108	1010	0
0910	4	3	82	0	93	1007	0
0915	2	2	81	0	87	996	0
0920	1	2	71	0	76	1010	0
0925	1	0	84	0	86	1030	0
0930	0	1	75	0	77	1041	3
0935	0	1	82	0	84	1031	2
0940	0	2	80	0	83	1042	0
0945	1	4	92	0	100	1045	0
0950	1	2	60	0	65	1021	0
0955	1	2	64	1	71	1008	0

流量調查統計表

交流道名稱:圓山交流道						
調查時間: 七月十日 0630-1000						
方向: 桃園下松江路						
匝道/ 主線別: 匝道②						
尖峰小時: 0755-0855						
時間	大客車 (輛)	大貨車 (輛)	小型車 (輛)	聯結車 (輛)	五分鐘 (PCU)	累積一小時 (PCU)
0630	0	2	39	0	42	
0635	2	4	40	0	49	
0640	1	0	37	0	39	
0645	1	0	43	0	45	
0650	0	0	48	0	48	
0655	3	0	44	0	49	
0700	4	1	61	0	69	
0705	2	0	53	0	56	
0710	4	1	55	1	65	
0715	2	0	47	0	50	
0720	2	3	64	0	72	
0725	3	1	61	0	67	649
0730	0	0	57	1	60	666
0735	2	0	73	0	76	693
0740	2	0	78	0	81	736
0745	1	2	68	0	73	764
0750	1	1	81	1	87	802
0755	3	2	84	0	92	845
0800	1	0	62	0	64	840
0805	3	0	74	1	81	865
0810	4	2	69	0	78	878
0815	0	1	70	0	72	900
0820	2	1	82	0	87	915
0825	5	0	88	0	96	943
0830	2	2	91	1	100	983
0835	2	0	92	0	95	1002
0840	3	0	83	0	88	1009
0845	2	2	67	0	73	1009
0850	1	4	79	0	87	1009
0855	3	2	81	0	89	1006
0900	1	0	55	0	57	999
0905	1	3	65	0	71	989
0910	2	1	58	1	65	976
0915	1	0	52	0	54	958
0920	0	1	56	0	58	929
0925	1	0	61	0	63	896
0930	3	0	48	0	53	849
0935	1	0	54	1	58	812
0940	1	1	48	0	51	776
0945	2	3	52	1	62	765
0950	2	2	61	2	72	750
0955	4	3	57	0	68	729

流量調查統計表

交流道名稱:圓山交流道				調查時間:七月十日 0630-1000		
方向:桃園下建國北路				匝道/ 主線別:匝道②		
尖峰小時:0745-0845						
時間	大客車 (輛)	大貨車 (輛)	小型車 (輛)	聯結車 (輛)	五分鐘 (PCU)	累積一小時 (PCU)
0630	0	5	98	1	108	
0635	0	10	130	0	145	
0640	6	3	138	0	152	
0645	1	10	185	1	204	
0650	4	4	185	2	202	
0655	3	6	187	1	203	
0700	0	1	215	0	217	
0705	2	7	257	0	271	
0710	4	5	233	0	247	
0715	4	3	221	6	247	
0720	0	2	224	0	227	
0725	0	2	231	0	234	2455
0730	1	7	242	0	254	2601
0735	0	0	231	0	231	2687
0740	0	0	245	0	245	2780
0745	3	1	253	0	259	2835
0750	1	2	256	1	263	2896
0755	1	1	246	0	249	2942
0800	1	1	212	0	215	2941
0805	1	2	247	0	252	2922
0810	0	0	260	0	260	2935
0815	1	0	252	1	256	2945
0820	2	0	295	0	298	3016
0825	1	0	286	1	290	3072
0830	2	1	305	0	310	3127
0835	0	1	302	0	304	3200
0840	2	1	293	0	298	3252
0845	1	5	233	0	242	3235
0850	4	3	247	0	258	3230
0855	0	5	261	0	269	3249
0900	0	5	204	1	214	3248
0905	0	2	192	0	195	3192
0910	0	1	164	0	166	3097
0915	2	0	153	1	159	3000
0920	1	0	172	0	174	2875
0925	1	5	171	0	180	2765
0930	0	0	163	0	163	2619
0935	0	6	149	0	158	2473
0940	5	3	163	0	175	2351
0945	2	0	200	0	203	2312
0950	3	1	179	1	188	2242
0955	3	0	180	0	185	2158

流量調查統計表

交流道名稱:圓山交流道

調查時間:七月十日 0630-1000

方向:桃園下松江路、建國北路 匝道/ 主線別: 匝道②

尖峰小時: 0745-0845

時間	大客車 (輛)	大貨車 (輛)	小型車 (輛)	聯結車 (輛)	五分鐘 (PCU)	累積一小時 (PCU)
0630	0	7	137	1	150	
0635	2	14	170	0	194	
0640	7	3	175	0	190	
0645	2	10	228	1	249	
0650	4	4	233	2	250	
0655	6	6	231	1	252	
0700	4	2	276	0	285	
0705	4	7	310	0	327	
0710	8	6	288	1	312	
0715	6	3	268	6	297	
0720	2	5	288	0	299	
0725	3	3	292	0	301	3103
0730	1	7	299	1	314	3267
0735	2	0	304	0	307	3380
0740	2	0	323	0	326	3516
0745	4	3	321	0	332	3599
0750	2	3	337	2	350	3698
0755	4	3	330	0	341	3787
0800	2	1	274	0	279	3781
0805	4	2	321	1	333	3787
0810	4	2	329	0	338	3813
0815	1	1	322	1	328	3844
0820	4	1	377	0	385	3930
0825	6	0	374	1	386	4015
0830	4	3	396	1	409	4110
0835	2	1	394	0	399	4202
0840	5	1	376	0	385	4261
0845	3	7	300	0	315	4244
0850	5	7	326	0	344	4239
0855	3	7	342	0	357	4255
0900	1	5	259	1	271	4247
0905	1	5	257	0	266	4181
0910	2	2	222	1	231	4073
0915	3	0	205	1	212	3958
0920	1	1	228	0	231	3804
0925	2	5	232	0	243	3661
0930	3	0	211	0	216	3468
0935	1	6	203	1	216	3285
0940	6	4	211	0	226	3126
0945	4	3	252	1	265	3076
0950	5	3	240	3	260	2992
0955	7	3	237	0	252	2887

流量調查統計表

交流道名稱:圓山交流道		調查時間: 七月十日 0630-1000				
方向: 基隆往建國北路		匝道/ 主線別: 匝道③				
尖峰小時: 0755-0855						
時間	大客車 (輛)	大貨車 (輛)	小型車 (輛)	聯結車 (輛)	五分鐘 (PCU)	累積一小時 (PCU)
0630	1	0	52	1	56	
0635	0	2	45	1	51	
0640	3	3	59	0	68	
0645	1	0	66	0	68	
0650	0	1	49	0	51	
0655	0	1	81	0	83	
0700	1	0	78	0	80	
0705	0	3	80	1	87	
0710	0	0	63	0	63	
0715	1	0	92	0	94	
0720	1	2	68	0	73	
0725	0	0	105	0	105	876
0730	0	0	74	0	74	894
0735	0	0	76	0	76	919
0740	0	2	87	0	90	941
0745	0	0	89	0	89	963
0750	0	2	84	0	87	999
0755	1	0	102	0	104	1020
0800	1	1	100	0	103	1044
0805	0	0	113	0	113	1070
0810	0	0	72	0	72	1079
0815	0	0	75	0	75	1060
0820	0	0	90	0	90	1078
0825	0	0	78	0	78	1051
0830	0	1	80	0	82	1058
0835	0	0	96	0	96	1078
0840	1	0	84	0	86	1074
0845	1	0	100	0	102	1086
0850	1	0	80	0	82	1081
0855	0	0	90	0	90	1067
0900	0	1	82	0	84	1048
0905	0	0	67	0	67	1002
0910	0	0	61	0	61	991
0915	0	0	46	0	46	962
0920	0	0	75	1	78	949
0925	0	0	71	0	71	942
0930	0	0	49	0	49	910
0935	0	1	71	1	75	889
0940	0	0	64	0	64	867
0945	0	1	54	0	56	821
0950	0	1	61	0	63	802
0955	0	1	57	0	59	771

流量調查統計表

交流道名稱:圓山交流道

調查時間: 七月十日 0630-1000

方向: 士林往桃園

匝道/ 主線別: 匝道④

尖峰小時: 0900-1000

時間	大客車 (輛)	大貨車 (輛)	小型車 (輛)	聯結車 (輛)	五分鐘 (PCU)	累積一小時 (PCU)	等候線 (輛)
0630	0	1	2	0	4		0
0635	0	1	3	0	5		0
0640	0	1	10	0	12		0
0645	0	0	4	0	4		0
0650	0	0	1	0	1		0
0655	0	0	14	0	14		0
0700	0	0	4	0	4		0
0705	0	0	6	0	6		0
0710	0	0	9	0	9		0
0715	0	0	11	0	11		0
0720	0	0	4	0	4		0
0725	0	0	5	0	5	78	0
0730	0	1	10	0	12	86	0
0735	0	2	11	0	14	95	0
0740	0	1	20	0	22	105	0
0745	0	0	4	0	4	105	0
0750	0	0	15	0	15	119	0
0755	0	2	11	0	14	119	0
0800	0	1	11	0	13	128	0
0805	0	0	4	0	4	126	0
0810	0	0	6	0	6	123	0
0815	0	0	7	0	7	119	0
0820	0	0	10	0	10	125	0
0825	0	1	13	0	15	134	0
0830	0	1	12	0	14	136	0
0835	0	0	15	0	15	137	0
0840	0	1	7	0	9	124	0
0845	0	0	6	0	6	126	0
0850	0	0	3	0	3	114	0
0855	0	0	3	0	3	103	0
0900	0	1	11	0	13	103	0
0905	0	0	12	0	12	111	0
0910	0	0	10	0	10	115	0
0915	0	0	9	0	9	117	0
0920	0	0	13	0	13	120	0
0925	0	1	11	0	13	118	0
0930	0	0	10	0	10	115	0
0935	0	0	11	0	11	111	0
0940	0	0	13	0	13	115	0
0945	0	0	9	0	9	118	0
0950	0	0	9	0	9	124	0
0955	0	1	17	0	19	140	0

流量調查統計表

交流道名稱:圓山交流道				調查時間: 七月十日 0630-1000			
方向: 內湖往桃園				匝道/ 主線別: 匝道④			
尖峰小時: 0900-1000							
時間	大客車 (輛)	大貨車 (輛)	小型車 (輛)	聯結車 (輛)	五分鐘 (PCU)	累積一小時 (PCU)	等候線 (輛)
0630	0	3	13	2	23		0
0635	0	3	14	1	21		0
0640	1	4	32	0	38		0
0645	0	4	20	1	29		0
0650	0	1	26	1	30		0
0655	0	4	23	0	29		0
0700	0	3	34	0	39		0
0705	0	0	24	1	27		0
0710	1	2	65	1	71		0
0715	0	2	23	0	26		0
0720	0	2	47	0	50		0
0725	0	0	29	0	29	410	0
0730	0	2	31	0	34	421	0
0735	2	2	31	0	34	434	0
0740	0	3	30	1	37	433	0
0745	0	4	31	0	37	442	0
0750	0	1	33	0	35	446	0
0755	0	1	29	0	31	448	0
0800	0	2	13	0	16	425	0
0805	1	2	22	0	25	424	0
0810	0	2	25	0	28	381	0
0815	0	0	20	2	25	380	0
0820	2	7	31	0	42	372	0
0825	1	4	21	1	30	372	0
0830	0	1	22	2	29	367	0
0835	0	1	30	3	39	372	0
0840	0	3	18	1	25	360	0
0845	0	2	24	1	30	352	0
0850	1	2	24	0	27	345	0
0855	0	3	33	1	40	354	0
0900	0	2	31	0	34	372	0
0905	0	1	27	0	29	376	0
0910	0	4	38	1	47	394	0
0915	2	9	27	1	43	412	0
0920	0	5	36	0	44	414	0
0925	0	4	25	0	31	416	0
0930	0	7	25	0	36	423	0
0935	0	2	30	1	36	419	0
0940	2	9	39	0	53	447	0
0945	0	5	45	2	58	475	0
0950	0	0	36	0	36	484	0
0955	2	9	70	0	84	527	0

流 量 調 查 統 計 表

<div> <div>交流道名稱:圓山交流道</div> <div>調查時間: 七月十日 0630-1000</div> </div>							
<div> <div>方向: 士林.內湖往桃園</div> <div>匝道/ 主線別: 匝道④</div> </div>							
尖峰小時: 0655-0755							
時間	大客車 (輛)	大貨車 (輛)	小型車 (輛)	聯結車 (輛)	五分鐘 (PCU)	累積一小時 (PCU)	等候線 (輛)
0630	5	17	186	2	217		0
0635	9	14	227	1	251		0
0640	5	10	252	1	270		0
0645	10	12	228	1	249		0
0650	11	6	213	1	225		0
0655	9	11	290	0	307		0
0700	6	10	305	0	320		0
0705	8	11	303	1	322		0
0710	17	7	343	1	356		0
0715	7	7	232	0	243		0
0720	5	6	274	0	283		0
0725	11	8	283	0	295	3335	0
0730	4	8	345	0	357	3475	0
0735	9	9	260	0	274	3498	0
0740	6	11	313	1	332	3561	0
0745	14	8	324	0	336	3648	0
0750	6	5	230	0	238	3661	0
0755	6	7	235	0	246	3600	0
0800	3	8	226	1	241	3521	0
0805	5	10	256	0	271	3470	0
0810	10	5	281	0	289	3402	0
0815	9	2	225	2	233	3393	0
0820	5	8	209	0	221	3331	0
0825	6	6	211	1	223	3258	0
0830	3	2	304	3	315	3216	0
0835	4	2	310	3	321	3263	0
0840	4	6	226	2	240	3171	0
0845	2	8	218	1	233	3067	0
0850	6	5	187	0	195	3024	0
0855	3	9	284	1	300	3079	0
0900	1	5	285	0	293	3131	0
0905	0	2	231	0	234	3094	0
0910	7	16	221	1	248	3053	0
0915	6	10	236	1	254	3073	0
0920	4	7	212	0	223	3075	0
0925	5	12	214	0	232	3084	0
0930	3	14	188	1	212	2981	0
0935	3	8	223	2	240	2901	0
0940	5	14	217	0	238	2899	0
0945	4	7	234	2	250	2916	0
0950	5	0	252	0	252	2973	0
0955	3	17	244	0	270	2943	0

流量調查統計表

交流道名稱:圓山交流道				調查時間: 七月十日 0630-1000			
方向: 建國北路交流道往桃園				匝道/ 主線別: 匝道④			
尖峰小時: 0650-0750							
時間	大客車 (輛)	大貨車 (輛)	小型車 (輛)	聯結車 (輛)	五分鐘 (PCU)	累積一小時 (PCU)	等候線 (輛)
0630	5	13	171	0	198		0
0635	9	10	210	0	239		0
0640	4	5	210	1	226		17
0645	10	8	204	0	231		32
0650	11	5	186	0	210		34
0655	9	7	253	0	277		39
0700	6	7	267	0	287		0
0705	8	11	273	0	302		0
0710	16	5	269	0	301		0
0715	7	5	198	0	216		0
0720	5	4	223	0	237		0
0725	11	8	249	0	278	2999	18
0730	4	5	304	0	318	3119	0
0735	7	5	218	0	236	3116	0
0740	6	7	263	0	283	3173	0
0745	14	4	289	0	316	3258	0
0750	6	4	182	0	197	3245	0
0755	6	4	195	0	210	3178	0
0800	3	5	202	1	217	3108	0
0805	4	8	230	0	248	3054	0
0810	10	3	250	0	270	3023	0
0815	9	2	198	0	215	3022	0
0820	3	1	168	0	174	2959	0
0825	5	1	177	0	186	2868	0
0830	3	0	270	1	277	2827	0
0835	4	1	265	0	273	2864	0
0840	4	2	201	1	213	2794	0
0845	2	6	188	0	200	2678	0
0850	5	3	160	0	172	2653	0
0855	3	6	248	0	262	2704	0
0900	1	2	243	0	248	2735	0
0905	0	1	192	0	194	2681	0
0910	7	12	173	0	202	2613	0
0915	4	1	200	0	208	2606	0
0920	4	2	163	0	172	2604	10
0925	5	7	178	0	196	2614	78
0930	3	7	153	1	171	2507	89
0935	3	6	182	1	198	2433	80
0940	3	5	165	0	177	2397	129
0945	4	2	180	0	189	2386	130
0950	5	0	207	0	215	2429	204
0955	1	7	157	0	169	2336	232

流量調查統計表

交流道名稱:圓山交流道

調查時間: 七月十日 0630-1000

方向: 建國北路下濱江街

匝道/ 主線別: 匝道⑤

尖峰小時: 0750-0850

時間	大客車 (輛)	大貨車 (輛)	小型車 (輛)	聯結車 (輛)	五分鐘 (PCU)	累積一小時 (PCU)
0630	0	3	36	1	43	
0635	2	2	33	1	42	
0640	1	2	42	2	52	
0645	0	1	33	0	35	
0650	1	2	59	0	64	
0655	0	1	35	1	39	
0700	2	2	47	4	63	
0705	1	1	40	0	43	
0710	1	2	70	4	85	
0715	0	1	48	0	50	
0720	0	2	60	4	73	
0725	1	3	41	1	50	636
0730	0	5	56	1	66	659
0735	3	1	31	0	37	654
0740	2	2	73	0	79	682
0745	0	2	44	1	50	697
0750	2	2	90	3	104	737
0755	0	3	54	0	59	756
0800	0	2	77	1	83	776
0805	0	3	53	0	58	790
0810	1	2	81	0	86	791
0815	0	1	72	0	74	815
0820	1	2	92	2	102	844
0825	0	3	58	2	68	862
0830	1	6	86	1	99	895
0835	0	0	53	1	56	913
0840	1	3	89	1	98	932
0845	1	2	55	0	60	942
0850	0	2	78	0	81	919
0855	0	2	45	1	51	911
0900	0	7	60	2	76	904
0905	0	3	42	0	47	893
0910	0	2	56	2	64	872
0915	0	4	36	1	45	843
0920	0	4	57	0	63	804
0925	0	0	42	1	45	781
0930	1	1	53	1	59	741
0935	0	1	44	1	48	733
0940	0	2	49	0	52	688
0945	0	4	36	0	42	670
0950	0	1	45	1	49	638
0955	0	2	33	0	36	624

流量調查統計表

交流道名稱:圓山交流道

調查時間: 七月十日 0630-1000

方向: 桃園往基隆

匝道/ 主線別: 主線 二

尖峰小時: 0900-1000

時間	大客車 (輛)	大貨車 (輛)	小型車 (輛)	聯結車 (輛)	五分鐘 (PCU)	累積一小時 (PCU)
0630	3	12	297	24	375	
0635	3	8	277	15	327	
0640	4	12	314	26	397	
0645	6	14	306	32	407	
0650	5	18	298	24	385	
0655	8	21	324	30	431	
0700	5	13	296	7	333	
0705	4	17	231	8	277	
0710	6	15	248	9	293	
0715	2	12	257	4	285	
0720	6	13	296	5	328	
0725	4	13	292	10	337	4173
0730	4	11	285	12	332	4130
0735	3	9	312	16	366	4169
0740	4	13	291	14	346	4117
0745	3	21	276	8	328	4038
0750	2	16	392	12	446	4099
0755	5	17	310	9	358	4026
0800	3	9	312	4	336	4029
0805	2	6	282	13	324	4076
0810	5	15	250	15	310	4093
0815	4	9	248	10	287	4094
0820	2	14	257	6	293	4059
0825	3	14	249	10	295	4018
0830	2	10	274	12	319	4005
0835	4	8	262	7	292	3931
0840	4	20	312	15	380	3965
0845	1	20	253	19	331	3968
0850	3	17	246	14	307	3829
0855	2	14	263	20	334	3805
0900	2	22	264	25	360	3829
0905	1	24	237	30	348	3853
0910	1	33	219	40	369	3912
0915	0	43	246	33	393	4018
0920	1	23	228	34	348	4073
0925	2	30	236	39	379	4156
0930	3	36	246	36	390	4227
0935	0	28	234	28	346	4282
0940	2	23	218	33	335	4237
0945	4	34	252	36	393	4300
0950	4	26	247	26	351	4344
0955	3	21	261	31	370	4380

流量調查統計表

交流道名稱:圓山交流道				調查時間: 七月十日 0630-1000		
方向: 基隆往桃園				匝道/ 主線別: 主線 一		
尖峰小時: 0725-0825						
時間	大客車 (輛)	大貨車 (輛)	小型車 (輛)	聯結車 (輛)	五分鐘 (PCU)	累積一小時 (PCU)
0630	34	5	247	47	423	
0635	30	4	295	58	491	
0640	29	6	241	46	409	
0645	31	7	218	38	370	
0650	21	8	222	32	346	
0655	25	4	258	37	394	
0700	24	4	338	28	450	
0705	26	8	312	34	448	
0710	21	3	279	21	368	
0715	17	4	301	26	398	
0720	13	4	268	31	371	
0725	16	5	291	28	393	4859
0730	19	9	312	21	407	4842
0735	18	7	259	44	407	4758
0740	21	6	321	41	464	4813
0745	35	5	338	26	463	4906
0750	23	10	281	20	381	4941
0755	19	4	314	29	421	4968
0800	17	7	302	24	398	4916
0805	29	6	296	33	431	4899
0810	26	6	356	31	482	5013
0815	36	10	321	23	448	5063
0820	24	10	285	27	404	5096
0825	12	2	290	26	376	5079
0830	10	5	272	20	345	5017
0835	8	1	253	30	342	4952
0840	23	6	295	22	394	4882
0845	22	6	265	11	335	4753
0850	19	8	243	14	319	4691
0855	20	6	259	12	328	4598
0900	37	4	261	39	420	4620
0905	30	3	266	19	363	4552
0910	34	5	250	17	351	4422
0915	18	4	300	28	403	4377
0920	25	2	317	18	403	4376
0925	21	1	314	17	390	4390
0930	19	3	300	14	368	4413
0935	23	1	285	19	369	4440
0940	18	4	306	18	384	4431
0945	15	3	298	20	375	4471
0950	14	1	312	13	367	4520
0955	20	5	302	13	372	4564

流量調查統計表

交流道名稱：圓山交流道

調查時間：七月十日 1100-1400

方向：建國北路往基隆

匝道/ 主線別：匝道①

尖峰小時：1255-1355

時間	大客車 (輛)	大貨車 (輛)	小型車 (輛)	聯結車 (輛)	五分鐘 (PCU)	累積一小時 (PCU)	等候線 (輛)
1100	0	2	83	0	86		0
1105	1	1	76	0	79		2
1110	0	1	78	0	80		2
1115	1	1	71	2	79		0
1120	0	2	57	0	60		0
1125	0	2	83	1	89		0
1130	0	1	67	1	71		0
1135	0	2	95	0	98		0
1140	0	0	80	1	83		0
1145	0	0	68	0	68		0
1150	0	1	105	1	109		0
1155	0	1	75	1	79	980	0
1200	1	0	78	0	80	973	0
1205	0	1	84	0	86	980	0
1210	1	1	80	0	83	983	0
1215	0	1	81	0	83	987	0
1220	0	0	105	0	105	1032	0
1225	0	1	104	0	106	1049	0
1230	0	0	96	0	96	1074	0
1235	0	2	81	0	84	1060	0
1240	0	1	97	0	99	1076	0
1245	0	1	114	0	116	1123	3
1250	0	0	75	0	75	1089	2
1255	1	1	82	0	85	1095	0
1300	1	2	109	1	116	1132	3
1305	0	1	83	0	85	1131	0
1310	0	4	104	0	110	1158	0
1315	0	1	99	1	103	1178	0
1320	4	4	89	0	101	1174	0
1325	1	3	101	0	107	1176	0
1330	2	0	97	2	105	1185	0
1335	1	1	93	0	96	1197	4
1340	0	2	104	1	110	1208	0
1345	0	1	90	1	94	1186	0
1350	3	2	92	2	105	1216	0
1355	2	0	81	0	84	1215	0

流量調查統計表

交流道名稱：圓山交流道 調查時間：七月十日 1100-1400 方向：桃園下松江路 匝道/ 主線別：匝道② 尖峰小時：1240-1340						
時間	大客車 (輛)	大貨車 (輛)	小型車 (輛)	聯結車 (輛)	五分鐘 (PCU)	累積一小時 (PCU)
1100	1	1	45	0	48	
1105	2	0	54	0	57	
1110	1	1	49	1	55	
1115	2	3	58	0	66	
1120	0	0	62	1	65	
1125	0	2	65	0	68	
1130	3	1	52	0	58	
1135	1	0	38	0	40	
1140	0	0	50	0	50	
1145	1	4	34	0	42	
1150	2	1	41	0	46	
1155	0	1	49	0	51	643
1200	4	1	32	1	42	637
1205	3	0	41	0	46	625
1210	5	1	38	0	47	618
1215	1	3	48	0	54	606
1220	2	0	50	0	53	595
1225	5	1	48	0	57	584
1230	2	3	56	0	64	589
1235	1	2	53	0	58	607
1240	0	2	61	0	64	621
1245	7	3	61	0	76	656
1250	4	2	65	0	74	684
1255	2	2	56	1	65	698
1300	0	1	53	0	55	711
1305	4	1	62	0	70	735
1310	4	1	56	0	64	751
1315	5	4	67	0	81	778
1320	1	0	74	0	76	800
1325	2	2	58	1	67	810
1330	5	0	53	0	61	807
1335	5	1	73	0	82	831
1340	2	0	52	1	58	825
1345	3	0	58	0	63	811
1350	1	2	59	0	64	801
1355	4	1	54	0	62	798

流量調查統計表

交流道名稱：圓山交流道

調查時間：七月十日 1100-1400

方向：桃園下建國北路

匝道/ 主線別：匝道②

尖峰小時：1240-1340

時間	大客車 (輛)	大貨車 (輛)	小型車 (輛)	聯結車 (輛)	五分鐘 (PCU)	累積一小時 (PCU)
1100	1	1	172	0	175	
1105	2	2	174	0	180	
1110	0	1	191	0	193	
1115	0	0	179	0	179	
1120	2	4	185	0	194	
1125	0	0	190	0	190	
1130	1	0	198	0	200	
1135	0	4	203	0	209	
1140	3	2	204	0	212	
1145	4	4	197	0	209	
1150	5	2	193	0	204	
1155	2	3	203	6	226	2369
1200	1	0	187	1	191	2385
1205	2	1	189	0	194	2398
1210	1	2	192	0	197	2402
1215	3	1	193	0	199	2422
1220	4	0	180	0	186	2414
1225	4	1	185	0	193	2417
1230	6	1	199	0	210	2427
1235	0	3	178	1	185	2403
1240	0	1	165	0	182	2373
1245	2	5	185	1	198	2362
1250	0	2	164	0	167	2325
1255	1	4	158	0	166	2265
1300	3	0	141	0	146	2220
1305	3	3	174	1	186	2212
1310	6	2	190	0	202	2217
1315	0	1	181	0	183	2201
1320	3	4	195	0	206	2220
1325	0	2	192	0	195	2223
1330	0	2	180	0	183	2196
1335	1	2	168	0	173	2184
1340	3	4	173	1	186	2188
1345	1	1	179	0	182	2172
1350	2	2	161	0	167	2172
1355	1	2	157	0	162	2168

流量調查統計表

交流道名稱：圓山交流道

調查時間：七月十日 1100-1400

方向：桃園下松江路,建國北路 匝道/ 主線別：匝道②

尖峰小時：1230-1330

時間	大客車 (輛)	大貨車 (輛)	小型車 (輛)	聯結車 (輛)	五分鐘 (PCU)	累積一小時 (PCU)
1100	2	2	217	0	223	
1105	4	2	228	0	237	
1110	1	2	240	1	247	
1115	2	3	237	0	245	
1120	2	4	247	1	259	
1125	0	2	255	0	258	
1130	4	1	250	0	258	
1135	1	4	241	0	249	
1140	3	2	254	0	262	
1145	5	8	231	0	251	
1150	7	3	234	0	249	
1155	2	4	252	6	276	3011
1200	5	1	219	2	233	3021
1205	5	1	230	0	239	3023
1210	6	3	230	0	244	3020
1215	4	4	241	0	253	3028
1220	6	0	230	0	239	3009
1225	9	2	233	0	250	3000
1230	8	4	255	0	273	3016
1235	1	5	231	1	243	3010
1240	10	3	226	0	246	2994
1245	9	8	246	1	274	3017
1250	4	4	229	0	241	3009
1255	3	6	214	1	230	2963
1300	3	1	194	0	200	2930
1305	7	4	236	1	255	2946
1310	10	3	246	0	266	2968
1315	5	5	248	0	263	2978
1320	4	4	269	0	281	3020
1325	2	4	250	1	262	3032
1330	5	2	233	0	244	3003
1335	6	3	241	0	255	3015
1340	5	4	225	2	244	3013
1345	4	1	237	0	245	2983
1350	3	4	220	0	231	2973
1355	5	3	211	0	223	2966

流量調查統計表

交流道名稱：圓山交流道

調查時間：七月十日 1100-1400

方向：基隆往建國北路

匝道/ 主線別：匝道③

尖峰小時：1300-1400

時間	大客車 (輛)	大貨車 (輛)	小型車 (輛)	聯結車 (輛)	五分鐘 (PCU)	累積一小時 (PCU)
1100	0	1	32	0	34	
1105	0	1	35	0	37	
1110	0	1	24	0	26	
1115	0	0	29	0	29	
1120	1	1	23	0	26	
1125	0	0	22	0	22	
1130	0	0	37	0	37	
1135	0	1	55	0	57	
1140	1	0	35	0	37	
1145	0	0	41	0	41	
1150	0	0	24	0	24	
1155	0	0	38	0	38	406
1200	0	0	18	0	18	390
1205	1	0	27	0	29	382
1210	0	0	33	0	33	390
1215	0	1	29	0	31	391
1220	0	0	40	0	40	405
1225	0	0	24	0	24	407
1230	0	1	31	0	33	403
1235	0	0	50	0	50	396
1240	1	0	38	0	40	399
1245	0	0	47	0	47	405
1250	0	0	54	0	54	435
1255	0	0	45	0	45	442
1300	0	0	65	0	65	489
1305	0	1	73	0	75	535
1310	1	0	61	0	63	565
1315	1	0	58	0	60	594
1320	0	0	65	0	65	619
1325	1	0	45	0	47	641
1330	0	0	57	0	57	666
1335	0	1	67	0	69	684
1340	0	0	64	0	64	709
1345	0	0	81	1	84	745
1350	0	1	60	0	62	753
1355	0	1	53	0	55	762

流量調查統計表

交流道名稱：圓山交流道

調查時間：七月十日 1100-1400

方向：士林往桃園

匝道/ 主線別： 匝道④

尖峰小時：1300-1400

時間	大客車 (輛)	大貨車 (輛)	小型車 (輛)	聯結車 (輛)	五分鐘 (PCU)	累積一小時 (PCU)
1100	0	0	16	0	16	
1105	0	0	10	0	10	
1110	0	1	12	0	14	
1115	0	0	11	0	11	
1120	0	1	15	0	17	
1125	0	0	17	0	17	
1130	0	0	7	0	7	
1135	0	0	21	0	21	
1140	0	0	15	0	15	
1145	0	0	8	0	8	
1150	0	0	9	0	9	
1155	0	0	6	0	6	150
1200	0	1	3	0	5	139
1205	0	1	11	0	13	141
1210	0	2	14	0	17	145
1215	0	0	15	0	15	149
1220	0	0	20	0	20	152
1225	0	0	6	0	6	141
1230	0	0	7	0	7	141
1235	0	0	14	0	14	134
1240	0	0	5	0	5	124
1245	0	1	19	0	21	137
1250	0	0	9	0	9	137
1255	0	1	10	0	12	142
1300	0	0	15	0	15	153
1305	0	0	15	0	15	155
1310	0	0	10	0	10	148
1315	0	0	13	0	13	146
1320	0	1	16	0	18	144
1325	0	3	11	0	16	153
1330	0	0	1	0	1	147
1335	0	1	13	0	15	148
1340	0	2	9	0	12	155
1345	0	1	21	0	23	157
1350	0	1	21	0	23	170
1355	0	0	19	0	19	178

流量調查統計表

<div> <div>交流道名稱：圓山交流道</div> <div>調查時間：七月十日 1100-1400</div> </div>						
<div> <div>方向：內湖往桃園</div> <div>匝道/ 主線別：匝道④</div> </div>						
尖峰小時：1230-1330						
時間	大客車 (輛)	大貨車 (輛)	小型車 (輛)	聯結車 (輛)	五分鐘 (PCU)	累積一小時 (PCU)
1100	2	8	39	1	57	
1105	0	10	38	0	53	
1110	0	11	55	0	72	
1115	0	3	37	0	42	
1120	0	9	48	0	62	
1125	1	8	37	0	51	
1130	0	3	33	0	38	
1135	0	5	59	0	67	
1140	1	7	53	2	70	
1145	0	4	38	0	44	
1150	0	7	71	2	87	
1155	1	8	48	2	67	706
1200	2	6	51	0	63	712
1205	0	2	52	4	65	724
1210	0	4	55	1	64	716
1215	0	3	37	0	42	716
1220	2	9	67	0	84	738
1225	0	4	49	0	55	743
1230	0	7	76	1	89	794
1235	0	3	112	0	117	844
1240	0	5	93	2	106	880
1245	2	11	82	5	114	950
1250	2	9	78	0	95	958
1255	0	7	67	0	78	969
1300	0	8	62	0	74	980
1305	0	7	64	1	77	992
1310	1	13	77	1	101	1029
1315	0	7	62	0	73	1060
1320	3	12	74	2	102	1078
1325	0	13	74	0	94	1116
1330	0	13	46	0	66	1093
1335	0	8	67	0	79	1055
1340	1	9	79	1	97	1046
1345	1	10	72	0	89	1021
1350	0	8	53	0	65	991
1355	0	7	69	0	80	993

流量調查統計表

交流道名稱：圓山交流道

調查時間：七月十日 1100-1400

方向：建國北路往桃園

匝道/ 主線別：匝道④

尖峰小時：1245-1345

時間	大客車 (輛)	大貨車 (輛)	小型車 (輛)	聯結車 (輛)	五分鐘 (PCU)	累積一小時 (PCU)	等候線 (輛)
1100	0	5	199	0	207		234
1105	4	2	214	0	223		245
1110	0	5	200	0	208		230
1115	2	3	145	0	153		254
1120	0	2	131	1	137		247
1125	0	0	163	0	163		244
1130	3	0	130	0	135		236
1135	4	0	99	0	105		227
1140	3	1	104	0	110		251
1145	4	2	121	0	130		238
1150	0	3	112	0	117		249
1155	1	2	108	1	115	1800	247
1200	1	5	113	0	122	1716	255
1205	0	2	96	0	99	1592	238
1210	1	1	124	0	127	1511	210
1215	2	0	119	0	122	1481	248
1220	1	1	101	0	104	1448	252
1225	3	0	109	0	114	1399	250
1230	2	6	130	0	142	1406	249
1235	0	3	127	0	132	1433	221
1240	0	3	117	0	122	1444	225
1245	0	4	96	1	105	1419	233
1250	0	3	120	1	127	1429	243
1255	0	2	114	0	117	1431	211
1300	0	0	124	0	124	1433	222
1305	2	1	170	0	175	1509	212
1310	1	1	145	0	148	1530	230
1315	6	1	160	0	171	1578	245
1320	4	0	146	0	152	1626	232
1325	4	2	150	0	159	1672	214
1330	0	3	132	1	139	1669	208
1335	2	1	143	0	148	1685	213
1340	6	0	114	1	126	1689	232
1345	3	2	132	0	140	1724	205
1350	4	0	136	0	142	1739	210
1355	3	3	140	0	142	1771	213

流 量 調 查 統 計 表

交流道名稱：圓山交流道 調查時間：七月十日 1100-1400						
方向：內湖,士林往桃園 匝道/ 主線別：匝道④						
尖峰小時:1215-1315						
時間	大客車 (輛)	大貨車 (輛)	小型車 (輛)	聯結車 (輛)	五分鐘 (PCU)	累積一小時 (PCU)
1100	2	13	254	1	279	
1105	4	12	262	0	286	
1110	0	17	267	0	293	
1115	2	6	193	0	205	
1120	0	12	194	1	215	
1125	1	8	217	0	231	
1130	3	3	170	0	179	
1135	4	5	179	0	193	
1140	4	8	172	2	195	
1145	4	6	167	0	182	
1150	0	10	192	2	212	
1155	2	10	162	3	188	2656
1200	3	12	167	0	190	2566
1205	0	5	159	4	177	2457
1210	1	7	193	1	208	2372
1215	2	3	171	0	179	2345
1220	3	10	188	0	208	2338
1225	3	4	164	0	175	2282
1230	2	13	213	1	238	2341
1235	0	6	253	0	262	2411
1240	0	8	215	2	232	2448
1245	2	16	197	6	239	2505
1250	2	12	207	1	231	2523
1255	0	10	191	0	206	2542
1300	0	8	201	0	213	2565
1305	2	8	249	1	267	2655
1310	2	14	232	1	259	2706
1315	6	8	235	0	256	2784
1320	7	13	236	2	271	2847
1325	4	18	235	0	268	2941
1330	0	16	179	1	206	2908
1335	2	10	223	0	241	2887
1340	7	11	202	2	234	2889
1345	4	13	225	0	251	2901
1350	4	9	210	0	230	2900
1355	3	10	228	0	248	2941

流量調查統計表

交流道名稱：圓山交流道

調查時間：七月十日 1100-1400

方向：建北下濱江街

匝道/ 主線別：匝道⑤

尖峰小時：1255-1355

時間	大客車 (輛)	大貨車 (輛)	小型車 (輛)	聯結車 (輛)	五分鐘 (PCU)	累積一小時 (PCU)
1100	0	4	61	0	67	
1105	0	2	43	2	51	
1110	0	3	69	1	76	
1115	0	4	35	0	41	
1120	1	2	69	2	79	
1125	0	2	58	1	64	
1130	0	3	80	1	87	
1135	0	1	49	1	53	
1140	0	4	73	1	82	
1145	0	2	40	2	48	
1150	0	4	62	2	73	
1155	0	3	41	0	46	980
1200	1	3	90	0	96	973
1205	0	2	49	0	52	980
1210	0	3	82	4	97	983
1215	0	2	51	1	57	987
1220	0	4	83	2	94	1032
1225	0	1	54	1	58	1049
1230	2	2	77	1	86	1074
1235	2	1	47	0	52	1060
1240	1	2	68	0	73	1076
1245	1	0	61	0	63	1123
1250	0	3	80	0	85	1089
1255	0	2	43	0	46	1095
1300	1	3	78	2	89	1132
1305	1	3	54	1	63	1131
1310	1	6	64	0	75	1158
1315	0	3	42	0	47	1178
1320	3	4	70	2	86	1174
1325	0	2	41	1	47	1176
1330	1	3	69	1	78	1185
1335	0	0	51	0	51	1197
1340	0	1	39	1	43	1208
1345	1	0	41	0	43	1186
1350	0	2	66	1	72	1216
1355	0	2	42	0	45	1215

流量調查統計表

交流道名稱：圓山交流道

調查時間：七月十日 1100-1400

方向：桃園往基隆

匝道/ 主線別：主線二

尖峰小時：1300-1400

時間	大客車 (輛)	大貨車 (輛)	小型車 (輛)	聯結車 (輛)	五分鐘 (PCU)	累積一小時 (PCU)
1100	2	29	149	27	263	
1105	1	24	264	39	399	
1110	0	20	143	42	278	
1115	1	24	168	46	321	
1120	1	19	120	41	253	
1125	1	30	141	34	273	
1130	3	39	195	34	343	
1135	2	34	174	38	323	
1140	2	20	162	39	293	
1145	0	21	150	36	272	
1150	1	24	168	37	298	
1155	3	32	174	29	299	3613
1200	2	12	224	32	325	3675
1205	3	14	206	26	297	3572
1210	1	15	212	23	294	3588
1215	2	9	198	36	305	3572
1220	1	16	236	25	324	3643
1225	0	21	201	34	318	3688
1230	2	24	218	21	310	3655
1235	3	19	188	31	299	3630
1240	3	24	260	39	398	3736
1245	2	26	165	38	302	3766
1250	1	23	163	32	279	3747
1255	3	20	191	24	286	3734
1300	0	21	236	31	345	3754
1305	5	28	261	17	353	3810
1310	0	11	228	11	272	3789
1315	2	13	254	16	317	3801
1320	1	16	236	11	289	3766
1325	2	11	264	17	326	3774
1330	4	23	254	16	335	3799
1335	0	26	281	11	348	3848
1340	0	20	284	10	339	3789
1345	1	19	296	17	369	3856
1350	1	14	304	12	357	3933
1355	2	18	289	16	359	4007

流量調查統計表

交流道名稱：圓山交流道						調查時間：七月十日 1100-1400
方向：基隆往桃園						匝道/ 主線別：主線一
尖峰小時：1210-1310						
時間	大客車 (輛)	大貨車 (輛)	小型車 (輛)	聯結車 (輛)	五分鐘 (PCU)	累積一小時 (PCU)
1100	3	24	235	20	326	
1105	1	18	233	31	339	
1110	2	28	263	19	356	
1115	4	20	256	16	332	
1120	0	26	227	12	296	
1125	3	23	265	33	387	
1130	2	22	248	30	359	
1135	2	19	257	28	359	
1140	1	29	267	20	362	
1145	1	31	241	19	337	
1150	2	36	256	26	378	
1155	0	30	248	16	333	4162
1200	3	16	276	26	370	4206
1205	0	21	252	19	331	4198
1210	2	12	314	27	403	4245
1215	6	32	271	30	403	4316
1220	2	28	317	22	417	4437
1225	2	16	278	36	395	4445
1230	1	17	265	17	335	4421
1235	3	21	301	26	402	4464
1240	7	19	317	31	434	4536
1245	6	19	324	27	429	4628
1250	2	26	235	18	322	4572
1255	3	29	287	22	390	4629
1300	6	21	331	34	457	4716
1305	6	20	302	29	414	4799
1310	2	28	287	22	387	4783
1315	0	21	297	20	379	4759
1320	1	29	292	18	382	4724
1325	3	24	263	25	366	4695
1330	0	15	281	37	396	4756
1335	4	20	316	30	427	4781
1340	2	27	283	33	409	4757
1345	2	24	246	28	355	4683
1350	0	29	203	24	307	4667
1355	1	20	262	34	379	4656

流量調查統計表

交流道名稱:重慶北路交流道

調查時間: 七月九日 0630-1000

方向: 基隆往士林

匝道/ 主線別: 匝道①

尖峰小時: 0740-0840

時間	大客車 (輛)	大貨車 (輛)	小型車 (輛)	聯結車 (輛)	五分鐘 (PCU)	累積一小時 (PCU)
0630	1	4	68	4	86	
0635	1	7	56	4	78	
0640	1	8	95	2	114	
0645	1	6	99	1	112	
0650	1	5	104	4	123	
0655	2	9	98	1	117	
0700	1	7	94	2	111	
0705	1	8	154	4	178	
0710	0	3	108	0	113	
0715	0	2	94	1	100	
0720	1	6	101	1	114	
0725	0	0	126	2	131	1375
0730	1	3	93	0	99	1388
0735	1	4	90	0	98	1408
0740	1	9	120	0	135	1429
0745	0	3	129	0	134	1451
0750	1	3	120	3	134	1461
0755	0	3	105	1	112	1456
0800	1	3	115	2	126	1471
0805	1	7	128	2	145	1439
0810	1	6	110	1	123	1449
0815	1	3	110	1	119	1468
0820	1	7	115	1	130	1484
0825	0	3	111	1	118	1471
0830	0	1	103	3	112	1484
0835	0	3	99	2	109	1495
0840	1	3	108	4	124	1484
0845	1	6	95	4	116	1466
0850	0	1	72	1	76	1408
0855	0	3	94	2	104	1400
0900	1	5	67	3	84	1357
0905	1	5	86	0	95	1307
0910	0	3	94	6	114	1298
0915	1	4	71	1	81	1260
0920	0	3	79	5	96	1227
0925	1	3	73	1	82	1190
0930	1	3	68	2	79	1157
0935	1	3	71	2	82	1131
0940	1	7	76	2	93	1100
0945	0	1	78	3	87	1071
0950	0	2	73	2	81	1076
0955	0	2	76	1	82	1054

流量調查統計表

交流道名稱:重慶北路交流道

調查時間: 七月九日 0630-1000

方向: 市區往基隆

匝道/ 主線別: 匝道②

尖峰小時: 0715-0815

時間	大客車 (輛)	大貨車 (輛)	小型車 (輛)	聯結車 (輛)	五分鐘 (PCU)	累積一小時 (PCU)	等候線 (輛)
0630	3	1	32	0	38		0
0635	1	0	24	0	26		0
0640	1	1	28	1	34		0
0645	3	1	27	1	36		0
0650	3	1	50	0	56		0
0655	3	1	47	0	53		0
0700	4	2	32	4	51		0
0705	5	2	48	2	64		0
0710	5	2	54	0	65		0
0715	2	1	71	1	78		0
0720	5	3	81	0	93		0
0725	3	1	89	2	100	692	10
0730	4	2	78	0	87	741	22
0735	1	1	77	1	83	798	8
0740	6	3	85	1	101	865	12
0745	3	1	101	0	107	937	21
0750	6	3	106	0	120	1000	18
0755	1	1	94	2	102	1049	30
0800	1	1	75	0	78	1076	15
0805	5	3	110	1	125	1137	10
0810	2	1	93	0	98	1170	8
0815	2	1	70	1	77	1169	12
0820	1	0	84	0	86	1162	10
0825	2	1	62	0	67	1128	0
0830	1	0	64	0	66	1107	0
0835	4	2	79	0	88	1112	0
0840	3	2	89	0	97	1108	0
0845	1	0	62	0	64	1064	0
0850	1	0	47	0	49	993	0
0855	1	1	32	1	38	929	0
0900	6	3	43	0	57	907	0
0905	3	1	27	0	33	816	0
0910	1	0	50	0	52	770	0
0915	5	2	40	0	51	743	0
0920	1	1	41	0	44	702	0
0925	1	0	27	0	29	664	0
0930	1	0	26	1	30	628	0
0935	4	2	56	0	65	605	0
0940	1	0	45	0	47	555	0
0945	1	0	37	2	44	535	0
0950	3	1	28	0	34	521	0
0955	1	0	38	1	42	525	0

流量調查統計表

交流道名稱:重慶北路交流道

調查時間: 七月九日 0630-1000

方向: 桃園往市區

匝道/ 主線別: 匝道③

尖峰小時:0855-0955

時間	大客車 (輛)	大貨車 (輛)	小型車 (輛)	聯結車 (輛)	五分鐘 (PCU)	累積一小時 (PCU)
0630	4	0	7	0	13	
0635	4	0	28	0	34	
0640	7	0	14	0	25	
0645	4	0	11	0	17	
0650	6	0	60	1	72	
0655	4	0	49	0	55	
0700	4	0	49	0	55	
0705	5	0	60	2	73	
0710	7	1	48	4	70	
0715	5	0	50	0	58	
0720	7	0	77	0	88	
0725	4	0	58	0	64	622
0730	6	0	52	1	64	672
0735	6	0	49	0	58	696
0740	4	0	61	1	70	741
0745	7	0	57	0	68	792
0750	6	0	55	0	64	784
0755	5	0	36	1	46	775
0800	2	0	36	0	39	759
0805	5	0	50	1	60	747
0810	3	0	91	0	96	772
0815	7	1	78	0	90	805
0820	10	1	75	0	92	809
0825	2	0	72	4	85	830
0830	7	1	49	0	61	827
0835	5	0	58	3	73	842
0840	6	0	50	1	62	834
0845	3	0	62	0	67	833
0850	5	0	71	0	79	848
0855	6	0	82	2	96	898
0900	5	0	65	1	75	934
0905	4	0	60	0	66	940
0910	7	0	85	0	96	940
0915	3	0	50	1	57	907
0920	7	0	70	2	86	901
0925	4	0	75	1	84	899
0930	3	0	54	1	61	899
0935	8	1	73	0	87	913
0940	5	0	77	0	85	936
0945	4	0	82	1	91	960
0950	7	1	65	1	80	961
0955	4	0	80	1	89	953

流量調查統計表

交流道名稱:重慶北路交流道

調查時間: 七月九日 0630-1000

方向: 士林往桃園

匝道/ 主線別: 匝道④

尖峰小時: 0645-0745

時間	大客車 (輛)	大貨車 (輛)	小型車 (輛)	聯結車 (輛)	五分鐘 (PCU)	累積一小時 (PCU)	等候線 (輛)
0630	0	2	86	3	97		0
0635	1	2	96	2	106		0
0640	1	2	110	5	127		0
0645	1	6	125	3	143		0
0650	2	6	150	3	170		0
0655	1	6	142	3	160		0
0700	1	6	157	3	175		0
0705	1	5	139	2	153		0
0710	2	8	165	5	193		0
0715	1	5	176	5	198		10
0720	1	6	133	4	154		0
0725	1	6	116	1	129	1805	0
0730	0	2	148	3	159	1867	0
0735	0	1	106	3	115	1876	0
0740	0	1	125	5	139	1888	0
0745	0	1	89	2	96	1841	0
0750	0	2	150	3	161	1832	0
0755	0	0	107	0	107	1779	0
0800	0	1	118	6	135	1739	0
0805	0	0	130	1	133	1719	0
0810	0	2	114	2	122	1648	0
0815	0	0	134	6	149	1599	0
0820	0	1	123	5	137	1582	0
0825	0	1	109	2	116	1569	0
0830	1	3	72	2	83	1493	0
0835	0	1	136	1	140	1518	0
0840	0	0	108	5	121	1500	0
0845	0	1	162	3	171	1575	0
0850	0	0	227	5	240	1654	0
0855	0	1	133	7	152	1699	0
0900	0	1	119	3	128	1692	0
0905	0	1	195	4	207	1766	0
0910	0	0	82	2	87	1731	0
0915	0	1	89	2	96	1678	0
0920	0	1	184	2	191	1732	0
0925	0	1	114	3	123	1739	0
0930	0	1	162	4	174	1830	0
0935	0	1	104	2	111	1801	0
0940	0	1	100	7	119	1799	0
0945	0	1	147	3	156	1784	0
0950	1	2	112	9	139	1683	0
0955	0	1	108	6	125	1656	0

流量調查統計表

交流道名稱:重慶北路交流道

調查時間: 七月九日 0630-1000

方向: 基隆往市區

匝道/ 主線別: 匝道⑤

尖峰小時: 0810-0910

時間	大客車 (輛)	大貨車 (輛)	小型車 (輛)	聯結車 (輛)	五分鐘 (PCU)	累積一小時 (PCU)
0630	0	1	19	0	21	
0635	1	2	21	2	31	
0640	0	0	33	0	33	
0645	0	0	20	1	23	
0650	0	0	9	0	9	
0655	1	1	24	0	27	
0700	0	0	28	0	28	
0705	0	0	11	0	11	
0710	0	0	7	0	7	
0715	0	0	17	0	17	
0720	0	0	11	0	11	
0725	0	0	15	1	18	234
0730	0	1	25	0	27	240
0735	0	0	7	0	7	217
0740	0	0	42	0	42	226
0745	1	1	23	0	26	229
0750	1	1	25	0	28	248
0755	1	2	28	0	33	254
0800	0	0	28	0	28	254
0805	0	0	25	0	25	268
0810	1	3	50	1	59	319
0815	0	0	36	0	36	338
0820	0	0	34	0	34	361
0825	1	1	38	0	41	385
0830	0	1	29	0	31	389
0835	0	0	21	0	21	403
0840	0	0	29	0	29	390
0845	0	1	36	0	38	401
0850	0	0	33	0	33	406
0855	0	0	41	0	41	415
0900	1	2	32	0	37	423
0905	1	1	35	0	38	436
0910	1	2	27	0	32	409
0915	1	1	17	3	28	401
0920	1	1	31	1	37	403
0925	0	1	20	0	22	384
0930	1	2	28	1	35	388
0935	1	2	20	0	25	392
0940	0	1	16	1	20	383
0945	1	4	19	0	27	372
0950	1	4	21	1	31	370
0955	0	1	17	0	19	347

流 量 調 查 統 計 表

交流道名稱:重慶北路交流道 調查時間: 七月九日 0630-1000 方向: 士林往基隆 匝道/ 主線別: 匝道⑥ 尖峰小時: 0800-0900							
時間	大客車 (輛)	大貨車 (輛)	小型車 (輛)	聯結車 (輛)	五分鐘 (PCU)	累積一小時 (PCU)	等候線 (輛)
0630	2	13	94	2	122		0
0635	1	4	126	9	156		0
0640	1	9	127	5	155		0
0645	2	11	139	5	171		10
0650	1	6	137	3	155		0
0655	0	3	137	2	147		0
0700	1	7	205	5	230		10
0705	0	2	220	2	228		45
0710	2	12	141	4	172		50
0715	1	8	165	1	181		50
0720	1	4	183	2	196		20
0725	1	8	119	2	138	2048	50
0730	1	5	134	2	148	2075	50
0735	1	4	172	0	180	2098	45
0740	0	2	147	0	150	2094	20
0745	0	2	151	5	167	2089	50
0750	1	7	149	1	164	2098	52
0755	0	2	128	3	139	2090	53
0800	1	3	151	1	160	2020	45
0805	1	5	207	0	216	2008	0
0810	1	4	150	0	158	1993	0
0815	0	1	164	3	173	1985	0
0820	0	1	201	1	205	1995	40
0825	1	3	195	1	204	2061	0
0830	1	3	180	2	191	2104	35
0835	0	2	189	0	192	2116	0
0840	0	3	164	2	174	2140	0
0845	1	7	155	3	175	2148	0
0850	1	9	133	3	156	2140	0
0855	0	3	145	5	162	2163	0
0900	1	3	125	1	134	2137	0
0905	0	2	113	3	124	2045	0
0910	2	11	148	1	170	2057	0
0915	1	3	124	0	130	2014	0
0920	2	14	90	1	117	1926	0
0925	1	8	100	2	119	1841	0
0930	1	7	115	1	130	1779	0
0935	1	3	82	5	101	1688	0
0940	1	5	109	4	128	1642	0
0945	1	3	97	5	116	1583	0
0950	0	2	75	7	96	1523	0
0955	1	5	86	2	100	1461	40

流量調查統計表

交流道名稱:重慶北路交流道

調查時間: 七月九日 0630-1000

方向: 桃園往士林

匝道/ 主線別: 匝道⑦

尖峰小時: 0850-0950

時間	大客車 (輛)	大貨車 (輛)	小型車 (輛)	聯結車 (輛)	五分鐘 (PCU)	累積一小時 (PCU)
0630	1	3	35	3	49	
0635	2	6	57	4	79	
0640	3	8	48	1	67	
0645	1	2	48	0	53	
0650	2	4	60	0	69	
0655	2	4	49	1	61	
0700	1	4	61	0	69	
0705	3	6	62	2	81	
0710	3	6	60	1	76	
0715	2	4	49	1	61	
0720	1	4	60	3	75	
0725	1	2	44	2	54	791
0730	1	2	40	0	45	787
0735	0	1	50	2	57	764
0740	1	2	44	1	51	748
0745	0	1	41	0	43	738
0750	0	0	47	0	47	716
0755	1	4	37	0	45	700
0800	1	2	48	0	53	684
0805	1	2	67	1	74	678
0810	1	2	78	1	85	687
0815	0	1	63	0	65	691
0820	1	2	66	1	73	689
0825	2	6	54	1	69	704
0830	1	1	51	0	54	713
0835	2	5	78	1	91	748
0840	1	3	60	0	66	763
0845	1	1	63	0	66	786
0850	1	4	71	2	84	823
0855	1	2	95	1	102	880
0900	1	3	70	1	79	906
0905	1	3	69	0	75	907
0910	1	1	60	3	71	893
0915	1	1	56	4	69	897
0920	1	2	86	0	91	915
0925	1	3	63	2	74	920
0930	0	1	56	2	63	929
0935	1	3	69	0	75	913
0940	1	2	56	2	66	912
0945	1	3	76	1	85	931
0950	1	2	42	2	52	899
0955	0	0	64	1	67	863

流量調查統計表

交流道名稱:重慶北路交流道

調查時間: 七月九日 0630-1000

方向: 市區往桃園

匝道/ 主線別: 匝道⑧

尖峰小時: 0645-0745

時間	大客車 (輛)	大貨車 (輛)	小型車 (輛)	聯結車 (輛)	五分鐘 (PCU)	累積一小時 (PCU)	等候線 (輛)
0630	12	4	36	1	45		0
0635	6	2	38	0	41		0
0640	4	2	49	0	52		0
0645	13	4	123	1	132		0
0650	16	5	99	0	107		0
0655	17	6	114	0	123		0
0700	10	3	92	0	97		0
0705	5	2	76	1	82		0
0710	3	1	67	0	69		0
0715	7	3	52	0	57		0
0720	11	4	69	0	75		0
0725	6	2	51	0	54	931	0
0730	8	3	80	0	85	971	0
0735	10	4	75	1	84	1013	0
0740	4	2	63	0	66	1027	0
0745	7	2	70	0	73	969	0
0750	4	1	105	0	107	969	0
0755	8	3	98	0	103	948	0
0800	8	3	71	0	76	927	0
0805	5	2	59	1	65	910	0
0810	6	2	63	0	66	908	0
0815	7	3	49	0	54	905	0
0820	9	3	74	0	79	908	0
0825	4	2	75	0	78	932	0
0830	9	3	87	1	94	942	0
0835	4	2	82	0	85	943	0
0840	9	3	85	0	90	967	0
0845	11	4	75	0	81	975	0
0850	7	3	67	1	74	942	0
0855	6	2	69	0	72	912	0
0900	4	2	83	0	86	922	0
0905	5	2	93	0	96	954	0
0910	9	3	101	0	106	993	0
0915	5	2	72	0	75	1015	0
0920	7	3	64	0	69	1005	0
0925	5	2	65	0	68	995	0
0930	5	2	95	0	98	999	0
0935	4	1	81	0	83	996	0
0940	4	2	85	0	88	995	0
0945	3	1	79	1	83	997	0
0950	7	2	54	1	60	982	0
0955	8	3	78	0	83	993	0

流量調查統計表

交流道名稱:重慶北路交流道

調查時間: 七月九日 0630-1000

方向: 桃園往基隆

匝道/ 主線別: 主線 二

尖峰小時: 0630-0730

時間	大客車 (輛)	大貨車 (輛)	小型車 (輛)	聯結車 (輛)	五分鐘 (PCU)	累積一小時 (PCU)
0630	19	30	526	49	722	
0635	20	32	308	37	479	
0640	17	27	438	41	607	
0645	21	35	574	52	788	
0650	19	30	402	46	591	
0655	9	15	373	20	459	
0700	17	28	611	49	801	
0705	14	22	452	39	604	
0710	17	27	504	34	655	
0715	16	27	458	39	620	
0720	13	21	564	35	703	
0725	19	31	510	54	720	7747
0730	8	14	519	26	617	7642
0735	9	15	321	22	412	7575
0740	10	15	452	24	550	7518
0745	8	14	529	16	602	7332
0750	9	15	538	18	619	7361
0755	8	12	473	27	571	7472
0800	11	19	474	21	572	7243
0805	11	17	494	27	604	7243
0810	9	14	406	21	493	7081
0815	9	15	304	24	400	6861
0820	8	12	269	26	364	6522
0825	11	17	274	29	389	6191
0830	19	32	484	46	676	6249
0835	10	17	398	40	539	6376
0840	13	21	290	28	411	6237
0845	11	17	254	28	366	6001
0850	10	16	260	30	374	5756
0855	11	17	256	22	353	5539
0900	12	19	217	37	356	5323
0905	9	14	238	26	338	5057
0910	9	14	254	23	346	4910
0915	11	18	278	35	409	4919
0920	17	27	424	27	558	5113
0925	10	17	224	22	320	5044
0930	10	17	277	16	358	4726
0935	11	19	476	38	616	4803
0940	11	18	440	36	574	4966
0945	16	25	486	29	620	5220
0950	19	30	454	32	608	5453
0955	14	22	436	43	598	5698

流量調查統計表

交流道名稱:重慶北路交流道

調查時間: 七月九日 0630-1000

方向: 基隆往桃園

匝道/ 主線別: 主線 三

尖峰小時: 0900-1000

時間	大客車 (輛)	大貨車 (輛)	小型車 (輛)	聯結車 (輛)	五分鐘 (PCU)	累積一小時 (PCU)
0630	9	27	349	31	481	
0635	7	22	360	15	441	
0640	10	30	315	15	413	
0645	6	21	275	14	351	
0650	7	24	363	13	442	
0655	9	28	384	10	465	
0700	5	15	492	10	547	
0705	7	23	467	9	535	
0710	7	21	404	16	486	
0715	4	12	373	15	435	
0720	7	21	366	12	438	
0725	6	18	339	8	395	5426
0730	7	23	285	16	370	5316
0735	4	14	203	10	255	5130
0740	5	16	278	3	317	5034
0745	5	17	359	5	405	5088
0750	5	15	331	15	399	5045
0755	7	21	309	7	369	4949
0800	5	14	263	10	317	4718
0805	5	18	415	4	460	4643
0810	3	11	347	12	398	4555
0815	4	14	363	11	418	4538
0820	5	14	404	14	468	4568
0825	5	15	445	10	500	4673
0830	4	13	373	12	429	4731
0835	4	14	346	7	391	4867
0840	4	11	385	8	428	4977
0845	4	14	372	12	429	5002
0850	6	19	340	15	415	5018
0855	7	22	315	15	396	5046
0900	5	17	369	13	435	5164
0905	6	20	361	26	465	5169
0910	7	22	327	25	433	5204
0915	5	17	339	26	437	5224
0920	4	12	326	39	448	5204
0925	4	14	310	39	435	5138
0930	6	20	365	37	497	5206
0935	8	25	324	20	424	5239
0940	9	28	317	36	463	5274
0945	8	27	370	28	493	5338
0950	5	16	319	42	456	5378
0955	8	27	361	29	486	5468

流量調查統計表

交流道名稱:重慶北路交流道

調查時間: 七月九日 1500-2000

方向: 基隆往士林

匝道/ 主線別: 匝道①

尖峰小時: 1800-1900

時間	大客車 (輛)	大貨車 (輛)	小型車 (輛)	聯結車 (輛)	五分鐘 (PCU)	累積一小時 (PCU)
1500	0	4	89	3	103	
1505	0	2	87	2	95	
1510	1	5	76	1	88	
1515	1	5	85	1	97	
1520	1	7	66	1	81	
1525	0	4	76	3	90	
1530	0	6	79	4	98	
1535	1	1	61	0	64	
1540	2	8	80	3	103	
1545	1	4	74	1	84	
1550	1	5	99	2	113	
1555	0	3	92	2	102	1115
1600	0	7	103	4	124	1136
1605	0	3	112	0	117	1157
1610	0	2	123	3	134	1203
1615	1	3	122	2	133	1240
1620	1	3	133	0	139	1298
1625	0	3	140	3	152	1361
1630	0	4	127	4	143	1406
1635	0	4	135	2	146	1488
1640	1	4	155	1	165	1550
1645	0	1	143	3	152	1618
1650	0	6	161	5	183	1688
1655	0	4	131	0	137	1723
1700	0	5	136	2	149	1748
1705	0	2	159	2	167	1799
1710	0	3	141	0	146	1811
1715	1	7	167	3	187	1864
1720	0	2	160	4	173	1898
1725	1	2	186	3	198	1944
1730	0	3	181	0	186	1987
1735	1	4	205	1	215	2056
1740	0	1	202	0	204	2094
1745	0	1	194	0	196	2138
1750	0	3	184	0	189	2144
1755	1	4	195	1	205	2212
1800	0	5	184	1	194	2257
1805	1	4	210	0	218	2308
1810	1	0	183	1	187	2349
1815	0	0	229	0	229	2392
1820	1	2	192	4	207	2425
1825	1	7	187	0	199	2426
1830	0	1	212	2	219	2459
1835	1	3	219	2	230	2474
1840	2	2	208	0	214	2485
1845	0	1	208	2	215	2504
1850	1	1	184	1	190	2505
1855	2	0	220	0	223	2523
1900	0	1	158	0	160	2488
1905	1	2	133	1	140	2411
1910	0	0	130	0	130	2354
1915	0	1	155	2	162	2286
1920	0	2	159	0	162	2242
1925	1	2	164	1	171	2214
1930	0	1	157	2	164	2159
1935	0	2	129	1	135	2063
1940	0	0	141	1	144	1993
1945	0	0	119	4	129	1907
1950	1	1	118	0	121	1839
1955	0	0	98	0	98	1714

流量調查統計表

交流道名稱:重慶北路交流道 調查時間: 七月九日 1500-2000 方向: 市區往基隆 匝道/ 主線別: 匝道② 尖峰小時:1720-1820							
時間	大客車 (輛)	大貨車 (輛)	小型車 (輛)	聯結車 (輛)	五分鐘 (PCU)	累積一小時 (PCU)	等候線 (輛)
1500	1	1	46	0	49		0
1505	1	0	37	0	39		0
1510	1	1	44	0	47		0
1515	0	0	47	1	50		0
1520	1	1	50	0	53		0
1525	1	0	35	0	37		0
1530	1	0	36	0	38		0
1535	1	0	31	0	33		0
1540	0	0	46	0	46		0
1545	1	2	40	0	45		0
1550	2	0	42	0	45		0
1555	2	1	33	0	38	517	0
1600	1	1	42	0	45	513	0
1605	0	1	21	0	23	497	0
1610	2	2	42	0	48	498	0
1615	1	1	39	1	45	493	0
1620	1	0	50	0	52	491	0
1625	2	0	33	0	36	491	0
1630	2	2	37	0	43	496	0
1635	2	1	30	0	35	498	0
1640	1	2	39	1	46	498	0
1645	2	0	37	0	40	494	0
1650	2	2	44	0	50	499	0
1655	1	0	36	0	38	499	0
1700	3	2	48	1	58	512	0
1705	1	0	41	0	43	532	0
1710	2	0	46	0	49	533	0
1715	2	3	38	1	48	536	0
1720	1	2	52	0	57	541	0
1725	1	1	55	0	58	563	0
1730	1	3	41	0	47	567	0
1735	3	0	57	0	62	594	0
1740	2	1	50	0	55	603	0
1745	2	1	47	0	52	614	0
1750	3	1	63	0	69	633	0
1755	4	2	62	0	71	667	0
1800	0	0	41	0	41	650	0
1805	3	1	48	0	54	661	0
1810	1	0	54	0	56	668	0
1815	3	0	60	0	65	684	0
1820	1	1	45	0	48	676	0
1825	0	0	37	1	40	657	0
1830	3	4	40	0	51	661	0
1835	1	0	34	0	36	635	0
1840	1	0	35	1	39	619	0
1845	3	2	40	0	48	615	0
1850	2	2	40	0	46	592	10
1855	2	0	34	0	37	558	0
1900	0	0	33	0	33	550	0
1905	1	2	27	0	32	528	0
1910	4	0	32	0	38	510	0
1915	1	1	36	0	39	485	0
1920	0	0	16	0	16	453	0
1925	1	0	34	0	36	449	0
1930	0	2	26	0	29	427	0
1935	2	0	32	0	35	427	12
1940	4	0	29	0	35	423	0
1945	2	0	21	0	24	399	0
1950	2	1	37	0	42	395	0
1955	1	0	49	0	51	408	0

流量調查統計表

交流道名稱:重慶北路交流道 調查時間: 七月九日 1500-2000 方向: 桃園往市區 匝道/ 主線別: 匝道③ 尖峰小時:1535-1635						
時間	大客車 (輛)	大貨車 (輛)	小型車 (輛)	聯結車 (輛)	五分鐘 (PCU)	累積一小時 (PCU)
1500	0	0	69	0	69	
1505	3	0	74	1	81	
1510	4	1	113	1	123	
1515	1	2	96	1	103	
1520	5	0	87	0	95	
1525	7	1	107	1	122	
1530	3	0	79	0	84	
1535	8	1	90	1	106	
1540	1	0	97	0	99	
1545	3	0	103	0	108	
1550	6	1	112	1	125	
1555	9	3	102	2	125	1238
1600	7	0	109	1	122	1291
1605	5	1	98	0	107	1317
1610	8	0	120	1	135	1328
1615	9	1	113	2	133	1358
1620	15	1	120	2	149	1413
1625	9	2	126	0	143	1434
1630	11	2	121	1	143	1493
1635	7	0	55	0	66	1453
1640	8	0	102	2	119	1473
1645	4	0	87	0	93	1459
1650	5	0	92	1	102	1436
1655	6	1	105	0	116	1426
1700	7	1	71	1	86	1390
1705	6	0	66	0	75	1358
1710	5	0	76	0	84	1307
1715	6	1	82	0	93	1266
1720	8	0	93	1	108	1225
1725	8	0	76	0	88	1170
1730	7	0	56	0	67	1094
1735	7	0	50	0	61	1089
1740	6	1	62	1	75	1045
1745	5	0	73	0	81	1032
1750	16	2	108	1	138	1068
1755	23	0	93	0	128	1080
1800	9	0	108	0	122	1116
1805	13	0	97	0	117	1157
1810	12	1	95	0	115	1188
1815	9	0	110	2	129	1224
1820	10	0	103	0	118	1235
1825	8	0	120	0	132	1279
1830	9	1	105	1	123	1335
1835	8	0	95	1	110	1384
1840	7	1	86	0	98	1407
1845	8	0	92	1	107	1433
1850	7	0	98	0	109	1404
1855	6	0	103	1	115	1391
1900	8	1	63	2	82	1351
1905	5	0	49	0	57	1291
1910	3	2	60	1	70	1246
1915	6	1	75	2	91	1208
1920	3	0	69	1	76	1166
1925	6	1	49	2	65	1099
1930	5	0	58	0	66	1042
1935	3	0	69	0	74	1006
1940	5	0	72	0	80	987
1945	3	0	64	0	69	949
1950	8	1	77	0	91	931
1955	9	0	75	0	89	905

流量調查統計表

交流道名稱:重慶北路交流道 調查時間: 七月九日 1500-2000 方向: 士林往桃園 匝道/ 主線別: 匝道④ 尖峰小時:1500-1600							
時間	大客車 (輛)	大貨車 (輛)	小型車 (輛)	聯結車 (輛)	五分鐘 (PCU)	累積一小時 (PCT)	等候線 (輛)
1500	0	0	126	2	131		0
1505	0	1	120	3	129		0
1510	0	1	113	3	122		0
1515	0	0	102	5	115		0
1520	0	0	125	5	138		0
1525	1	0	95	4	107		0
1530	0	1	98	3	107		0
1535	0	1	87	2	94		0
1540	0	1	97	1	101		0
1545	1	0	71	2	78		0
1550	1	4	128	3	143		0
1555	2	3	102	0	110	1372	0
1600	1	2	116	0	121	1362	0
1605	0	3	78	1	85	1318	0
1610	0	2	99	3	110	1305	0
1615	0	3	87	2	97	1287	0
1620	0	3	103	1	110	1260	0
1625	0	1	114	2	121	1274	0
1630	2	5	112	1	125	1292	0
1635	1	0	106	1	110	1308	0
1640	1	3	90	2	101	1308	0
1645	1	1	132	2	140	1371	0
1650	1	2	97	0	102	1329	0
1655	0	2	111	0	114	1334	0
1700	1	1	117	2	125	1338	0
1705	1	2	68	2	78	1331	0
1710	0	2	80	1	86	1307	0
1715	0	2	79	1	85	1295	0
1720	0	3	110	0	115	1299	0
1725	1	3	105	1	114	1292	0
1730	1	3	107	0	113	1280	0
1735	1	1	90	4	103	1273	0
1740	0	1	95	0	97	1269	0
1745	0	2	83	0	86	1215	0
1750	0	2	112	1	118	1231	0
1755	1	2	123	1	130	1247	0
1800	2	1	97	1	104	1226	0
1805	0	1	47	1	51	1199	0
1810	1	5	143	1	155	1268	0
1815	0	0	50	0	50	1234	0
1820	0	1	93	0	95	1214	0
1825	0	1	110	0	112	1212	0
1830	0	0	127	0	127	1226	0
1835	0	2	98	1	104	1226	0
1840	1	1	76	1	82	1211	0
1845	1	0	83	0	85	1210	0
1850	0	2	85	0	88	1180	0
1855	0	3	80	0	85	1135	0
1900	1	4	74	1	84	1115	0
1905	0	1	89	0	91	1154	0
1910	1	1	60	0	63	1063	0
1915	0	5	88	0	96	1108	0
1920	0	0	81	0	81	1095	0
1925	0	1	59	0	61	1044	0
1930	0	0	113	0	113	1030	0
1935	0	1	80	1	84	1010	0
1940	0	0	82	0	82	1011	0
1945	0	1	94	1	98	1024	0
1950	0	0	110	0	110	1046	0
1955	0	0	80	0	80	1042	0

流量調查統計表

交流道名稱:重慶北路交流道				調查時間: 七月九日 1500-2000		
方向: 基隆往市區				匝道/ 主線別: 匝道⑤		
尖峰小時:1535-1635						
時間	大客車 (輛)	大貨車 (輛)	小型車 (輛)	聯結車 (輛)	五分鐘 (PCU)	累積一小時 (PCU)
1500	0	1	24	1	28	
1505	1	1	26	0	29	
1510	0	1	22	1	26	
1515	0	2	23	0	26	
1520	1	2	22	0	27	
1525	3	2	15	0	23	
1530	1	1	20	0	23	
1535	2	1	23	0	28	
1540	1	1	16	0	19	
1545	0	4	24	0	30	
1550	0	2	19	0	22	
1555	0	2	38	0	41	1238
1600	0	1	15	0	17	1291
1605	1	5	32	0	41	1317
1610	1	2	26	0	31	1328
1615	0	1	23	0	25	1358
1620	0	2	21	1	27	1413
1625	5	0	21	1	31	1434
1630	2	3	20	0	28	1493
1635	0	4	31	0	37	1453
1640	1	5	30	0	39	1473
1645	0	0	25	0	25	1459
1650	1	4	20	0	28	1436
1655	0	4	31	0	37	1426
1700	0	2	24	0	27	1390
1705	0	1	31	0	33	1358
1710	1	2	29	0	34	1307
1715	0	5	20	0	28	1266
1720	0	3	41	0	46	1225
1725	0	4	44	0	50	1170
1730	0	0	39	0	39	1094
1735	0	1	42	0	44	1089
1740	1	0	42	0	44	1045
1745	1	2	17	0	22	1032
1750	0	5	33	0	41	1068
1755	0	3	26	0	31	1080
1800	0	1	42	0	44	1116
1805	1	2	28	0	33	1157
1810	2	0	23	0	26	1188
1815	1	3	45	2	56	1224
1820	0	0	26	0	26	1235
1825	2	1	39	0	44	1279
1830	0	0	46	0	46	1335
1835	0	0	19	1	22	1384
1840	0	0	26	0	26	1407
1845	2	0	39	0	42	1433
1850	0	0	21	0	21	1404
1855	0	0	27	0	27	1391
1900	1	0	28	0	30	1351
1905	2	0	28	2	36	1291
1910	0	2	23	0	26	1246
1915	1	1	40	0	43	1208
1920	0	0	37	0	37	1166
1925	1	0	30	0	32	1099
1930	0	0	34	0	34	1042
1935	0	1	21	0	23	1006
1940	0	0	26	0	26	987
1945	0	0	32	0	32	949
1950	1	1	29	0	32	931
1955	0	1	20	0	22	905

流量調查統計表

交流道名稱:重慶北路交流道

調查時間: 七月九日 1500-2000

方向: 士林往基隆

匝道/ 主線別: 匝道⑥

尖峰小時: 1620-1720

時間	大客車 (輛)	大貨車 (輛)	小型車 (輛)	聯結車 (輛)	五分鐘 (PCU)	累積一小時 (PCU)	等候線 (輛)
1500	2	5	142	3	160		0
1505	1	4	135	2	148		0
1510	2	3	97	1	107		0
1515	0	4	111	1	120		0
1520	0	2	105	4	118		0
1525	0	4	118	4	134		0
1530	0	1	87	3	96		0
1535	0	2	80	0	83		0
1540	0	1	73	2	80		0
1545	0	5	85	1	95		0
1550	0	2	89	2	97		0
1555	0	4	113	5	132	1368	0
1600	0	3	105	4	120	1328	0
1605	0	5	89	2	102	1282	0
1610	0	3	106	2	116	1290	0
1615	0	3	114	2	124	1294	0
1620	1	5	128	2	142	1318	0
1625	0	4	130	2	141	1325	25
1630	1	3	113	4	129	1358	30
1635	0	0	119	3	127	1402	0
1640	1	4	105	4	123	1445	0
1645	0	3	109	2	119	1468	0
1650	0	4	100	1	109	1480	0
1655	0	3	110	1	117	1465	30
1700	1	0	91	2	98	1443	0
1705	2	1	120	1	127	1469	0
1710	0	4	119	2	130	1483	0
1715	0	4	144	0	150	1510	0
1720	1	1	103	0	106	1474	40
1725	0	0	110	1	113	1445	30
1730	1	3	127	3	141	1457	50
1735	1	2	92	3	104	1434	15
1740	4	5	120	0	134	1445	40
1745	0	3	132	1	139	1466	60
1750	1	8	118	0	132	1489	50
1755	0	3	101	3	113	1485	0
1800	1	2	71	1	78	1465	20
1805	0	1	95	0	97	1435	15
1810	1	2	109	2	119	1423	0
1815	1	2	105	1	112	1385	0
1820	2	4	115	3	132	1411	0
1825	0	7	123	0	134	1432	25
1830	0	0	102	2	107	1398	0
1835	0	3	95	1	102	1396	0
1840	0	4	86	2	97	1360	0
1845	0	5	83	4	101	1321	0
1850	0	4	95	1	104	1293	0
1855	0	2	74	2	82	1262	0
1900	0	6	77	0	86	1270	0
1905	1	4	74	1	84	1258	0
1910	0	7	87	1	100	1239	0
1915	0	11	72	3	96	1223	0
1920	1	4	73	1	83	1175	0
1925	0	3	56	2	66	1107	0
1930	0	4	81	3	95	1094	0
1935	2	0	76	0	79	1071	0
1940	0	5	76	1	86	1060	0
1945	0	0	67	0	67	1027	0
1950	0	4	73	1	82	1005	0
1955	0	0	90	3	98	1020	0

流量調查統計表

交流道名稱:重慶北路交流道

調查時間: 七月九日 1500-2000

方向: 桃園往士林

匝道/ 主線別: 匝道⑦

尖峰小時:1525-1625

時間	大客車 (輛)	大貨車 (輛)	小型車 (輛)	聯結車 (輛)	五分鐘 (PCU)	累積一小時 (PCU)
1500	0	2	90	1	96	
1505	0	1	87	0	89	
1510	0	2	92	1	98	
1515	0	4	101	2	112	
1520	0	3	91	3	103	
1525	0	1	113	0	115	
1530	0	3	114	2	124	
1535	0	4	99	0	105	
1540	0	1	73	0	75	
1545	0	4	83	1	92	
1550	0	2	86	0	89	
1555	0	1	97	0	99	1193
1600	0	3	91	1	98	1196
1605	0	3	96	0	101	1208
1610	1	5	103	1	115	1225
1615	0	1	138	0	140	1252
1620	0	4	97	2	108	1257
1625	0	2	57	0	60	1203
1630	0	5	73	2	86	1165
1635	1	2	87	0	92	1151
1640	0	3	85	2	95	1171
1645	1	2	88	0	93	1172
1650	1	5	101	0	110	1193
1655	0	2	97	0	100	1195
1700	2	3	62	0	70	1166
1705	1	3	103	0	109	1175
1710	1	6	106	2	122	1182
1715	2	2	96	0	102	1144
1720	0	1	72	0	74	1110
1725	1	1	76	0	79	1129
1730	1	4	94	0	102	1145
1735	2	2	104	0	110	1163
1740	1	1	74	0	77	1146
1745	2	2	59	0	65	1118
1750	0	1	73	1	77	1085
1755	2	3	70	0	78	1063
1800	2	2	104	0	110	1103
1805	1	0	75	0	77	1071
1810	3	1	57	0	63	1012
1815	3	1	89	2	100	1010
1820	2	0	88	2	96	1033
1825	2	1	84	2	94	1047
1830	6	1	69	0	80	1025
1835	1	1	78	1	84	999
1840	3	3	95	0	104	1026
1845	1	0	84	0	86	1046
1850	0	0	83	2	88	1057
1855	1	0	109	3	118	1098
1900	1	2	73	2	83	1070
1905	0	2	77	1	83	1076
1910	0	0	91	0	91	1104
1915	1	2	82	0	87	1091
1920	0	2	80	0	83	1078
1925	0	0	96	0	96	1080
1930	0	2	71	1	77	1077
1935	1	1	113	1	119	1112
1940	0	2	110	2	118	1126
1945	0	1	93	2	100	1140
1950	0	1	75	0	77	1129
1955	0	0	52	2	57	1068

流量調查統計表

交流道名稱:重慶北路交流道 調查時間: 七月九日 1500-2000 方向: 市區往桃園 匝道/ 主線別: 匝道⑧ 尖峰小時:1640-1740							
時間	大客車 (輛)	大貨車 (輛)	小型車 (輛)	聯結車 (輛)	五分鐘 (PCU)	累積一小時 (PCU)	等候線 (輛)
1500	0	0	75	0	75		0
1505	0	4	83	0	89		0
1510	4	2	64	0	73		0
1515	6	3	62	0	76		0
1520	7	1	76	0	88		0
1525	2	2	56	0	62		0
1530	6	2	83	0	95		0
1535	3	3	71	0	80		0
1540	4	3	94	0	105		0
1545	4	1	44	0	52		0
1550	4	2	82	0	91		0
1555	1	0	33	0	35	919	0
1600	5	2	47	0	58	902	0
1605	6	4	65	0	80	893	0
1610	1	0	65	0	67	886	0
1615	1	1	55	0	58	869	0
1620	5	0	51	1	61	842	0
1625	4	1	89	1	99	879	0
1630	3	2	110	0	118	901	0
1635	3	3	64	0	73	894	0
1640	3	0	132	0	137	926	0
1645	1	0	74	0	76	950	0
1650	3	4	66	0	77	936	0
1655	3	1	75	0	81	982	0
1700	9	1	75	0	90	1015	0
1705	3	1	74	0	80	1015	0
1710	1	0	70	0	72	1020	0
1715	1	1	78	1	84	1045	0
1720	1	4	91	1	101	1085	0
1725	12	3	83	0	106	1092	0
1730	5	1	88	0	97	1071	0
1735	4	3	85	0	96	1094	0
1740	5	3	66	0	78	1035	0
1745	7	4	69	0	86	1045	0
1750	9	2	97	1	116	1085	0
1755	4	1	60	0	68	1071	0
1800	2	1	52	0	57	1038	0
1805	4	0	59	0	65	1023	0
1810	4	0	59	0	65	1016	0
1815	2	1	121	0	126	1058	0
1820	3	0	61	0	66	1023	0
1825	4	0	95	0	101	1018	0
1830	2	2	47	0	53	974	0
1835	4	1	81	0	89	967	0
1840	2	0	43	3	54	943	0
1845	1	0	50	0	52	909	0
1850	6	0	47	1	59	851	0
1855	1	0	73	0	75	858	0
1900	3	2	70	0	78	879	0
1905	2	0	66	0	69	883	0
1910	5	0	47	0	55	873	0
1915	4	1	44	0	52	799	0
1920	5	1	79	0	88	821	0
1925	5	0	65	0	73	793	0
1930	5	3	52	0	64	804	0
1935	4	1	35	0	43	758	0
1940	9	0	64	1	80	784	0
1945	2	0	73	1	79	811	0
1950	4	1	85	1	95	848	0
1955	8	1	81	1	97	870	0

流量調查統計表

交流道名稱:重慶北路交流道

調查時間: 七月九日 1500-2000

方向: 桃園往基隆

匝道/ 主線別: 主線二

尖峰小時:1630-1730

時間	大客車 (輛)	大貨車 (輛)	小型車 (輛)	聯結車 (輛)	五分鐘 (PCU)	累積一小時 (PCU)
1500	8	26	409	30	535	
1505	9	27	404	41	561	
1510	6	17	423	31	535	
1515	6	10	417	20	491	
1520	3	20	421	32	536	
1525	5	21	440	33	562	
1530	4	16	458	38	583	
1535	3	16	395	23	481	
1540	6	16	416	17	492	
1545	11	28	399	40	558	
1550	4	17	444	28	546	
1555	5	17	439	41	575	6452
1600	4	25	546	33	672	6589
1605	5	29	492	12	573	6601
1610	6	20	535	24	634	6700
1615	2	10	446	24	524	6733
1620	6	13	472	28	571	6768
1625	3	10	371	29	463	6670
1630	6	14	482	30	587	6674
1635	11	12	453	30	563	6755
1640	3	18	540	23	629	6893
1645	9	10	536	19	612	6947
1650	11	23	531	19	630	7031
1655	4	9	512	22	587	7043
1700	23	14	540	30	671	7042
1705	23	21	479	17	588	7056
1710	21	14	503	25	618	7040
1715	15	15	545	24	650	7166
1720	5	15	423	18	498	7094
1725	12	11	513	17	590	7221
1730	10	17	494	13	567	7201
1735	15	6	472	11	531	7169
1740	23	15	436	13	526	7066
1745	17	6	468	20	553	7006
1750	11	8	454	16	523	6899
1755	15	21	527	22	636	6949
1800	9	12	499	18	576	6854
1805	7	7	384	12	435	6701
1810	12	14	482	24	581	6664
1815	20	4	432	15	506	6520
1820	8	13	459	29	563	6585
1825	8	10	448	16	515	6510
1830	16	19	453	34	591	6533
1835	9	17	432	17	514	6516
1840	7	10	420	17	488	6478
1845	6	5	443	16	500	6425
1850	4	6	419	19	482	6384
1855	3	6	356	18	415	6163
1900	3	4	365	12	406	5993
1905	18	7	369	15	444	6002
1910	3	11	330	17	394	5814
1915	2	10	344	19	410	5718
1920	5	9	350	16	411	5566
1925	6	7	310	16	370	5421
1930	5	6	337	15	391	5221
1935	4	8	326	14	379	5087
1940	3	11	341	21	415	5013
1945	7	12	307	14	371	4884
1950	2	7	254	13	300	4703
1955	3	8	226	10	268	4556

流量調查統計表

交流道名稱:重慶北路交流道						調查時間: 七月九日 1500-2000	
方向: 基隆往桃園						匝道/ 主線別: 主線三	
尖峰小時:1535-1635							
時間	大客車 (輛)	大貨車 (輛)	小型車 (輛)	聯結車 (輛)	五分鐘 (PCU)	累積一小時 (PCU)	
1500	5	15	309	23	397		
1505	3	19	321	19	402		
1510	6	18	315	24	411		
1515	4	17	335	26	432		
1520	8	20	335	25	440		
1525	7	19	322	27	429		
1530	2	24	325	21	417		
1535	4	22	331	24	430		
1540	4	19	314	34	434		
1545	4	14	302	21	382		
1550	5	30	387	35	527		
1555	4	12	375	31	477	5174	
1600	2	25	371	26	477	5254	
1605	8	20	395	29	510	5362	
1610	2	16	415	36	532	5483	
1615	3	24	409	35	537	5588	
1620	6	19	413	22	506	5654	
1625	5	25	378	31	501	5726	
1630	6	30	377	34	516	5826	
1635	4	14	365	37	485	5880	
1640	7	8	339	37	454	5901	
1645	1	20	371	36	493	6012	
1650	3	16	350	43	486	5971	
1655	6	18	356	30	467	5961	
1700	8	17	369	31	484	5969	
1705	3	25	398	27	508	5967	
1710	4	20	385	31	499	5933	
1715	5	16	356	20	438	5834	
1720	7	9	344	23	426	5754	
1725	4	12	393	28	487	5740	
1730	2	15	393	16	459	5683	
1735	2	9	393	10	435	5633	
1740	4	11	425	18	493	5671	
1745	12	8	368	21	451	5629	
1750	4	15	361	14	425	5568	
1755	4	5	377	15	428	5529	
1800	6	8	363	15	422	5466	
1805	5	6	376	20	443	5401	
1810	3	7	345	20	410	5313	
1815	3	9	402	14	455	5330	
1820	6	10	379	10	428	5333	
1825	3	8	374	19	438	5284	
1830	7	8	359	13	414	5239	
1835	6	11	337	12	393	5197	
1840	4	10	352	13	406	5110	
1845	4	14	359	14	421	5081	
1850	1	11	378	20	446	5102	
1855	7	12	338	18	412	5086	
1900	4	10	305	22	381	5045	
1905	6	8	296	15	355	4957	
1910	4	8	320	11	366	4913	
1915	1	6	294	12	335	4792	
1920	4	8	306	13	357	4721	
1925	5	8	306	7	343	4626	
1930	5	7	279	11	325	4536	
1935	2	8	322	9	360	4503	
1940	0	8	307	10	344	4442	
1945	2	9	288	8	325	4345	
1950	2	8	301	6	331	4230	
1955	3	6	310	8	344	4162	

流量調查統計表

交流道名稱:重慶北路交流道		調查時間: 七月十日 0630-10000				
方向: 基隆往士林		匝道/ 主線別: 匝道①				
尖峰小時: 0750-0850						
時間	大客車 (輛)	大貨車 (輛)	小型車 (輛)	聯結車 (輛)	五分鐘 (PCU)	累積一小時 (PCU)
0630	1	2	57	1	64	
0635	0	4	56	0	62	
0640	4	3	62	1	75	
0645	3	2	70	2	83	
0650	10	1	64	0	81	
0655	0	6	75	0	84	
0700	4	7	135	4	162	
0705	1	6	93	4	114	
0710	1	5	106	3	123	
0715	0	4	115	3	129	
0720	1	6	93	4	114	
0725	2	0	105	1	111	1198
0730	0	5	149	6	172	1306
0735	0	2	102	4	115	1359
0740	0	4	98	0	104	1388
0745	0	7	106	2	122	1427
0750	1	5	118	4	137	1483
0755	0	5	187	4	205	1604
0800	0	6	119	1	131	1573
0805	0	2	127	5	143	1602
0810	1	3	137	2	148	1627
0815	0	3	119	0	124	1622
0820	0	4	135	2	146	1655
0825	2	0	135	1	141	1685
0830	0	2	145	2	153	1666
0835	0	1	131	5	145	1696
0840	2	4	145	4	164	1756
0845	0	3	144	4	159	1793
0850	0	1	128	2	135	1791
0855	1	5	104	2	118	1704
0900	1	1	104	5	120	1693
0905	1	5	114	4	133	1684
0910	2	3	61	4	79	1614
0915	1	5	77	4	96	1587
0920	1	3	105	1	114	1554
0925	0	6	112	2	126	1540
0930	1	5	80	2	94	1481
0935	0	7	76	2	92	1427
0940	0	7	93	0	104	1367
0945	0	5	71	0	79	1287
0950	0	4	82	1	91	1243
0955	0	5	91	4	109	1233

流量調查統計表

交流道名稱:重慶北路交流道

調查時間: 七月十日 0630-1000

方向: 市區往基隆

匝道/ 主線別: 匝道②

尖峰小時: 0730-0830

時間	大客車 (輛)	大貨車 (輛)	小型車 (輛)	聯結車 (輛)	五分鐘 (PCU)	累積一小時 (PCU)	等候線 (輛)
0630	2	1	20	0	25		0
0635	1	2	32	0	37		0
0640	6	3	15	0	29		0
0645	1	1	29	1	35		0
0650	3	2	27	0	35		0
0655	2	3	35	2	48		0
0700	1	4	34	0	42		0
0705	1	1	33	0	36		0
0710	6	2	40	4	62		0
0715	2	4	50	1	62		0
0720	2	1	41	1	48		0
0725	5	2	76	1	89	544	28
0730	2	3	84	0	92	611	25
0735	4	2	95	2	109	684	30
0740	3	0	113	4	128	783	40
0745	2	0	129	0	132	880	45
0750	9	2	88	2	110	955	42
0755	2	2	123	0	129	1037	43
0800	4	4	94	0	106	1101	60
0805	1	2	121	0	126	1191	58
0810	1	3	135	4	151	1280	62
0815	1	1	117	2	125	1343	30
0820	1	1	51	1	57	1352	0
0825	2	1	85	0	90	1352	0
0830	0	1	41	0	43	1303	0
0835	5	1	51	1	63	1257	0
0840	1	5	58	0	67	1196	0
0845	2	1	44	1	51	1115	0
0850	1	0	42	0	44	1049	0
0855	1	2	28	0	33	953	0
0900	3	6	36	0	50	896	0
0905	2	3	42	0	50	820	0
0910	3	4	36	0	47	716	20
0915	3	1	41	0	47	638	30
0920	1	1	44	0	47	628	0
0925	1	2	57	1	64	603	0
0930	2	2	60	2	71	631	30
0935	2	3	40	2	53	621	20
0940	1	1	49	1	55	609	0
0945	1	3	27	0	33	591	0
0950	2	2	52	2	63	610	0
0955	1	1	55	1	61	638	0

流量調查統計表

交流道名稱:重慶北路交流道

調查時間: 七月十日 0630-1000

方向: 桃園往市區

匝道/ 主線別: 匝道③

尖峰小時:0830-0930

時間	大客車 (輛)	大貨車 (輛)	小型車 (輛)	聯結車 (輛)	五分鐘 (PCU)	累積一小時 (PCU)
0630	2	1	28	1	35	
0635	3	1	35	2	46	
0640	2	0	29	0	32	
0645	3	0	48	0	53	
0650	2	1	38	0	43	
0655	1	0	29	0	31	
0700	5	1	50	0	59	
0705	8	1	56	0	70	
0710	4	1	30	1	40	
0715	4	0	58	2	69	
0720	6	0	56	3	73	
0725	5	1	34	0	43	592
0730	3	0	29	0	34	590
0735	7	0	53	0	64	608
0740	10	1	53	0	70	645
0745	3	0	56	0	61	653
0750	3	1	38	0	44	655
0755	8	0	37	2	54	678
0800	7	0	50	0	61	680
0805	16	0	87	0	111	721
0810	5	0	48	0	56	737
0815	4	0	38	0	44	712
0820	8	7	66	2	94	733
0825	3	0	47	0	52	741
0830	4	0	57	0	63	771
0835	6	1	64	0	75	782
0840	6	4	66	0	81	793
0845	5	0	61	0	69	801
0850	5	0	47	0	55	812
0855	7	0	61	1	74	832
0900	8	0	65	0	77	848
0905	5	0	70	0	78	815
0910	6	1	69	0	80	839
0915	3	0	66	0	71	865
0920	7	0	50	1	63	835
0925	5	0	76	0	84	867
0930	5	0	48	0	56	859
0935	3	0	50	1	57	842
0940	8	0	86	0	98	859
0945	7	0	62	0	73	863
0950	2	0	39	0	42	850
0955	3	0	80	0	85	861

流量調查統計表

交流道名稱:重慶北路交流道

調查時間: 七月十日 0630-1000

方向: 士林往桃園

匝道/ 主線別: 匝道④

尖峰小時: 0700-0800

時間	大客車 (輛)	大貨車 (輛)	小型車 (輛)	聯結車 (輛)	五分鐘 (PCU)	累積一小時 (PCU)	等候線 (輛)
0630	5	6	87	2	109		0
0635	3	0	103	2	113		0
0640	1	3	96	1	105		0
0645	2	3	94	1	104		0
0650	1	5	131	1	143		0
0655	2	1	91	1	98		0
0700	3	2	178	1	188		0
0705	2	2	153	0	159		0
0710	3	6	114	2	133		0
0715	2	2	78	2	89		0
0720	4	2	149	0	158		0
0725	3	4	147	0	158	1554	0
0730	1	3	141	0	147	1593	0
0735	0	1	162	0	164	1644	0
0740	0	4	147	0	153	1692	0
0745	1	6	121	0	132	1720	0
0750	0	4	128	0	134	1711	0
0755	1	3	154	0	160	1773	0
0800	2	2	103	0	109	1694	0
0805	2	3	117	0	125	1660	0
0810	4	4	125	1	140	1667	0
0815	2	4	134	1	146	1723	0
0820	1	2	112	1	119	1684	0
0825	0	8	116	1	131	1657	0
0830	0	3	167	0	172	1682	0
0835	0	3	128	1	135	1653	0
0840	3	4	134	1	147	1647	0
0845	0	2	110	3	121	1636	0
0850	0	7	101	0	112	1614	0
0855	0	5	155	0	163	1616	0
0900	0	2	119	3	130	1637	0
0905	1	9	134	0	149	1661	0
0910	0	4	130	1	139	1660	0
0915	0	5	151	5	171	1686	0
0920	0	4	118	1	127	1693	0
0925	0	2	109	1	115	1677	0
0930	0	5	128	4	146	1651	0
0935	0	3	114	1	121	1637	0
0940	0	7	100	1	113	1603	0
0945	0	3	89	1	96	1579	0
0950	0	3	104	2	114	1581	0
0955	0	5	122	1	132	1550	0

流 量 調 查 統 計 表

交流道名稱:重慶北路交流道 調查時間: 七月十日 0630-1000 方向: 基隆往市區 匝道/ 主線別: 匝道⑤ 尖峰小時: 0815-0915						
時間	大客車 (輛)	大貨車 (輛)	小型車 (輛)	聯結車 (輛)	五分鐘 (PCU)	累積一小時 (PCU)
0630	0	1	11	0	13	
0635	1	0	12	0	14	
0640	1	1	15	0	18	
0645	0	1	19	0	21	
0650	1	1	18	0	21	
0655	1	0	17	0	19	
0700	0	0	14	0	14	
0705	1	1	19	0	22	
0710	0	0	20	0	20	
0715	0	0	24	0	24	
0720	0	1	33	0	35	
0725	0	0	18	0	18	237
0730	0	0	20	0	20	244
0735	0	1	28	0	30	260
0740	1	0	25	0	27	269
0745	0	1	24	0	26	274
0750	1	0	23	0	25	277
0755	0	0	25	0	25	284
0800	0	1	41	0	43	312
0805	0	1	29	0	31	321
0810	0	1	21	1	25	326
0815	0	0	35	0	35	337
0820	1	1	34	0	37	339
0825	0	0	36	0	36	357
0830	1	1	38	0	41	378
0835	0	1	40	0	42	390
0840	1	1	41	1	47	410
0845	0	0	32	0	32	417
0850	0	1	30	0	32	424
0855	0	4	52	0	58	457
0900	0	0	31	0	31	445
0905	1	4	38	0	46	460
0910	0	1	37	0	39	474
0915	0	0	27	1	30	468
0920	0	1	25	1	29	460
0925	0	1	15	0	17	441
0930	1	1	13	1	19	418
0935	0	1	18	1	22	399
0940	1	2	10	0	15	367
0945	0	1	27	0	29	363
0950	0	4	22	0	28	360
0955	0	1	26	0	28	329

流量調查統計表

交流道名稱:重慶北路交流道

調查時間: 七月十日 0630-1000

方向: 士林往基隆

匝道/ 主線別: 匝道⑥

尖峰小時: 0655-0755

時間	大客車 (輛)	大貨車 (輛)	小型車 (輛)	聯結車 (輛)	五分鐘 (PCU)	累積一小時 (PCU)	等候線 (輛)
0630	1	2	83	2	93		0
0635	2	1	91	2	101		0
0640	2	4	94	2	108		0
0645	0	4	93	6	114		0
0650	1	10	113	4	140		0
0655	1	1	149	2	157		0
0700	2	8	160	3	183		0
0705	0	5	149	6	172		0
0710	3	4	159	1	172		10
0715	1	8	224	6	253		45
0720	0	14	203	1	227		50
0725	2	6	147	0	159	1876	50
0730	0	5	108	2	121	1904	50
0735	1	3	124	3	138	1941	55
0740	0	12	141	2	164	1997	55
0745	0	6	145	3	162	2044	50
0750	1	4	160	2	173	2077	55
0755	0	2	117	2	125	2045	60
0800	0	1	74	1	78	1941	80
0805	0	1	70	1	74	1843	80
0810	0	5	83	0	91	1762	70
0815	0	4	128	3	142	1651	70
0820	1	4	101	1	111	1535	20
0825	1	3	132	2	143	1519	20
0830	1	2	153	1	160	1559	40
0835	1	6	133	1	146	1567	30
0840	0	4	187	2	198	1601	50
0845	0	5	96	2	109	1548	30
0850	0	9	131	4	155	1530	20
0855	0	4	93	1	102	1507	50
0900	1	3	92	1	101	1529	40
0905	0	3	127	2	137	1592	40
0910	0	3	93	4	108	1609	50
0915	2	7	82	2	101	1568	50
0920	0	4	135	2	146	1603	50
0925	0	4	118	4	134	1594	30
0930	0	3	121	1	128	1562	40
0935	0	11	78	5	107	1523	50
0940	0	7	89	2	105	1429	50
0945	1	5	93	3	110	1430	50
0950	1	7	115	0	127	1403	50
0955	0	5	113	0	121	1422	40

流量調查統計表

交流道名稱:重慶北路交流道

調查時間: 七月十日 0630-1000

方向: 桃園往士林

匝道/ 主線別: 匝道⑦

尖峰小時: 0810-0910

時間	大客車 (輛)	大貨車 (輛)	小型車 (輛)	聯結車 (輛)	五分鐘 (PCU)	累積一小時 (PCU)
0630	0	0	48	4	58	
0635	1	0	51	1	55	
0640	2	7	55	1	71	
0645	0	4	44	0	50	
0650	0	3	59	1	66	
0655	0	2	56	0	59	
0700	0	6	49	1	61	
0705	0	4	53	0	59	
0710	0	7	60	3	78	
0715	1	3	55	1	64	
0720	0	2	59	1	65	
0725	0	5	46	4	64	748
0730	0	3	45	3	57	747
0735	0	2	38	0	41	733
0740	0	5	45	1	55	717
0745	0	4	45	3	59	726
0750	0	0	51	1	54	713
0755	0	1	44	0	46	700
0800	0	1	25	0	27	666
0805	0	2	65	0	68	675
0810	2	4	62	2	76	673
0815	3	1	72	0	78	687
0820	0	3	78	1	85	708
0825	0	5	57	1	67	711
0830	0	3	73	4	88	742
0835	1	1	54	3	65	765
0840	0	2	52	1	58	768
0845	0	3	48	3	60	769
0850	0	5	63	2	76	791
0855	0	2	79	1	85	830
0900	0	3	56	4	71	874
0905	0	2	68	5	84	890
0910	0	0	70	0	70	884
0915	0	4	58	2	69	875
0920	0	2	72	1	78	867
0925	1	1	50	1	56	856
0930	1	1	54	2	62	830
0935	0	2	47	1	53	818
0940	0	1	53	0	55	815
0945	0	1	85	1	89	844
0950	0	1	62	1	66	835
0955	0	2	78	3	89	839

流 量 調 查 統 計 表

交流道名稱:重慶北路交流道				調查時間: 七月十日 0630-1000			
方向: 市區往桃園				匝道/ 主線別: 匝道⑧			
尖峰小時: 0850-0950							
時間	大客車 (輛)	大貨車 (輛)	小型車 (輛)	聯結車 (輛)	五分鐘 (PCU)	累積一小時 (PCU)	等候線 (輛)
0630	4	1	13	0	21		0
0635	4	1	29	1	39		0
0640	6	2	35	0	47		0
0645	3	3	39	3	56		0
0650	7	2	50	0	64		0
0655	11	3	42	1	66		0
0700	6	2	36	0	48		0
0705	5	5	42	2	62		0
0710	7	1	46	0	58		0
0715	10	1	57	0	74		0
0720	6	1	50	0	61		0
0725	7	2	49	2	68	592	0
0730	8	1	48	0	62	590	0
0735	5	0	65	0	73	608	0
0740	10	0	43	0	58	645	0
0745	9	1	44	0	59	653	0
0750	3	0	38	0	43	655	0
0755	4	2	34	0	43	678	0
0800	4	3	33	1	46	680	0
0805	3	1	43	2	54	721	0
0810	8	0	69	1	84	737	0
0815	4	2	42	0	51	712	0
0820	7	3	73	0	88	733	0
0825	9	2	80	0	97	741	0
0830	4	3	59	0	70	771	0
0835	6	2	60	1	75	782	0
0840	3	3	47	0	56	793	0
0845	6	1	64	0	75	801	0
0850	8	2	89	0	104	812	0
0855	4	2	75	0	84	832	0
0900	2	0	69	0	72	848	0
0905	7	0	71	0	82	815	0
0910	8	2	88	0	103	839	0
0915	2	1	66	0	71	865	0
0920	2	2	41	0	47	835	0
0925	2	0	73	0	76	867	0
0930	5	2	108	0	119	859	0
0935	4	1	65	0	73	842	0
0940	4	0	74	0	80	859	0
0945	10	1	86	0	103	863	0
0950	4	1	78	0	86	850	0
0955	2	2	84	0	90	861	0

流量調查統計表

交流道名稱:重慶北路交流道

調查時間: 七月十日 0630-1000

方向: 桃園往基隆

匝道/ 主線別: 主線 二

尖峰小時: 0630-0730

時間	大客車 (輛)	大貨車 (輛)	小型車 (輛)	聯結車 (輛)	五分鐘 (PCU)	累積一小時 (PCU)
0630	3	38	412	35	561	
0635	8	42	378	41	556	
0640	12	72	534	73	843	
0645	5	46	463	59	687	
0650	4	28	338	43	494	
0655	14	43	560	65	808	
0700	10	32	507	50	695	
0705	8	21	485	34	614	
0710	9	12	456	17	530	
0715	4	25	437	33	563	
0720	3	15	378	27	473	
0725	4	13	340	33	448	7270
0730	4	18	374	25	470	7178
0735	2	10	345	20	413	7036
0740	7	28	347	32	480	6673
0745	6	27	358	30	483	6468
0750	5	23	360	37	495	6469
0755	2	47	324	42	503	6164
0800	2	93	131	90	499	5967
0805	0	11	302	23	376	5730
0810	4	15	294	20	373	5572
0815	4	14	377	27	472	5481
0820	10	24	464	21	568	5576
0825	5	4	356	8	390	5517
0830	9	19	673	41	818	5865
0835	6	12	596	39	721	6173
0840	6	13	509	40	638	6331
0845	5	11	587	24	671	6519
0850	4	19	392	35	514	6539
0855	5	35	389	53	582	6618
0900	3	23	429	37	561	6680
0905	0	17	435	31	538	6842
0910	2	24	390	27	497	6966
0915	5	25	336	31	459	6953
0920	2	22	312	25	411	6796
0925	7	32	422	35	568	6974
0930	9	21	308	38	448	6605
0935	3	17	358	26	453	6337
0940	1	12	348	14	403	6102
0945	3	9	312	23	388	5819
0950	5	16	421	22	508	5812
0955	4	25	552	39	693	5924

流量調查統計表

交流道名稱:重慶北路交流道

調查時間: 七月十日 0630-1000

方向: 基隆往桃園

匝道/ 主線別: 主線 三

尖峰小時: 0650-0750

時間	大客車 (輛)	大貨車 (輛)	小型車 (輛)	聯結車 (輛)	五分鐘 (PCU)	累積一小時 (PCU)
0630	9	16	347	18	430	
0635	11	19	361	12	436	
0640	12	17	357	15	438	
0645	8	16	359	26	460	
0650	11	13	419	12	485	
0655	7	13	417	19	495	
0700	10	22	540	22	643	
0705	12	18	415	10	485	
0710	18	15	386	15	473	
0715	14	12	402	16	481	
0720	11	17	391	15	471	
0725	20	15	345	4	408	5703
0730	7	16	526	9	583	5857
0735	15	14	370	8	434	5854
0740	8	19	384	12	455	5871
0745	18	15	425	10	500	5910
0750	9	15	328	7	382	5807
0755	11	15	318	10	382	5694
0800	33	153	132	101	814	5865
0805	4	13	306	8	352	5731
0810	10	15	337	7	392	5650
0815	10	8	318	13	378	5547
0820	9	12	328	11	387	5463
0825	10	17	458	8	519	5574
0830	1	15	314	12	368	5359
0835	9	15	338	14	409	5335
0840	9	16	340	9	400	5280
0845	5	11	348	18	417	5198
0850	6	19	359	21	449	5265
0855	3	19	281	18	359	5242
0900	4	24	339	22	436	4865
0905	2	16	267	20	344	4857
0910	6	28	344	31	473	4938
0915	3	27	366	39	509	5069
0920	1	23	326	19	410	5091
0925	7	22	328	33	454	5027
0930	3	21	338	27	442	5100
0935	1	27	347	43	497	5188
0940	4	29	296	37	438	5226
0945	3	28	336	38	478	5286
0950	4	28	339	29	460	5297
0955	2	28	284	28	399	5337

流量調查統計表

交流道名稱：重慶北路交流道 調查時間：七月十日 1100-1400

方向：基隆往士林

匝道/主線別：匝道①

尖峰小時：1300-1400

時間	大客車 (輛)	大貨車 (輛)	小型車 (輛)	聯結車 (輛)	五分鐘 (PCU)	累積一小時 (PCU)
1100	2	3	57	1	67	
1105	1	1	72	2	80	
1110	0	3	59	5	76	
1115	1	4	80	4	98	
1120	0	3	68	2	78	
1125	0	3	72	2	82	
1130	0	3	88	3	100	
1135	0	4	67	2	78	
1140	0	2	80	3	91	
1145	0	1	75	2	82	
1150	0	3	56	2	66	
1155	0	3	50	5	67	962
1200	0	2	44	2	52	947
1205	0	0	51	1	54	921
1210	1	3	57	1	66	910
1215	0	1	43	1	47	860
1220	0	5	60	3	75	857
1225	0	2	53	1	59	834
1230	0	3	81	3	93	827
1235	0	3	67	4	82	831
1240	0	7	74	1	87	827
1245	0	1	89	2	96	841
1250	0	6	63	2	77	853
1255	0	2	74	0	77	863
1300	0	0	79	0	79	890
1305	1	3	89	2	100	936
1310	0	3	80	0	85	955
1315	0	5	78	0	86	994
1320	0	1	89	0	91	1009
1325	1	2	85	4	100	1050
1330	0	1	89	0	91	1048
1335	0	3	86	0	91	1057
1340	1	2	83	1	90	1060
1345	0	0	78	1	81	1045
1350	0	3	84	3	96	1064
1355	0	2	70	3	81	1067

流量調查統計表

交流道名稱：重慶北路交流道 調查時間：七月十日 1100-1400 方向：市區往基隆 匝道/主線別：匝道② 尖峰小時：1200-1300							
時間	大客車 (輛)	大貨車 (輛)	小型車 (輛)	聯結車 (輛)	五分鐘 (PCU)	累積一小時 (PCU)	等候線 (輛)
1100	2	4	38	0	47		0
1105	1	1	30	0	33		0
1110	1	1	40	0	43		0
1115	1	0	42	1	46		0
1120	0	4	29	0	35		0
1125	3	1	44	0	50		0
1130	1	2	30	0	35		0
1135	0	5	44	1	54		0
1140	2	1	40	1	47		0
1145	0	4	34	0	40		0
1150	1	4	43	1	53		0
1155	1	1	31	1	37	519	0
1200	0	3	55	0	60	532	0
1205	2	1	51	1	58	557	0
1210	2	1	37	0	42	555	0
1215	1	2	40	0	45	554	0
1220	1	2	43	1	50	569	0
1225	2	2	45	0	51	570	0
1230	2	1	39	0	44	579	0
1235	1	1	51	0	54	579	0
1240	2	1	54	0	59	590	0
1245	1	2	40	0	45	595	0
1250	4	2	57	1	69	610	0
1255	0	2	40	0	43	617	0
1300	1	0	51	0	53	610	0
1305	2	1	41	0	46	597	0
1310	0	0	31	0	31	587	0
1315	0	0	32	0	32	574	0
1320	2	1	45	0	50	574	0
1325	0	0	37	0	37	560	0
1330	2	1	63	0	68	584	0
1335	2	3	50	0	58	587	0
1340	2	2	38	0	44	573	0
1345	1	2	38	0	43	571	0
1350	4	1	46	0	54	556	0
1355	1	1	39	0	42	555	0

流量調查統計表

交流道名稱：重慶北路交流道 調查時間：七月十日 1100-1400

方向：桃園往市區 匝道/ 主線別：匝道③

尖峰小時：1100-1200

時間	大客車 (輛)	大貨車 (輛)	小型車 (輛)	聯結車 (輛)	五分鐘 (PCU)	累積一小時 (PCU)
1100	8	3	89	1	108	
1105	7	2	93	1	109	
1110	9	2	121	0	138	
1115	5	0	90	0	98	
1120	9	1	90	0	105	
1125	4	0	66	0	72	
1130	7	0	80	0	91	
1135	9	2	86	1	105	
1140	3	1	60	0	66	
1145	2	1	62	0	67	
1150	3	0	85	0	90	
1155	6	0	66	0	75	1122
1200	8	0	95	0	107	1121
1205	5	0	63	0	71	1082
1210	6	0	76	0	85	1030
1215	7	1	58	1	73	1005
1220	7	1	62	1	77	976
1225	6	2	71	0	83	987
1230	3	0	49	0	54	950
1235	3	1	51	0	57	902
1240	2	1	38	0	43	879
1245	2	1	49	0	54	866
1250	3	0	51	1	58	834
1255	2	0	53	0	56	815
1300	7	2	50	0	64	772
1305	8	2	52	1	70	771
1310	6	1	82	0	93	778
1315	2	1	40	1	47	753
1320	2	1	32	0	37	713
1325	6	1	60	1	73	703
1330	2	1	42	0	47	696
1335	1	1	32	0	35	674
1340	2	1	60	0	65	696
1345	1	2	42	0	47	689
1350	2	1	60	0	65	695
1355	0	1	42	0	44	683

流量調查統計表

交流道名稱：重慶北路交流道

調查時間：七月十日 1100-1400

方向：士林往桃園

匝道/ 主線別：匝道④

尖峰小時：1300-1400

時間	大客車 (輛)	大貨車 (輛)	小型車 (輛)	聯結車 (輛)	五分鐘 (PCU)	累積一小時 (PCU)	等候線 (輛)
1100	0	3	141	0	146		0
1105	0	1	107	0	109		0
1110	0	7	118	2	134		0
1115	0	4	95	1	104		0
1120	0	5	119	3	134		0
1125	0	4	104	2	115		0
1130	0	5	125	1	135		0
1135	0	3	95	2	105		0
1140	0	2	118	4	131		0
1145	1	0	97	3	106		0
1150	0	1	91	2	98		0
1155	0	3	79	1	86	1400	0
1200	2	3	130	4	148	1402	0
1205	0	4	108	0	114	1408	0
1210	0	3	104	1	111	1385	0
1215	0	7	93	3	111	1393	0
1220	1	1	92	1	98	1356	0
1225	1	5	113	0	122	1363	0
1230	0	2	82	0	85	1313	0
1235	0	5	97	3	112	1321	0
1240	1	3	94	4	110	1300	0
1245	2	4	119	3	136	1329	0
1250	0	7	86	4	107	1338	0
1255	0	4	103	1	112	1364	0
1300	1	2	109	1	116	1332	0
1305	4	3	97	0	108	1326	0
1310	0	2	106	1	112	1326	0
1315	0	6	112	3	129	1344	0
1320	0	6	130	2	144	1390	0
1325	0	3	78	1	85	1353	0
1330	0	6	92	1	104	1372	0
1335	0	6	124	0	133	1393	0
1340	1	5	128	0	137	1420	0
1345	0	7	105	2	121	1405	0
1350	0	3	119	1	126	1424	0
1355	1	7	130	3	150	1462	0

流量調查統計表

交流道名稱：重慶北路交流道 調查時間：七月十日 1100-1400

方向：基隆往市區

匝道/ 主線別：匝道⑤

尖峰小時：1250-1350

時間	大客車 (輛)	大貨車 (輛)	小型車 (輛)	聯結車 (輛)	五分鐘 (PCU)	累積一小時 (PCU)
1100	0	0	19	0	19	
1105	1	2	15	0	20	
1110	0	3	17	0	22	
1115	0	4	18	0	24	
1120	0	2	13	0	16	
1125	0	3	15	0	20	
1130	0	1	10	0	12	
1135	0	0	20	0	20	
1140	1	1	11	1	17	
1145	0	1	8	0	10	
1150	0	0	8	0	8	
1155	0	0	15	0	15	200
1200	0	0	10	0	10	191
1205	0	2	9	1	15	186
1210	0	3	20	0	25	189
1215	1	2	9	0	14	179
1220	0	5	16	0	24	186
1225	0	2	23	1	29	195
1230	0	0	18	0	18	202
1235	0	0	19	0	19	201
1240	0	0	24	0	24	208
1245	1	1	12	2	20	219
1250	0	0	17	2	22	233
1255	1	1	10	0	13	231
1300	0	4	13	0	19	240
1305	0	0	17	0	17	242
1310	0	5	32	1	42	260
1315	4	0	10	0	16	262
1320	0	0	24	0	24	263
1325	1	0	20	0	22	256
1330	0	4	19	0	25	263
1335	0	1	36	0	38	281
1340	0	1	24	0	26	283
1345	0	0	24	0	24	287
1350	1	1	14	0	17	282
1355	0	2	12	0	15	284

流量調查統計表

交流道名稱：重慶北路交流道

調查時間：七月十日 1100-1400

方向：士林往基隆

匝道/ 主線別：匝道⑥

尖峰小時：1115-1215

時間	大客車 (輛)	大貨車 (輛)	小型車 (輛)	聯結車 (輛)	五分鐘 (PCU)	累積一小時 (PCU)	等候線 (輛)
1100	0	5	75	5	95		0
1105	0	4	66	3	80		0
1110	0	1	64	3	73		30
1115	1	7	102	1	117		30
1120	0	4	83	2	94		40
1125	0	7	105	0	116		0
1130	0	6	108	0	117		0
1135	0	3	100	0	105		0
1140	0	3	95	0	100		0
1145	0	3	89	2	99		0
1150	0	4	92	1	101		0
1155	0	7	86	0	97	1190	0
1200	0	7	99	2	115	1210	0
1205	0	2	84	3	95	1225	0
1210	2	4	88	1	100	1251	0
1215	0	3	65	1	72	1207	0
1220	0	3	64	3	76	1189	0
1225	0	5	63	1	73	1146	0
1230	2	6	87	1	102	1131	0
1235	0	3	82	0	87	1113	0
1240	0	5	71	0	79	1092	0
1245	1	8	79	4	103	1096	0
1250	0	6	82	1	94	1089	40
1255	1	0	79	0	81	1073	20
1300	0	3	85	3	97	1055	20
1305	0	2	77	1	83	1043	30
1310	1	0	46	3	55	999	40
1315	0	3	83	2	93	1019	20
1320	0	3	75	5	92	1035	0
1325	0	3	93	2	103	1065	0
1330	0	2	88	2	96	1059	0
1335	2	7	90	1	106	1079	25
1340	0	1	89	3	98	1098	0
1345	0	1	109	3	118	1114	0
1350	0	7	97	1	110	1130	30
1355	0	4	87	1	96	1145	40

流量調查統計表

交流道名稱：重慶北路交流道 調查時間：七月十日 1100-1400

方向：桃園往士林

匝道/ 主線別：匝道⑦

尖峰小時：1130-1230

時間	大客車 (輛)	大貨車 (輛)	小型車 (輛)	聯結車 (輛)	五分鐘 (PCU)	累積一小時 (PCU)
1100	0	3	87	2	97	
1105	0	1	92	1	96	
1110	0	4	76	1	85	
1115	0	3	77	4	92	
1120	0	2	87	0	90	
1125	0	1	85	2	92	
1130	0	4	109	0	115	
1135	0	3	86	1	93	
1140	3	2	95	2	108	
1145	0	3	92	2	102	
1150	0	5	99	0	107	
1155	0	5	93	1	103	1177
1200	0	4	77	1	86	1166
1205	0	5	96	0	104	1173
1210	0	4	102	1	111	1199
1215	1	5	76	0	85	1193
1220	1	5	99	0	108	1211
1225	2	4	98	1	110	1229
1230	4	1	84	0	92	1205
1235	2	3	78	2	91	1203
1240	0	3	86	0	91	1186
1245	0	2	83	0	86	1170
1250	1	4	72	0	80	1143
1255	2	4	52	0	61	1101
1300	0	1	79	2	86	1101
1305	0	2	42	0	45	1043
1310	0	2	109	0	112	1044
1315	0	2	100	0	103	1062
1320	0	3	83	2	93	1047
1325	1	3	88	1	97	1034
1330	0	2	82	0	85	1027
1335	0	1	71	1	75	1012
1340	0	2	95	0	98	1019
1345	0	1	82	0	84	1017
1350	1	1	83	0	86	1023
1355	0	5	73	1	83	1045

流量調查統計表

交流道名稱：重慶北路交流道 調查時間：七月十日 1100-1400

方向：市區往桃園 匝道/主線別：匝道⑧

尖峰小時：1245-1345

時間	大客車 (輛)	大貨車 (輛)	小型車 (輛)	聯結車 (輛)	五分鐘 (PCU)	累積一小時 (PCU)	等候線 (輛)
1100	8	3	108	0	125		0
1105	9	3	73	0	91		0
1110	3	2	121	0	129		0
1115	2	2	103	0	109		0
1120	7	3	113	0	128		0
1125	3	3	120	0	129		0
1130	5	2	96	0	107		0
1135	3	1	84	0	90		0
1140	7	3	85	2	105		0
1145	5	5	89	0	104		0
1150	2	3	79	0	87		0
1155	5	3	83	0	95	1297	0
1200	3	2	124	1	134	1307	0
1205	5	1	70	0	79	1295	0
1210	7	5	88	0	106	1272	0
1215	5	1	79	0	88	1251	0
1220	4	1	111	0	119	1242	0
1225	8	4	102	0	120	1233	0
1230	7	5	106	0	124	1250	0
1235	4	2	112	0	121	1281	0
1240	5	0	108	0	116	1292	0
1245	5	3	119	2	136	1324	0
1250	7	3	131	1	149	1386	0
1255	4	0	106	1	115	1405	0
1300	4	2	108	0	117	1388	0
1305	7	0	112	0	123	1432	0
1310	8	3	100	0	117	1442	0
1315	3	3	97	0	106	1460	0
1320	7	1	106	0	118	1460	0
1325	7	3	108	2	128	1468	0
1330	3	4	179	2	195	1538	0
1335	7	2	98	0	112	1529	0
1340	7	1	116	3	136	1549	0
1345	2	1	91	0	96	1508	0
1350	15	1	121	0	145	1505	0
1355	8	3	65	1	84	1474	0

流量調查統計表

交流道名稱：重慶北路交流道 調查時間：七月十日 1100-1400

方向：桃園往基隆

匝道/ 主線別：主線二

尖峰小時：1145-1245

時間	大客車 (輛)	大貨車 (輛)	小型車 (輛)	聯結車 (輛)	五分鐘 (PCU)	累積一小時 (PCU)
1100	4	23	288	24	389	
1105	2	32	395	23	504	
1110	3	22	312	25	412	
1115	0	36	363	18	462	
1120	6	25	420	21	519	
1125	2	24	423	35	550	
1130	4	28	445	28	563	
1135	0	26	417	20	506	
1140	10	30	368	22	483	
1145	5	37	430	29	566	
1150	4	35	478	22	592	
1155	4	29	403	31	530	6074
1200	8	21	314	40	458	6143
1205	2	35	368	37	516	6155
1210	0	18	369	24	456	6199
1215	5	23	344	37	479	6216
1220	6	25	490	47	654	6351
1225	10	16	389	31	506	6307
1230	5	12	385	30	486	6229
1235	15	16	427	38	569	6292
1240	16	28	451	37	610	6418
1245	4	30	364	29	488	6340
1250	5	18	403	33	520	6269
1255	6	25	355	33	484	6223
1300	7	15	356	27	457	6222
1305	4	13	376	21	454	6160
1310	0	20	398	38	523	6227
1315	3	22	452	24	550	6298
1320	7	21	402	19	492	6135
1325	7	29	335	43	497	6126
1330	7	19	383	20	472	6113
1335	5	20	356	39	491	6035
1340	4	17	327	31	436	5862
1345	3	14	316	18	387	5761
1350	2	16	383	25	473	5713
1355	5	14	431	21	512	5741

流量調查統計表

交流道名稱：重慶北路交流道 調查時間：七月十日 1100-1400

方向：基隆往桃園

匝道/主線別：主線三

尖峰小時：1215-1315

時間	大客車 (輛)	大貨車 (輛)	小型車 (輛)	聯結車 (輛)	五分鐘 (PCU)	累積一小時 (PCU)
1100	2	24	315	28	424	
1105	1	27	322	37	457	
1110	3	22	301	29	411	
1115	3	30	374	49	546	
1120	3	20	312	41	449	
1125	2	24	306	41	448	
1130	2	30	317	3	373	
1135	2	32	326	32	457	
1140	4	15	344	38	468	
1145	0	28	325	33	450	
1150	0	24	331	37	460	
1155	1	32	309	38	454	5394
1200	1	23	317	41	456	5425
1205	3	18	357	44	499	5467
1210	6	15	296	30	403	5459
1215	2	22	346	45	495	5407
1220	0	24	310	31	424	5382
1225	3	26	363	48	527	5461
1230	0	18	333	36	450	5538
1235	0	20	299	34	414	5495
1240	1	19	356	32	466	5494
1245	0	28	343	28	455	5499
1250	0	29	348	48	512	5551
1255	1	21	305	23	396	5493
1300	0	24	339	19	423	5460
1305	0	19	421	31	527	5489
1310	3	20	416	15	488	5574
1315	7	13	357	11	415	5494
1320	7	14	368	10	425	5495
1325	7	17	329	22	420	5389
1330	7	18	355	16	433	5371
1335	10	21	355	16	442	5399
1340	3	24	334	7	392	5325
1345	2	23	410	8	468	5337
1350	4	15	298	14	362	5187
1355	5	17	354	15	425	5216

流量調查統計表

交流道名稱:三重交流道

調查時間: 七月九日 0630-1000

方向: 台北往蘆洲、三重

匝道/ 主線別: 匝道 ①

尖峰小時: 0805-0905

時間	大客車 (輛)	大貨車 (輛)	小型車 (輛)	聯結車 (輛)	五分鐘 (PCU)	累積一小時 (PCU)
0630	1	5	92	0	101	
0635	1	4	88	1	98	
0640	2	5	91	1	104	
0645	2	6	96	0	108	
0650	1	2	80	2	90	
0655	1	6	103	1	116	
0700	1	5	98	0	107	
0705	1	3	109	1	118	
0710	1	2	93	2	103	
0715	1	4	92	1	102	
0720	1	4	128	4	146	
0725	1	3	124	0	130	1323
0730	0	0	120	0	120	1342
0735	1	3	125	2	136	1380
0740	1	3	136	1	145	1421
0745	0	1	112	0	114	1427
0750	0	2	133	0	136	1473
0755	0	2	113	1	119	1476
0800	0	4	128	0	134	1503
0805	0	1	153	1	157	1542
0810	0	2	158	3	169	1608
0815	1	5	153	1	165	1671
0820	0	4	159	2	170	1695
0825	0	1	152	2	159	1724
0830	0	1	145	0	147	1751
0835	0	2	151	0	154	1769
0840	0	3	136	1	143	1767
0845	0	3	148	1	155	1808
0850	0	2	147	2	155	1827
0855	0	3	122	3	134	1842
0900	0	3	141	2	151	1859
0905	0	2	134	1	140	1842
0910	0	6	136	2	150	1823
0915	0	2	134	3	145	1803
0920	0	2	139	2	147	1780
0925	0	3	145	5	162	1783
0930	0	2	156	3	167	1803
0935	0	3	35	3	47	1696
0940	0	3	138	2	148	1701
0945	0	4	160	4	176	1722
0950	0	6	131	5	153	1720
0955	0	5	140	2	153	1737

流量調查統計表

交流道名稱:三重交流道		調查時間: 七月九日 0630-1000				
方向: 三和路左轉往桃園		匝道/ 主線別: 匝道②				
尖峰小時: 0705-0805						
時間	大客車 (輛)	大貨車 (輛)	小型車 (輛)	聯結車 (輛)	五分鐘 (PCU)	累積一小時 (PCU)
0630	0	2	11	0	14	
0635	0	1	23	0	25	
0640	2	2	15	0	21	
0645	0	0	23	0	23	
0650	1	1	22	0	25	
0655	0	1	29	0	31	
0700	3	2	21	2	34	
0705	0	2	23	0	26	
0710	0	2	26	0	29	
0715	0	1	27	0	29	
0720	1	0	15	1	19	
0725	0	2	24	2	32	308
0730	1	2	30	0	35	329
0735	0	0	24	0	24	328
0740	0	1	25	0	27	334
0745	0	1	24	1	28	339
0750	0	0	28	0	28	342
0755	0	4	35	0	41	352
0800	0	0	44	0	44	362
0805	0	0	18	0	18	354
0810	0	0	21	0	21	346
0815	0	0	24	2	29	346
0820	0	0	26	0	26	353
0825	0	0	25	0	25	346
0830	0	1	9	0	11	322
0835	0	1	22	4	34	332
0840	0	2	45	0	48	353
0845	0	1	11	1	15	340
0850	0	0	19	0	19	331
0855	1	0	29	0	31	321
0900	1	4	17	0	25	302
0905	1	0	19	0	21	305
0910	0	1	29	0	31	315
0915	0	2	17	0	20	306
0920	0	3	15	0	20	300
0925	0	1	29	0	31	306
0930	0	0	13	0	13	308
0935	0	1	21	1	25	299
0940	0	0	17	0	17	268
0945	7	0	17	0	28	281
0950	1	7	19	0	31	293
0955	3	0	12	0	17	279

流量調查統計表

交流道名稱:三重交流道

調查時間: 七月九日 0630-1000

方向: 重陽路直行往桃園

匝道/ 主線別: 匝道②

尖峰小時: 0735-0835

時間	大客車 (輛)	大貨車 (輛)	小型車 (輛)	聯結車 (輛)	五分鐘 (PCU)	累積一小時 (PCU)
0630	0	2	28	1	34	
0635	0	1	15	0	17	
0640	1	2	13	0	18	
0645	2	1	20	1	27	
0650	1	1	12	0	15	
0655	2	1	16	0	21	
0700	1	1	16	0	19	
0705	6	1	12	0	23	
0710	6	1	21	0	32	
0715	6	2	12	0	24	
0720	4	1	9	0	17	
0725	5	1	10	0	19	266
0730	4	2	25	0	34	266
0735	5	2	29	0	40	289
0740	6	1	35	0	46	317
0745	5	1	46	0	55	345
0750	2	1	35	1	42	372
0755	1	1	16	0	19	370
0800	2	4	31	0	40	391
0805	4	0	33	0	39	407
0810	4	1	21	0	29	404
0815	5	0	30	0	38	418
0820	6	1	34	0	45	446
0825	2	0	26	0	29	456
0830	4	0	39	0	45	467
0835	3	1	26	1	35	462
0840	5	1	31	0	40	456
0845	1	0	28	0	30	431
0850	3	0	32	2	42	431
0855	2	2	26	0	32	444
0900	2	1	31	0	36	440
0905	4	4	33	0	45	446
0910	5	0	27	0	35	452
0915	7	0	26	0	37	451
0920	3	1	25	0	31	437
0925	3	1	23	0	29	437
0930	5	1	39	0	48	440
0935	4	1	18	0	26	431
0940	3	3	32	0	41	432
0945	5	0	40	0	48	450
0950	1	3	34	0	40	448
0955	3	3	35	1	47	463

流量調查統計表

交流道名稱:三重交流道

調查時間: 七月九日 0630-1000

方向: 三和路右轉往桃園

匝道/ 主線別: 匝道②

尖峰小時: 0700-0800

時間	大客車 (輛)	大貨車 (輛)	小型車 (輛)	聯結車 (輛)	五分鐘 (PCU)	累積一小時 (PCU)
0630	0	0	4	0	4	
0635	0	0	13	0	13	
0640	0	0	8	2	13	
0645	0	0	15	0	15	
0650	0	1	24	0	26	
0655	0	1	19	0	21	
0700	2	1	29	0	34	
0705	0	1	38	1	42	
0710	2	2	22	0	28	
0715	1	0	34	0	36	
0720	1	0	56	0	58	
0725	0	0	21	0	21	311
0730	0	0	31	0	31	338
0735	0	1	9	0	11	336
0740	0	0	10	0	10	333
0745	0	1	11	0	13	331
0750	0	4	17	1	26	331
0755	1	1	27	0	30	340
0800	0	0	11	0	11	317
0805	2	1	25	0	30	305
0810	0	0	31	0	31	308
0815	0	1	12	1	16	288
0820	0	0	1	0	1	231
0825	0	1	9	0	11	221
0830	0	1	9	0	11	201
0835	0	0	9	0	9	199
0840	0	2	9	0	12	201
0845	3	0	4	0	9	197
0850	0	0	11	0	11	182
0855	1	8	4	0	18	170
0900	0	0	3	0	3	162
0905	0	2	6	0	9	141
0910	0	0	6	0	6	116
0915	0	1	11	0	13	113
0920	1	0	3	0	5	117
0925	1	0	5	0	7	113
0930	0	2	2	0	5	107
0935	0	1	9	0	11	109
0940	0	0	6	0	6	103
0945	0	0	3	0	3	97
0950	0	0	9	0	9	95
0955	0	0	6	0	6	83

流量調查統計表

交流道名稱:三重交流道				調查時間: 七月九日 0630-1000		
方向: 往桃園				匝道/ 主線別: 匝道②		
尖峰小時: 0710-0810						
時間	大客車 (輛)	大貨車 (輛)	小型車 (輛)	聯結車 (輛)	五分鐘 (PCU)	累積一小時 (PCU)
0630	0	4	43	1	52	
0635	0	3	42	1	49	
0640	2	4	38	1	50	
0645	3	2	52	1	62	
0650	1	5	48	0	57	
0655	2	2	58	2	69	
0700	3	4	73	1	86	
0705	6	4	65	1	83	
0710	8	4	77	1	98	
0715	8	4	65	0	83	
0720	7	2	77	1	93	
0725	6	3	62	2	81	863
0730	5	4	70	2	89	900
0735	5	4	67	0	81	932
0740	7	3	67	0	82	964
0745	5	2	81	1	94	996
0750	2	4	91	2	105	1044
0755	3	5	73	2	90	1065
0800	2	6	81	0	93	1072
0805	9	1	90	1	108	1097
0810	4	1	67	0	75	1074
0815	5	4	76	1	92	1083
0820	6	1	59	0	70	1060
0825	2	1	65	0	70	1049
0830	5	3	62	0	74	1034
0835	4	2	52	2	66	1019
0840	8	4	75	0	93	1030
0845	2	2	49	2	60	996
0850	3	3	65	2	79	970
0855	4	4	58	3	78	958
0900	3	5	49	0	61	926
0905	5	6	59	1	78	896
0910	5	2	65	0	76	897
0915	8	2	58	2	78	883
0920	5	4	41	0	55	868
0925	4	2	54	1	66	864
0930	5	3	61	0	73	863
0935	5	4	41	1	57	854
0940	4	3	54	2	70	831
0945	6	1	57	0	68	839
0950	2	5	66	0	77	837
0955	7	5	58	1	79	838

流量調查統計表

交流道名稱:三重交流道				調查時間: 七月九日 0630-1000		
方向: 三和路左轉往台北				匝道/ 主線別: 匝道 ③		
尖峰小時: 0655-0755						
時間	大客車 (輛)	大貨車 (輛)	小型車 (輛)	聯結車 (輛)	五分鐘 (PCU)	累積一小時 (PCU)
0630	0	0	21	2	26	
0635	0	1	47	1	51	
0640	0	1	48	3	57	
0645	0	1	48	0	50	
0650	0	4	59	2	70	
0655	0	1	88	1	92	
0700	1	2	45	1	52	
0705	0	0	52	2	57	
0710	1	3	56	1	65	
0715	0	1	61	1	65	
0720	1	3	52	0	58	
0725	0	0	71	0	71	713
0730	0	2	53	0	56	743
0735	1	2	62	0	67	759
0740	0	2	55	0	58	760
0745	0	0	48	0	48	758
0750	0	2	50	0	53	741
0755	0	1	62	0	64	713
0800	0	0	62	0	62	723
0805	0	1	42	0	44	709
0810	0	1	36	1	40	685
0815	0	0	32	0	32	652
0820	0	1	38	0	40	633
0825	0	2	36	0	39	601
0830	0	2	19	0	22	567
0835	0	0	41	0	41	542
0840	0	0	72	1	75	558
0845	0	1	31	0	33	543
0850	0	1	29	0	31	520
0855	0	1	47	1	51	508
0900	0	3	32	2	42	487
0905	0	0	34	0	34	478
0910	0	1	49	0	51	488
0915	0	2	31	0	34	490
0920	0	1	34	1	38	489
0925	0	3	55	0	60	509
0930	0	1	27	1	31	518
0935	0	0	45	0	45	522
0940	0	2	36	0	39	487
0945	0	4	37	0	43	497
0950	0	2	40	1	46	512
0955	0	2	26	0	29	490

流量調查統計表

交流道名稱:三重交流道				調查時間: 七月九日 0630-1000		
方向: 重陽路直行往台北				匝道/ 主線別: 匝道 ③		
尖峰小時: 0655-0755						
時間	大客車 (輛)	大貨車 (輛)	小型車 (輛)	聯結車 (輛)	五分鐘 (PCU)	累積一小時 (PCU)
0630	0	2	71	1	77	
0635	0	3	52	2	62	
0640	2	0	48	1	54	
0645	0	1	56	3	65	
0650	0	2	55	1	61	
0655	1	1	73	1	79	
0700	0	1	104	2	111	
0705	0	3	98	1	105	
0710	1	2	117	0	122	
0715	0	2	97	1	103	
0720	0	1	70	1	74	
0725	0	2	59	2	67	980
0730	0	4	72	2	83	986
0735	0	4	74	0	80	1004
0740	0	5	88	0	96	1046
0745	0	3	91	1	98	1079
0750	0	1	63	1	67	1085
0755	0	2	30	1	36	1042
0800	0	2	75	2	83	1014
0805	0	1	72	0	74	983
0810	0	0	67	1	70	931
0815	0	1	65	1	69	897
0820	0	1	92	2	99	922
0825	0	1	64	1	68	923
0830	0	1	44	1	48	888
0835	0	4	46	1	55	863
0840	0	1	45	0	47	814
0845	0	3	45	1	52	768
0850	0	1	51	0	53	754
0855	0	2	40	0	43	761
0900	0	2	65	1	71	749
0905	0	3	69	1	76	751
0910	0	1	37	0	39	720
0915	0	1	42	1	46	697
0920	0	1	63	0	65	663
0925	0	2	57	0	60	655
0930	0	3	59	0	64	671
0935	0	0	34	0	34	650
0940	0	2	75	0	78	681
0945	0	0	117	1	120	749
0950	0	2	67	0	70	766
0955	0	1	54	0	56	779

流量調查統計表

交流道名稱:三重交流道				調查時間: 七月九日 0630-1000		
方向: 三和路右轉往台北				匝道/ 主線別: 匝道 ③		
尖峰小時: 0755-0855						
時間	大客車 (輛)	大貨車 (輛)	小型車 (輛)	聯結車 (輛)	五分鐘 (PCU)	累積一小時 (PCU)
0630	1	4	29	1	39	
0635	1	1	22	0	25	
0640	0	2	40	0	43	
0645	0	3	19	0	24	
0650	0	1	33	0	35	
0655	0	1	23	0	25	
0700	0	0	57	0	57	
0705	1	1	18	0	21	
0710	0	1	46	0	48	
0715	2	0	31	0	34	
0720	0	1	69	0	71	
0725	0	0	48	1	51	473
0730	0	0	53	0	53	487
0735	0	2	47	0	50	512
0740	0	1	46	0	48	517
0745	1	3	43	0	49	542
0750	0	2	55	0	58	565
0755	0	0	72	1	75	615
0800	0	0	34	0	34	592
0805	0	0	65	3	73	644
0810	0	0	66	0	66	662
0815	0	0	74	0	74	702
0820	0	1	45	0	47	678
0825	0	0	82	0	82	709
0830	0	1	74	0	76	732
0835	0	2	58	0	61	743
0840	0	4	30	0	36	731
0845	0	1	70	0	72	754
0850	0	3	66	0	71	767
0855	0	1	45	0	47	739
0900	0	2	42	0	45	750
0905	0	3	33	1	40	717
0910	0	0	45	1	48	699
0915	0	0	64	0	64	689
0920	0	1	38	0	40	682
0925	0	0	44	0	44	644
0930	0	0	49	0	49	617
0935	0	4	55	2	66	622
0940	0	0	57	0	57	643
0945	0	0	32	0	32	603
0950	0	0	33	0	33	565
0955	0	1	57	0	59	577

流量調查統計表

交流道名稱:三重交流道

調查時間: 七月九日 0630-1000

方向: 往台北

匝道/ 主線別: 匝道 ③

尖峰小時: 0655-0755

時間	大客車 (輛)	大貨車 (輛)	小型車 (輛)	聯結車 (輛)	五分鐘 (PCU)	累積一小時 (PCU)	等候線 (輛)
0630	1	6	120	4	141		0
0635	1	6	119	3	137		0
0640	2	3	135	2	148		0
0645	2	5	115	4	136		0
0650	0	4	142	2	153		0
0655	1	3	186	3	200		0
0700	1	2	226	4	241		0
0705	1	4	185	2	198		0
0710	2	5	238	0	249		0
0715	3	6	210	2	229		0
0720	1	4	213	2	226		0
0725	1	2	186	4	201	2259	0
0730	2	5	195	2	211	2329	0
0735	0	8	201	2	218	2410	0
0740	1	9	198	0	213	2475	0
0745	2	6	187	1	202	2541	0
0750	1	5	185	2	199	2587	16
0755	0	4	167	2	178	2565	14
0800	0	2	182	3	193	2517	0
0805	2	2	202	4	218	2537	0
0810	0	2	176	2	184	2472	0
0815	0	1	186	2	193	2436	0
0820	0	3	187	3	199	2409	0
0825	0	3	197	1	204	2412	0
0830	0	3	136	1	143	2344	0
0835	0	6	145	2	159	2285	0
0840	0	5	142	1	152	2224	0
0845	0	4	147	2	158	2180	0
0850	0	6	156	1	168	2149	0
0855	0	3	138	0	143	2114	0
0900	1	6	138	2	154	2075	0
0905	0	7	141	2	157	2014	0
0910	0	2	126	2	134	1964	0
0915	0	2	138	1	144	1915	0
0920	0	3	135	1	142	1858	0
0925	1	4	165	0	173	1827	0
0930	0	5	139	1	149	1833	0
0935	0	5	123	2	136	1810	0
0940	0	4	174	0	180	1838	0
0945	0	2	198	1	204	1884	0
0950	0	4	145	1	154	1870	0
0955	0	4	138	0	144	1871	0

流量調查統計表

交流道名稱:三重交流道

調查時間: 七月九日 0630-1000

方向: 五股往三重

匝道/ 主線別: 匝道 ④

尖峰小時: 0825-0925

時間	大客車 (輛)	大貨車 (輛)	小型車 (輛)	聯結車 (輛)	五分鐘 (PCU)	累積一小時 (PCU)
0630	3	4	11	2	27	
0635	1	1	22	0	25	
0640	0	0	10	1	13	
0645	0	0	9	0	9	
0650	1	1	25	1	31	
0655	1	1	21	1	27	
0700	3	2	15	0	23	
0705	1	1	20	0	23	
0710	3	3	16	1	28	
0715	4	3	28	1	41	
0720	3	2	24	1	34	
0725	1	2	25	0	30	311
0730	1	2	17	3	29	313
0735	1	3	0	2	11	299
0740	2	5	36	1	49	335
0745	1	2	42	0	47	373
0750	0	2	35	0	38	380
0755	0	1	26	0	28	381
0800	2	2	39	1	48	406
0805	2	2	29	0	35	418
0810	0	1	22	1	26	416
0815	0	1	34	1	38	413
0820	1	2	23	1	30	409
0825	2	3	47	0	55	434
0830	2	3	52	1	62	467
0835	3	4	56	0	67	523
0840	3	5	34	1	49	523
0845	1	2	42	2	52	528
0850	0	1	46	0	48	538
0855	2	2	43	0	49	559
0900	2	2	32	0	38	549
0905	2	3	52	0	60	574
0910	0	1	52	0	54	602
0915	3	4	31	0	42	606
0920	2	2	39	4	55	631
0925	1	4	44	0	52	628
0930	2	5	38	1	51	617
0935	1	5	31	0	40	590
0940	1	5	54	0	63	604
0945	2	5	38	0	49	601
0950	0	2	25	0	28	581
0955	1	2	54	0	59	591

流量調查統計表

交流道名稱:三重交流道				調查時間: 七月九日 0630-1000		
方向: 五股往台北				匝道/ 主線別: 主線一		
尖峰小時: 0630-0730						
時間	大客車 (輛)	大貨車 (輛)	小型車 (輛)	聯結車 (輛)	五分鐘 (PCU)	累積一小時 (PCU)
0630	6	28	314	15	403	
0635	5	26	321	14	403	
0640	6	27	335	35	472	
0645	3	13	394	33	501	
0650	4	21	403	22	496	
0655	10	27	493	20	599	
0700	8	19	425	16	506	
0705	8	21	498	15	579	
0710	6	14	602	14	667	
0715	8	20	369	24	471	
0720	6	16	330	25	426	
0725	10	20	365	28	480	6003
0730	10	19	252	20	346	5946
0735	7	15	136	16	209	5752
0740	7	13	133	17	206	5486
0745	8	16	146	24	242	5227
0750	8	15	162	18	242	4973
0755	12	14	151	21	243	4617
0800	8	9	174	17	242	4353
0805	8	10	184	19	259	4033
0810	8	10	183	17	253	3619
0815	12	13	186	23	281	3429
0820	10	12	167	32	280	3283
0825	12	21	176	19	273	3076
0830	12	20	163	26	276	3006
0835	14	24	197	28	324	3121
0840	20	35	193	36	366	3281
0845	11	20	279	29	398	3437
0850	11	18	268	24	372	3567
0855	16	33	362	27	503	3827
0900	7	14	363	35	482	4067
0905	9	17	308	27	415	4223
0910	8	16	237	19	321	4291
0915	9	18	209	21	302	4312
0920	6	13	206	20	285	4317
0925	14	19	223	26	338	4382
0930	13	19	232	22	335	4441
0935	15	21	199	15	291	4408
0940	10	13	272	21	359	4401
0945	10	15	292	27	397	4400
0950	7	10	255	19	328	4356
0955	12	17	237	21	333	4186

流量調查統計表

交流道名稱:三重交流道				調查時間: 七月九日 0630-1000		
方向: 台北往五股				匝道/ 主線別: 主線二		
尖峰小時: 0710-0810						
時間	大客車 (輛)	大貨車 (輛)	小型車 (輛)	聯結車 (輛)	五分鐘 (PCU)	累積一小時 (PCU)
0630	1	5	92	0	101	
0635	1	4	88	1	98	
0640	2	5	91	1	104	
0645	2	6	96	0	108	
0650	1	2	80	2	90	
0655	1	6	103	1	116	
0700	1	5	98	0	107	
0705	1	3	109	1	118	
0710	1	2	93	2	103	
0715	1	4	92	1	102	
0720	1	4	128	4	146	
0725	1	3	124	0	130	1323
0730	0	0	120	0	120	1342
0735	1	3	125	2	136	1380
0740	1	3	136	1	145	1421
0745	0	1	112	0	114	1427
0750	0	2	133	0	136	1473
0755	0	2	113	1	119	1476
0800	0	4	128	0	134	1503
0805	0	1	153	1	157	1542
0810	0	2	158	3	169	1608
0815	1	5	153	1	165	1671
0820	0	4	159	2	170	1695
0825	0	1	152	2	159	1724
0830	0	1	145	0	147	1751
0835	0	2	151	0	154	1769
0840	0	3	136	1	143	1767
0845	0	3	148	1	155	1808
0850	0	2	147	2	155	1827
0855	0	3	122	3	134	1842
0900	0	3	141	2	151	1859
0905	0	2	134	1	140	1842
0910	0	6	136	2	150	1823
0915	0	2	134	3	145	1803
0920	0	2	139	2	147	1780
0925	0	3	145	5	162	1783
0930	0	2	156	3	167	1803
0935	0	3	35	3	47	1696
0940	0	3	138	2	148	1701
0945	0	4	160	4	176	1722
0950	0	6	131	5	153	1720
0955	0	5	140	2	153	1739

流量調查統計表

交流道名稱:三重交流道						
調查時間: 七月九日 1500-2000						
方向: 台北往蘆洲、三重						
匝道/ 主線別: 匝道①						
尖峰小時: 1730-1830						
時間	大客車 (輛)	大貨車 (輛)	小型車 (輛)	聯結車 (輛)	五分鐘 (PCU)	累積一小時 (PCU)
1500	0	3	151	2	161	
1505	1	4	154	0	162	
1510	0	2	168	2	176	
1515	2	11	123	1	145	
1520	0	6	161	2	175	
1525	0	4	160	3	174	
1530	0	4	160	1	169	
1535	0	6	147	2	161	
1540	0	6	153	2	167	
1545	0	4	125	0	131	
1550	0	10	169	0	184	
1555	0	4	157	3	171	1974
1600	1	6	140	1	153	1966
1605	0	5	152	0	160	1964
1610	0	7	174	2	190	1978
1615	0	2	153	7	174	2006
1620	0	5	175	2	188	2019
1625	0	7	156	4	177	2022
1630	1	4	172	0	180	2033
1635	2	5	183	0	194	2065
1640	0	7	165	2	181	2079
1645	2	7	156	3	177	2125
1650	1	8	163	1	179	2120
1655	1	6	160	2	176	2125
1700	0	3	146	1	153	2125
1705	1	5	160	3	177	2142
1710	0	4	158	2	169	2121
1715	1	5	162	0	171	2119
1720	0	4	161	1	170	2101
1725	0	5	161	3	176	2100
1730	3	2	204	0	212	2132
1735	1	3	212	3	226	2164
1740	0	4	175	1	184	2167
1745	2	2	163	3	177	2167
1750	10	1	173	2	195	2182
1755	6	5	184	2	206	2212
1800	0	4	151	1	160	2219
1805	2	8	172	1	190	2232
1810	3	2	169	4	187	2249
1815	2	1	179	4	194	2272
1820	2	2	185	1	194	2296
1825	1	1	181	1	187	2306
1830	0	2	193	2	201	2296
1835	0	3	162	2	172	2242
1840	0	1	190	3	199	2257
1845	1	5	155	0	164	2245
1850	2	2	152	5	171	2221
1855	1	7	174	3	194	2209
1900	2	3	151	2	164	2213
1905	2	1	158	1	165	2188
1910	2	2	151	3	165	2166
1915	2	3	142	2	155	2127
1920	1	2	145	1	152	2086
1925	1	2	158	1	165	2064
1930	1	0	146	0	148	2011
1935	0	5	152	1	162	2001
1940	1	2	159	2	169	1971
1945	0	2	169	0	172	1979
1950	0	2	191	0	194	2002
1955	0	5	158	2	171	1979

流量調查統計表

交流道名稱:三重交流道						
調查時間: 七月九日 1500-2000						
方向: 三和路左轉往桃園						
匝道/ 主線別: 匝道②						
尖峰小時:1505-1605						
時間	大客車 (輛)	大貨車 (輛)	小型車 (輛)	聯結車 (輛)	五分鐘 (PCU)	累積一小時 (PCU)
1500	0	2	8	0	11	
1505	1	2	15	0	20	
1510	0	1	11	0	13	
1515	0	2	16	0	19	
1520	0	2	12	0	15	
1525	0	5	8	0	16	
1530	0	3	8	0	13	
1535	0	3	12	0	17	
1540	0	3	9	0	14	
1545	0	6	9	1	21	
1550	0	4	10	0	16	
1555	0	5	8	0	16	187
1600	0	5	8	0	16	192
1605	0	2	5	0	8	180
1610	0	6	6	0	15	183
1615	0	2	10	0	13	177
1620	0	5	5	2	15	176
1625	0	5	7	0	15	175
1630	0	4	6	0	12	175
1635	0	3	11	0	16	174
1640	1	5	13	0	22	182
1645	1	5	7	1	19	180
1650	0	3	9	0	14	178
1655	0	2	13	0	16	178
1700	0	2	4	0	7	170
1705	0	1	7	0	9	170
1710	0	5	5	0	13	168
1715	0	4	13	0	19	174
1720	0	3	4	0	9	168
1725	0	0	8	0	8	161
1730	0	0	7	1	10	159
1735	0	3	4	0	9	152
1740	0	2	9	0	12	142
1745	0	1	7	0	9	132
1750	0	0	8	0	8	126
1755	0	1	4	0	6	116
1800	0	2	6	0	9	118
1805	0	2	6	0	9	118
1810	0	1	8	0	10	115
1815	0	0	6	0	6	102
1820	0	1	7	1	11	105
1825	0	1	9	0	11	107
1830	0	0	5	0	5	103
1835	0	2	6	0	9	103
1840	0	1	6	0	8	99
1845	0	1	6	0	8	98
1850	0	4	6	1	15	104
1855	0	0	9	0	9	108
1900	1	0	2	0	4	102
1905	0	1	7	0	9	102
1910	0	0	8	0	8	100
1915	0	0	4	0	6	100
1920	0	0	11	1	14	95
1925	0	0	5	0	5	98
1930	0	3	5	0	10	98
1935	0	2	6	0	9	98
1940	0	1	7	0	9	100
1945	0	2	6	0	9	101
1950	0	0	5	0	5	95
1955	0	0	5	0	5	91

流量調查統計表

交流道名稱:三重交流道

調查時間: 七月九日 1500-2000

方向: 重陽路直行往桃園

匝道/ 主線別: 匝道②

尖峰小時:1730-1830

時間	大客車 (輛)	大貨車 (輛)	小型車 (輛)	聯結車 (輛)	五分鐘 (PCU)	累積一小時 (PCU)
1500	2	2	38	0	44	
1505	3	2	24	0	32	
1510	2	1	25	0	30	
1515	4	0	23	0	29	
1520	4	0	18	1	27	
1525	9	0	19	1	35	
1530	6	0	21	1	33	
1535	3	2	26	0	34	
1540	4	0	26	0	32	
1545	2	1	33	0	38	
1550	3	5	20	0	32	
1555	3	3	18		27	390
1600	6	3	22	0	36	382
1605	2	0	18	0	21	371
1610	6	1	22	0	33	374
1615	1	1	23	1	29	374
1620	4	4	20	0	32	379
1625	5	1	30	0	39	383
1630	6	2	20	0	32	383
1635	3	2	19	0	27	376
1640	6	0	22	0	31	375
1645	4	3	19	1	32	369
1650	5	3	17	0	29	366
1655	4	0	15	0	21	360
1700	3	1	19	0	25	350
1705	7	1	18	2	35	364
1710	14	0	21	0	42	373
1715	1	0	22	0	24	368
1720	4	4	19	3	39	375
1725	4	1	15	0	23	358
1730	5	2	15	0	26	352
1735	6	1	13	0	24	349
1740	4	0	14	1	23	340
1745	5	1	16	1	28	336
1750	2	0	18	0	21	328
1755	6	1	21	1	34	341
1800	5	0	16	0	24	339
1805	9	1	13	0	28	332
1810	2	2	8	0	14	304
1815	1	1	15	0	18	299
1820	2	0	13	0	16	276
1825	6	1	11	0	22	275
1830	3	1	20	0	26	276
1835	1	0	21	0	23	275
1840	2	1	19	0	24	276
1845	10	2	21	0	39	287
1850	1	0	18	0	20	286
1855	6	0	18	0	27	279
1900	3	0	13	0	18	273
1905	1	1	14	0	17	262
1910	8	0	14	0	26	274
1915	1	0	13	0	15	270
1920	4	0	12	0	18	272
1925	6	2	13	0	25	276
1930	5	1	19	0	28	278
1935	3	0	20	0	25	280
1940	3	0	22	0	27	283
1945	3	0	21	0	26	269
1950	4	2	17	0	26	276
1955	3	0	13	0	18	266

流量調查統計表

交流道名稱:三重交流道				調查時間: 七月九日 1500-2000		
方向: 三和路右轉往桃園				匝道/ 主線別: 匝道②		
尖峰小時:1725-1825						
時間	大客車 (輛)	大貨車 (輛)	小型車 (輛)	聯結車 (輛)	五分鐘 (PCU)	累積一小時 (PCU)
1500	0	0	9	0	9	
1505	0	0	9	0	9	
1510	1	1	18	0	21	
1515	1	3	10	1	19	
1520	1	1	21	0	24	
1525	1	0	29	0	31	
1530	0	0	19	1	22	
1535	0	0	10	0	10	
1540	0	1	15	0	17	
1545	0	0	3	0	3	
1550	1	0	20	0	22	
1555	1	0	23	0	25	209
1600	0	0	17	0	17	217
1605	0	0	21	1	24	232
1610	0	1	7	0	9	219
1615	1	2	16	0	21	221
1620	0	1	13	0	15	212
1625	1	1	17	0	20	201
1630	1	1	14	0	17	197
1635	0	0	17	0	17	204
1640	1	0	13	0	15	202
1645	0	0	19	0	19	218
1650	0	0	23	0	23	219
1655	0	0	21	0	21	216
1700	0	0	36	0	36	235
1705	0	2	7	0	10	221
1710	0	0	8	0	8	221
1715	0	0	4	0	4	204
1720	1	0	17	0	19	208
1725	1	2	16	0	21	209
1730	0	0	18	0	18	210
1735	0	0	11	0	11	204
1740	0	0	29	0	29	218
1745	0	0	9	0	9	208
1750	0	1	29	0	31	216
1755	0	1	31	0	33	227
1800	0	1	4	0	6	197
1805	0	1	19	0	21	207
1810	2	0	23	0	26	225
1815	1	2	17	0	22	243
1820	1	2	19	0	24	248
1825	0	0	7	0	7	234
1830	1	1	11	0	14	230
1835	0	0	8	1	11	230
1840	1	1	12	1	18	218
1845	0	0	12	0	12	221
1850	3	3	21	0	30	221
1855	0	1	10	0	12	200
1900	0	0	14	0	14	208
1905	1	0	18	0	20	207
1910	0	0	19	0	19	200
1915	1	1	17	0	20	199
1920	1	0	11	0	13	188
1925	0	0	10	0	10	191
1930	0	0	9	0	9	186
1935	0	0	6	0	6	181
1940	0	0	4	0	4	168
1945	0	0	8	0	8	164
1950	0	0	5	0	5	139
1955	0	0	11	0	11	138

流量調查統計表

交流道名稱:三重交流道

調查時間: 七月九日 1500-2000

方向: 往桃園

匝道/ 主線別: 匝道②

尖峰小時: 1505-1605

時間	大客車 (輛)	大貨車 (輛)	小型車 (輛)	聯結車 (輛)	五分鐘 (PCU)	累積一小時 (PCU)
1500	2	4	55	0	64	
1505	4	4	48	0	60	
1510	3	3	54	0	63	
1515	5	5	49	1	67	
1520	5	3	51	1	66	
1525	10	5	56	1	81	
1530	6	3	48	2	67	
1535	3	5	48	0	60	
1540	4	4	50	0	62	
1545	2	7	45	1	61	
1550	4	9	50	0	70	
1555	4	8	49	0	67	786
1600	6	8	47	0	68	790
1605	2	2	44	1	53	783
1610	6	8	35	0	56	776
1615	2	5	49	1	62	771
1620	4	8	38	2	61	767
1625	6	7	54	0	74	759
1630	7	7	40	0	61	754
1635	3	5	47	0	59	753
1640	8	5	48	0	68	758
1645	5	8	45	2	70	767
1650	5	6	49	0	66	763
1655	4	2	49	0	58	754
1700	3	3	59	0	68	754
1705	7	4	32	2	54	755
1710	14	5	34	0	63	761
1715	1	4	39	0	47	746
1720	5	7	40	3	66	750
1725	5	3	39	0	51	728
1730	5	2	40	1	53	720
1735	6	4	28	0	43	704
1740	4	2	52	1	64	700
1745	5	2	32	1	45	675
1750	2	1	55	0	60	669
1755	6	3	56	1	72	683
1800	5	3	26	0	38	653
1805	9	4	38	0	58	657
1810	4	3	39	0	50	644
1815	2	3	38	0	46	643
1820	3	3	39	1	51	628
1825	6	2	27	0	39	616
1830	4	2	36	0	45	608
1835	1	2	35	1	42	607
1840	3	3	37	1	49	592
1845	10	3	39	1	59	606
1850	4	7	45	1	64	610
1855	6	1	37	0	48	586
1900	4	0	29	0	35	583
1905	2	2	39	0	45	570
1910	8	0	41	0	53	574
1915	2	1	36	0	41	569
1920	5	1	27	0	36	554
1925	6	2	34	1	49	564
1930	5	1	33	0	42	561
1935	3	3	31	0	40	559
1940	3	2	32	0	40	550
1945	3	1	36	0	42	533
1950	4	4	28	0	40	509
1955	3	0	29	0	34	495

流量調查統計表

交流道名稱:三重交流道

調查時間: 七月九日 1500-2000

方向: 三和路左轉往台北

匝道/ 主線別: 匝道③

尖峰小時: 1545-1645

時間	大客車 (輛)	大貨車 (輛)	小型車 (輛)	聯結車 (輛)	五分鐘 (PCU)	累積一小時 (PCU)
1500	0	2	16	0	19	
1505	0	2	29	0	32	
1510	0	3	32	0	37	
1515	0	1	34	0	36	
1520	0	2	23	2	31	
1525	0	0	27	0	27	
1530	0	0	23	0	23	
1535	0	0	36	0	36	
1540	0	2	26	0	29	
1545	0	2	27	0	30	
1550	0	2	30	0	33	
1555	0	2	36	0	39	371
1600	0	1	35	0	37	389
1605	0	2	24	0	27	384
1610	0	3	39	0	44	391
1615	0	0	46	0	46	401
1620	0	0	24	0	24	394
1625	0	2	33	0	36	403
1630	0	1	18	0	20	400
1635	0	1	34	0	36	399
1640	0	1	41	1	45	415
1645	0	0	22	0	22	407
1650	0	2	28	0	31	405
1655	0	1	43	0	45	411
1700	0	0	18	0	18	392
1705	0	0	30	0	30	395
1710	0	0	20	0	20	372
1715	0	5	52	3	67	393
1720	0	1	17	0	19	387
1725	0	0	31	0	31	382
1730	0	0	29	0	29	392
1735	0	1	19	0	21	377
1740	0	0	36	0	36	368
1745	0	0	32	0	32	378
1750	0	0	32	0	32	379
1755	0	0	15	0	15	349
1800	0	1	19	0	21	352
1805	0	0	21	0	21	343
1810	0	0	24	0	24	347
1815	0	0	19	0	19	299
1820	0	0	21	0	21	301
1825	0	0	30	1	33	303
1830	0	0	17	0	17	291
1835	0	0	21	1	24	294
1840	0	2	18	0	21	279
1845	0	0	20	0	20	267
1850	0	1	21	1	25	260
1855	0	0	31	0	31	276
1900	0	0	10	0	10	265
1905	0	0	28	0	28	272
1910	0	0	30	0	30	278
1915	0	0	22	0	22	281
1920	0	0	18	0	18	278
1925	0	0	43	0	43	289
1930	0	0	20	0	20	292
1935	0	0	22	0	22	290
1940	0	0	23	0	23	292
1945	0	0	29	0	29	301
1950	0	0	26	0	26	302
1955	0	0	19	0	19	290

流量調查統計表

交流道名稱:三重交流道						調查時間: 七月九日 1500-2000
方向: 重陽路直行往台北						匝道/ 主線別: 匝道③
尖峰小時: 1705-1805						
時間	大客車 (輛)	大貨車 (輛)	小型車 (輛)	聯結車 (輛)	五分鐘 (PCU)	累積一小時 (PCU)
1500	0	1	96	0	98	
1505	0	1	71	0	73	
1510	0	3	65	0	70	
1515	0	0	58	2	63	
1520	0	2	48	0	51	
1525	0	4	50	0	56	
1530	0	2	64	2	72	
1535	1	3	66	0	72	
1540	1	2	66	2	76	
1545	0	2	86	0	89	
1550	1	1	53	1	59	
1555	0	1	47	0	49	825
1600	0	6	62	1	74	801
1605	0	5	50	0	58	786
1610	0	2	62	0	65	782
1615	0	1	67	1	71	790
1620	0	5	58	1	68	807
1625	0	1	84	1	88	839
1630	1	1	68	0	71	838
1635	0	0	63	2	68	834
1640	0	2	73	1	79	837
1645	0	6	64	0	73	821
1650	0	3	56	1	63	825
1655	0	2	50	0	53	830
1700	0	3	79	0	84	840
1705	0	1	77	2	84	866
1710	0	2	89	0	92	893
1715	0	4	94	0	100	922
1720	1	2	81	3	93	947
1725	1	1	62	0	65	924
1730	1	3	66	0	72	925
1735	0	2	54	0	57	914
1740	1	0	59	1	63	898
1745	0	3	66	1	73	898
1750	2	2	75	0	81	916
1755	1	1	92	1	98	961
1800	0	1	83	1	87	964
1805	0	3	67	2	77	957
1810	0	0	44	0	44	909
1815	1	3	76	3	90	899
1820	1	1	67	0	70	876
1825	0	0	58	0	58	869
1830	0	0	65	2	70	867
1835	0	3	71	2	81	890
1840	0	2	63	0	66	893
1845	0	0	69	0	69	889
1850	0	1	59	2	66	874
1855	0	1	60	2	67	843
1900	0	1	58	0	60	815
1905	0	1	59	1	63	802
1910	4	1	61	0	69	826
1915	0	0	57	1	60	796
1920	0	1	52	0	54	780
1925	1	3	57	0	63	785
1930	0	0	56	1	59	773
1935	0	1	61	0	63	755
1940	0	0	66	1	69	758
1945	0	0	64	0	64	753
1950	0	2	53	0	56	743
1955	0	3	40	0	45	721

流量調查統計表

交流道名稱:三重交流道

調查時間: 七月九日 1500-2000

方向: 三和路右轉往台北

匝道/ 主線別: 匝道③

尖峰小時: 1525-1625

時間	大客車 (輛)	大貨車 (輛)	小型車 (輛)	聯結車 (輛)	五分鐘 (PCU)	累積一小時 (PCU)
1500	0	0	29	1	32	
1505	0	1	43	0	45	
1510	0	3	41	0	46	
1515	0	1	29	1	33	
1520	0	1	35	0	37	
1525	0	1	54	1	58	
1530	0	2	42	1	48	
1535	1	2	44	1	51	
1540	0	3	50	1	57	
1545	0	3	16	2	26	
1550	0	1	58	1	62	
1555	0	1	57	0	59	551
1600	0	0	33	0	33	552
1605	0	0	46	0	46	554
1610	0	1	48	0	50	558
1615	0	1	42	2	49	573
1620	0	1	56	1	60	597
1625	0	0	29	0	29	568
1630	0	0	29	0	29	549
1635	0	0	40	1	43	541
1640	0	0	63	0	63	547
1645	0	0	38	1	41	562
1650	0	0	47	0	47	547
1655	0	0	28	0	28	516
1700	0	0	40	0	40	523
1705	1	2	29	0	34	511
1710	0	1	24	0	26	487
1715	1	0	12	0	14	452
1720	0	0	43	1	46	437
1725	1	0	46	0	48	456
1730	0	0	21	1	24	450
1735	1	0	46	0	48	455
1740	0	0	43	0	43	435
1745	0	0	29	1	32	426
1750	0	0	18	0	18	397
1755	0	0	18	0	18	387
1800	0	0	16	0	16	363
1805	0	0	24	0	24	354
1810	0	2	43	0	46	374
1815	0	0	18	0	18	379
1820	0	0	31	0	31	364
1825	0	1	27	0	29	345
1830	0	0	52	0	52	374
1835	0	0	22	0	22	348
1840	0	0	41	0	41	346
1845	0	0	8	0	8	323
1850	1	0	33	0	35	339
1855	1	3	31	0	37	358
1900	0	1	38	0	40	382
1905	1	1	14	0	17	375
1910	0	2	27	0	30	359
1915	0	4	24	0	30	371
1920	0	0	33	1	36	375
1925	1	3	22	0	28	375
1930	0	2	44	0	47	370
1935	0	3	36	1	43	391
1940	0	2	14	0	17	367
1945	0	4	25	2	36	395
1950	0	0	26	1	29	389
1955	0	0	48	0	48	400

流量調查統計表

交流道名稱:三重交流道							調查時間: 七月九日 1500-2000	
方向: 往台北							匝道/ 主線別: 匝道③	
尖峰小時: 1530-1630								
時間	大客車 (輛)	大貨車 (輛)	小型車 (輛)	聯結車 (輛)	五分鐘 (PCU)	累積一小時 (PCU)	等候線 (輛)	
1500	0	3	141	1	148		0	
1505	0	4	143	0	149		0	
1510	0	9	138	0	152		0	
1515	0	2	121	3	132		0	
1520	0	5	106	2	119		0	
1525	0	5	131	1	141		0	
1530	0	4	129	3	143		0	
1535	2	5	146	1	159		0	
1540	1	7	142	3	162		0	
1545	0	7	129	2	145		0	
1550	1	4	141	2	154		0	
1555	0	4	140	0	146	1747	0	
1600	0	7	130	1	143	1742	0	
1605	0	7	120	0	131	1723	0	
1610	0	6	149	0	158	1730	0	
1615	0	2	155	3	166	1764	0	
1620	0	6	138	2	152	1797	0	
1625	0	3	146	1	153	1809	0	
1630	1	2	115	0	120	1786	0	
1635	0	1	137	3	146	1773	0	
1640	0	3	177	2	187	1798	0	
1645	0	6	124	1	136	1789	0	
1650	0	5	131	1	141	1777	0	
1655	0	3	121	0	126	1756	0	
1700	0	3	137	0	142	1755	0	
1705	1	3	136	2	147	1771	0	
1710	0	3	133	0	138	1751	0	
1715	1	9	158	3	181	1766	0	
1720	1	3	141	4	157	1771	0	
1725	2	1	139	0	144	1761	0	
1730	1	3	116	1	125	1766	0	
1735	1	3	119	0	125	1745	0	
1740	1	0	138	1	142	1701	0	
1745	0	3	127	2	137	1702	0	
1750	2	2	125	0	131	1692	0	
1755	1	1	125	1	131	1697	0	
1800	0	2	118	1	124	1679	0	
1805	0	3	112	2	122	1653	0	
1810	0	2	111	0	114	1630	0	
1815	1	3	113	3	127	1576	0	
1820	1	1	119	0	122	1541	0	
1825	0	1	115	1	119	1516	0	
1830	0	0	134	2	139	1531	0	
1835	0	3	114	3	126	1532	0	
1840	0	4	122	0	128	1518	0	
1845	0	0	97	0	97	1478	0	
1850	1	2	113	3	125	1472	0	
1855	1	4	122	2	135	1476	0	
1900	0	2	106	0	109	1462	0	
1905	1	2	101	1	108	1448	0	
1910	4	3	118	0	129	1463	0	
1915	0	4	103	1	112	1448	0	
1920	0	1	103	1	107	1433	0	
1925	2	6	122	0	134	1448	0	
1930	0	2	120	1	126	1434	0	
1935	0	4	119	1	128	1436	0	
1940	0	2	103	1	109	1416	0	
1945	0	4	118	2	129	1448	0	
1950	0	2	105	1	111	1434	0	
1955	0	3	107	0	112	1411	0	

流量調查統計表

交流道名稱:三重交流道

調查時間: 七月九日 1500-2000

方向: 五股往三重

匝道/ 主線別: 匝道④

尖峰小時: 1735-1835

時間	大客車 (輛)	大貨車 (輛)	小型車 (輛)	聯結車 (輛)	五分鐘 (PCU)	累積一小時 (PCU)
1500	5	4	49	0	63	
1505	4	9	65	0	85	
1510	2	1	59	0	64	
1515	2	6	56	1	71	
1520	1	5	55	2	69	
1525	5	4	60	0	74	
1530	1	3	58	0	64	
1535	7	8	55	0	78	
1540	1	5	56	0	65	
1545	4	1	52	0	60	
1550	5	3	65	0	77	
1555	0	4	55	1	64	830
1600	2	5	68	1	81	849
1605	1	2	60	1	67	831
1610	1	7	76	0	88	856
1615	3	3	74	1	86	871
1620	8	3	71	0	88	889
1625	4	4	65	0	77	893
1630	6	6	62	0	80	909
1635	3	2	65	0	73	904
1640	3	5	59	0	71	910
1645	1	3	55	0	61	911
1650	4	3	39	1	52	886
1655	6	0	59	0	68	891
1700	4	4	66	0	78	888
1705	2	1	52	1	59	880
1710	7	1	94	2	111	903
1715	4	3	101	0	112	929
1720	5	2	77	0	88	929
1725	3	1	52	1	61	912
1730	4	3	68	0	79	911
1735	6	1	84	0	95	933
1740	7	1	75	0	87	949
1745	5	2	79	0	90	977
1750	2	1	77	0	82	1007
1755	4	3	96	0	107	1045
1800	3	2	66	0	74	1041
1805	3	1	84	0	90	1072
1810	7	0	81	0	92	1052
1815	2	2	82	0	88	1029
1820	4	1	87	0	95	1036
1825	2	1	79	0	84	1059
1830	3	2	84	10	117	1097
1835	4	0	71	1	80	1082
1840	4	5	78	0	92	1086
1845	3	1	65	0	71	1068
1850	4	2	82	0	91	1077
1855	5	2	53	0	64	1034
1900	6	3	45	0	59	1019
1905	5	1	65	1	77	1006
1910	3	0	79	0	84	998
1915	5	1	51	0	60	970
1920	5	0	87	0	95	970
1925	5	2	57	1	70	956
1930	3	0	47	0	52	891
1935	2	0	35	1	41	852
1940	2	3	58	0	66	826
1945	4	1	46	0	54	809
1950	2	0	24	1	30	747
1955	1	0	25	0	27	710

流量調查統計表

交流道名稱:三重交流道

調查時間: 七月九日 1500-2000

方向: 五股往台北

匝道/ 主線別: 主線一

尖峰小時: 1545-1645

時間	大客車 (輛)	大貨車 (輛)	小型車 (輛)	聯結車 (輛)	五分鐘 (PCU)	累積一小時 (PCU)
1500	20	36	438	33	605	
1505	12	27	387	21	498	
1510	18	29	426	29	569	
1515	9	42	404	24	541	
1520	17	31	385	27	525	
1525	16	27	416	23	538	
1530	11	24	436	29	561	
1535	3	18	381	18	458	
1540	15	27	409	31	550	
1545	13	32	469	29	609	
1550	20	21	465	39	624	
1555	12	26	565	30	697	6773
1600	11	34	527	31	672	6840
1605	7	24	463	19	557	6899
1610	10	24	584	27	703	7033
1615	16	12	539	21	634	7126
1620	12	26	480	29	610	7211
1625	13	15	631	36	763	7436
1630	17	22	592	31	728	7603
1635	14	18	427	27	543	7688
1640	8	14	574	20	657	7795
1645	15	13	460	12	532	7718
1650	16	24	414	5	487	7581
1655	17	18	469	29	594	7478
1700	20	17	471	24	587	7392
1705	30	14	502	20	618	7453
1710	20	25	500	20	618	7368
1715	25	20	507	20	625	7359
1720	15	20	473	19	573	7323
1725	17	15	401	15	487	7046
1730	21	21	392	17	498	6816
1735	30	8	503	14	595	6868
1740	24	18	508	21	624	6835
1745	21	14	523	21	628	6931
1750	44	13	382	15	505	6949
1755	29	13	412	17	518	6873
1800	38	18	392	21	529	6815
1805	40	13	411	20	541	6737
1810	38	8	425	16	534	6654
1815	36	11	402	14	508	6537
1820	41	14	416	19	546	6510
1825	39	12	386	12	493	6516
1830	30	12	409	8	492	6510
1835	40	17	422	12	538	6453
1840	27	8	489	11	569	6398
1845	10	10	427	19	505	6275
1850	7	9	386	26	475	6245
1855	8	8	374	20	448	6175
1900	18	13	439	20	536	6182
1905	15	14	463	12	537	6178
1910	13	13	458	22	552	6196
1915	15	13	483	25	588	6276
1920	19	22	514	33	658	6388
1925	11	6	491	11	544	6440
1930	25	18	527	13	624	6572
1935	17	14	452	12	529	6563
1940	8	15	477	10	537	6530
1945	18	10	510	17	595	6620
1950	16	8	466	12	532	6677
1955	11	5	479	10	528	6757

流量調查統計表

交流道名稱:三重交流道

調查時間: 七月九日 1500-2000

方向: 台北往五股

匝道/ 主線別: 主線二

尖峰小時:1615-1715

時間	大客車 (輛)	大貨車 (輛)	小型車 (輛)	聯結車 (輛)	五分鐘 (PCU)	累積一小時 (PCU)
1500	10	23	367	25	479	
1505	10	24	351	21	455	
1510	11	19	382	23	485	
1515	20	15	401	27	521	
1520	22	16	337	26	459	
1525	13	13	332	20	421	
1530	8	10	406	29	506	
1535	5	21	368	21	460	
1540	6	14	383	22	468	
1545	8	21	334	34	463	
1550	9	19	347	24	449	
1555	9	24	376	28	496	5659
1600	8	23	352	26	464	5644
1605	11	22	397	21	499	5688
1610	16	20	391	30	520	5724
1615	5	24	455	30	574	5776
1620	11	23	402	33	536	5853
1625	10	14	440	20	526	5958
1630	9	21	473	22	573	6025
1635	12	18	413	28	528	6094
1640	8	30	449	42	611	6237
1645	10	9	476	36	595	6369
1650	5	14	497	23	583	6503
1655	11	20	515	42	667	6674
1700	13	18	553	38	695	6905
1705	12	16	538	33	663	7068
1710	15	9	572	36	698	7246
1715	4	15	434	34	548	7220
1720	7	9	389	21	466	7150
1725	10	12	362	20	445	7069
1730	6	12	332	27	427	6923
1735	4	15	436	19	512	6907
1740	3	5	434	8	466	6762
1745	9	11	347	14	412	6579
1750	5	13	391	20	468	6464
1755	6	18	372	15	446	6243
1800	4	15	359	18	433	5981
1805	5	9	371	27	460	5778
1810	6	6	364	20	432	5512
1815	4	7	332	21	401	5366
1820	7	6	341	18	406	5306
1825	4	3	352	19	410	5271
1830	10	8	305	8	352	5196
1835	8	5	323	12	373	5057
1840	6	6	289	7	325	4915
1845	6	8	342	11	391	4894
1850	4	12	344	15	406	4831
1855	8	4	378	17	439	4824
1900	7	5	354	19	420	4811
1905	9	4	293	10	338	4689
1910	8	4	335	17	396	4653
1915	5	6	309	13	358	4610
1920	5	9	292	12	343	4547
1925	6	4	324	7	357	4494
1930	2	7	253	13	299	4441
1935	5	8	286	10	331	4399
1940	4	5	234	8	268	4342
1945	1	4	233	2	246	4197
1950	3	4	248	4	269	4060
1955	4	2	221	7	248	3869

流量調查統計表

交流道名稱:三重交流道			調查時間: 七月十日 0630-1000			
方向: 台北往蘆洲、三重			匝道/ 主線別: 匝道①			
尖峰小時: 0850-0950						
時間	大客車 (輛)	大貨車 (輛)	小型車 (輛)	聯結車 (輛)	五分鐘 (PCU)	累積一小時 (PCU)
0630	3	6	65	1	81	
0635	1	1	69	1	75	
0640	0	5	91	1	101	
0645	1	3	91	2	102	
0650	0	3	95	1	102	
0655	1	3	78	1	87	
0700	1	2	88	1	95	
0705	0	2	122	1	128	
0710	1	2	91	1	98	
0715	1	2	109	2	119	
0720	0	4	121	3	135	
0725	0	3	129	0	134	1254
0730	2	2	126	0	132	1305
0735	0	2	133	0	136	1367
0740	0	6	108	0	117	1383
0745	1	2	133	0	138	1418
0750	0	1	143	1	147	1463
0755	0	2	157	0	160	1537
0800	0	2	133	0	136	1578
0805	0	2	142	0	145	1595
0810	1	3	130	1	139	1636
0815	0	4	130	1	139	1656
0820	1	2	145	1	152	1673
0825	0	2	143	0	146	1686
0830	0	1	152	0	154	1707
0835	0	5	161	2	174	1745
0840	0	4	126	1	135	1762
0845	0	2	155	2	163	1788
0850	0	7	141	2	157	1797
0855	1	7	160	0	172	1809
0900	0	5	152	0	160	1833
0905	0	6	135	1	147	1834
0910	0	6	149	4	168	1864
0915	0	5	146	2	159	1884
0920	0	3	148	3	160	1892
0925	0	7	128	1	141	1887
0930	0	7	163	3	181	1914
0935	0	7	156	1	169	1910
0940	0	3	126	3	138	1913
0945	0	8	161	1	176	1926
0950	2	7	106	1	122	1891
0955	0	4	135	2	146	1865

流量調查統計表

交流道名稱:三重交流道				調查時間: 七月十日 0630-1000		
方向: 三和路左轉往桃園				匝道/ 主線別: 匝道②		
尖峰小時: 0850-0950						
時間	大客車 (輛)	大貨車 (輛)	小型車 (輛)	聯結車 (輛)	五分鐘 (PCU)	累積一小時 (PCU)
0630	0	2	8	0	11	
0635	1	2	18	0	23	
0640	3	2	18	0	26	
0645	0	1	18	0	20	
0650	2	1	23	0	28	
0655	0	1	33	0	35	
0700	4	2	21	1	33	
0705	0	2	24	0	27	
0710	0	2	26	0	29	
0715	0	2	28	0	31	
0720	1	1	15	1	21	
0725	0	2	32	2	40	321
0730	1	2	31	0	36	345
0735	0	0	35	0	35	358
0740	0	1	31	0	33	365
0745	0	1	27	1	31	376
0750	0	0	28	0	28	377
0755	0	4	36	0	42	384
0800	0	0	45	1	48	399
0805	0	0	18	0	18	390
0810	0	0	21	0	21	382
0815	0	0	24	3	32	383
0820	0	0	27	1	30	392
0825	0	0	26	0	26	378
0830	0	1	9	0	11	353
0835	0	1	21	1	25	343
0840	0	2	36	0	39	349
0845	0	3	16	1	23	341
0850	0	0	15	0	15	328
0855	0	0	24	0	24	310
0900	1	2	18	1	25	288
0905	1	0	19	0	21	290
0910	0	2	26	1	32	301
0915	0	2	16	0	19	288
0920	0	3	18	0	23	281
0925	0	2	30	0	33	288
0930	0	0	13	0	13	291
0935	0	1	22	1	26	292
0940	0	0	17	0	17	270
0945	0	1	17	0	19	265
0950	3	2	19	0	27	277
0955	3	0	12	0	17	269

流量調查統計表

交流道名稱:三重交流道				調查時間: 七月十日 0630-1000		
方向: 重陽路直行往桃園				匝道/ 主線別: 匝道②		
尖峰小時: 0730-0830						
時間	大客車 (輛)	大貨車 (輛)	小型車 (輛)	聯結車 (輛)	五分鐘 (PCU)	累積一小時 (PCU)
0630	0	2	21	1	27	
0635	1	2	16	0	21	
0640	3	3	14	0	23	
0645	1	1	19	1	25	
0650	3	1	17	0	23	
0655	3	2	20	0	28	
0700	4	1	15	0	23	
0705	7	1	15	0	27	
0710	6	2	18	0	30	
0715	6	2	15	0	27	
0720	4	1	10	1	20	
0725	5	1	11	0	20	292
0730	5	2	35	0	46	311
0735	5	2	36	0	47	337
0740	4	1	48	0	56	369
0745	5	2	52	1	65	410
0750	3	1	29	1	38	424
0755	1	1	18	0	21	418
0800	9	1	35	0	50	445
0805	2	0	25	0	28	446
0810	5	4	24	0	38	454
0815	7	0	24	1	37	464
0820	7	1	38	0	50	494
0825	3	1	24	0	30	504
0830	2	0	32	0	35	493
0835	3	3	30	3	47	493
0840	1	1	31	0	34	472
0845	4	1	30	0	38	444
0850	4	0	24	3	38	444
0855	2	1	23	0	28	451
0900	4	1	37	0	45	445
0905	4	3	33	0	44	461
0910	8	0	22	1	37	460
0915	5	1	22	0	31	454
0920	3	2	34	0	42	445
0925	4	1	27	0	35	450
0930	9	2	27	0	44	458
0935	4	1	24	1	34	446
0940	2	3	35	0	43	454
0945	4	0	47	0	53	470
0950	4	3	31	0	42	474
0955	3	1	28	1	37	483

流量調查統計表

交流道名稱:三重交流道				調查時間: 七月十日 0630-1000		
方向: 三和路右轉往桃園				匝道/ 主線別: 匝道②		
尖峰小時: 0700-0800						
時間	大客車 (輛)	大貨車 (輛)	小型車 (輛)	聯結車 (輛)	五分鐘 (PCU)	累積一小時 (PCU)
0630	0	0	3	0	3	
0635	0	0	10	0	10	
0640	0	0	9	1	12	
0645	0	1	12	0	14	
0650	0	1	25	0	27	
0655	0	1	21	0	23	
0700	2	1	30	0	35	
0705	0	1	39	1	43	
0710	2	2	22	0	28	
0715	1	0	35	1	39	
0720	1	0	57	0	59	
0725	0	0	28	0	28	318
0730	0	0	32	0	32	347
0735	0	1	13	0	15	352
0740	0	0	13	1	16	356
0745	0	1	13	0	15	357
0750	0	4	17	1	26	356
0755	1	1	28	0	31	364
0800	0	0	11	0	11	341
0805	2	1	25	0	30	327
0810	0	0	32	1	35	334
0815	0	1	12	1	16	311
0820	0	0	1	0	1	253
0825	0	2	9	0	12	237
0830	0	1	9	0	11	216
0835	0	0	9	0	9	210
0840	0	2	7	1	13	207
0845	2	0	6	0	9	202
0850	0	0	9	0	9	185
0855	1	1	3	0	6	160
0900	0	0	3	0	3	152
0905	0	1	6	0	8	130
0910	0	0	5	0	5	101
0915	0	1	10	0	12	96
0920	1	0	3	1	7	102
0925	1	0	5	0	7	97
0930	0	2	2	1	8	94
0935	0	1	9	0	11	95
0940	0	0	6	0	6	89
0945	0	0	3	0	3	83
0950	0	0	9	1	12	85
0955	0	0	6	0	6	85

流量調查統計表

交流道名稱:三重交流道				調查時間: 七月十日 0630-1000		
方向: 往桃園				匝道/ 主線別: 匝道②		
尖峰小時: 0730-0830						
時間	大客車 (輛)	大貨車 (輛)	小型車 (輛)	聯結車 (輛)	五分鐘 (PCU)	累積一小時 (PCU)
0630	0	4	32	1	41	
0635	2	4	44	0	53	
0640	6	5	41	1	60	
0645	1	3	49	1	58	
0650	5	3	65	0	77	
0655	3	4	74	0	85	
0700	10	4	66	1	90	
0705	7	4	78	1	97	
0710	8	6	66	0	87	
0715	7	4	78	1	97	
0720	6	2	82	2	99	
0725	5	3	71	2	88	930
0730	6	4	98	0	113	1003
0735	5	3	84	0	96	1046
0740	4	2	92	1	104	1089
0745	5	4	92	2	111	1142
0750	3	5	74	2	91	1156
0755	2	6	82	0	94	1166
0800	9	1	91	1	109	1185
0805	4	1	68	0	76	1163
0810	5	4	77	1	93	1169
0815	7	1	60	5	85	1157
0820	7	1	66	1	81	1138
0825	3	3	59	0	68	1118
0830	2	2	50	0	56	1061
0835	3	4	60	4	81	1046
0840	1	5	74	1	86	1028
0845	6	4	52	1	70	987
0850	4	0	48	3	62	957
0855	3	2	50	0	58	921
0900	5	3	58	1	73	885
0905	5	4	58	0	72	881
0910	8	2	53	2	73	861
0915	5	4	48	0	62	838
0920	4	5	55	1	71	828
0925	5	3	62	0	74	834
0930	9	4	42	1	64	842
0935	4	3	55	2	71	832
0940	2	3	58	0	66	812
0945	4	1	67	0	75	817
0950	7	5	59	1	80	835
0955	6	1	46	1	59	837

流量調查統計表

交流道名稱:三重交流道				調查時間: 七月十日 0630-1000		
方向: 三和路左轉往台北				匝道/ 主線別: 匝道③		
尖峰小時: 0645-0745						
時間	大客車 (輛)	大貨車 (輛)	小型車 (輛)	聯結車 (輛)	五分鐘 (PCU)	累積一小時 (PCU)
0630	0	0	21	2	26	
0635	0	1	47	1	51	
0640	0	1	48	3	57	
0645	0	1	48	0	50	
0650	0	4	59	2	70	
0655	0	1	88	1	92	
0700	1	2	45	1	52	
0705	0	0	52	2	57	
0710	1	3	56	1	65	
0715	0	1	61	1	65	
0720	1	3	52	0	58	
0725	0	0	71	0	71	713
0730	0	2	53	0	56	743
0735	1	2	62	0	67	759
0740	0	2	55	0	58	760
0745	0	0	48	0	48	758
0750	0	2	50	0	53	741
0755	0	1	62	0	64	713
0800	0	0	62	0	62	723
0805	0	1	42	0	44	709
0810	0	1	36	1	40	685
0815	0	0	32	0	32	652
0820	0	1	38	0	40	633
0825	0	2	36	0	39	601
0830	0	2	19	0	22	567
0835	0	0	41	0	41	542
0840	0	0	72	1	75	558
0845	0	1	31	0	33	543
0850	0	1	29	0	31	520
0855	0	1	47	1	51	508
0900	0	3	32	2	42	487
0905	0	0	34	0	34	478
0910	0	1	49	0	51	488
0915	0	2	31	0	34	490
0920	0	1	34	1	38	489
0925	0	3	55	0	60	509
0930	0	1	27	1	31	518
0935	0	0	45	0	45	522
0940	0	2	36	0	39	487
0945	0	4	37	0	43	497
0950	0	2	40	1	46	512
0955	0	2	26	0	29	490

流量調查統計表

交流道名稱:三重交流道				調查時間: 七月十日 0630-1000		
方向: 重陽路直行往台北				匝道/ 主線別: 匝道③		
尖峰小時: 0650-0750						
時間	大客車 (輛)	大貨車 (輛)	小型車 (輛)	聯結車 (輛)	五分鐘 (PCU)	累積一小時 (PCU)
0630	0	2	74	1	80	
0635	0	2	55	2	63	
0640	3	1	50	2	61	
0645	0	3	67	3	79	
0650	0	5	61	2	74	
0655	1	2	71	1	78	
0700	0	2	73	1	79	
0705	0	5	75	2	88	
0710	2	3	88	2	101	
0715	0	1	73	1	77	
0720	0	1	50	4	62	
0725	1	5	54	2	68	907
0730	0	8	55	2	72	900
0735	0	6	57	0	66	903
0740	1	5	76	1	88	929
0745	0	3	83	2	93	943
0750	0	1	47	1	51	920
0755	0	1	29	2	36	878
0800	0	3	64	5	81	880
0805	0	1	47	0	49	841
0810	0	0	56	1	59	799
0815	0	3	45	1	52	774
0820	0	2	70	1	76	788
0825	0	2	45	1	51	771
0830	0	4	49	2	60	759
0835	0	4	46	1	55	747
0840	0	1	48	1	52	712
0845	0	5	45	1	55	674
0850	0	1	38	0	40	663
0855	1	5	36	1	48	675
0900	0	3	69	1	76	670
0905	0	2	62	1	68	689
0910	0	2	42	0	45	675
0915	0	2	42	1	48	671
0920	1	3	64	1	73	668
0925	0	5	49	0	57	674
0930	0	3	52	0	57	670
0935	0	0	46	0	46	662
0940	0	3	66	3	78	688
0945	0	1	91	2	98	730
0950	0	3	60	0	65	755
0955	0	2	54	0	57	765

流量調查統計表

交流道名稱:三重交流道				調查時間: 七月十日 0630-1000		
方向: 三和路右轉往台北				匝道/ 主線別: 匝道③		
尖峰小時: 0850-0950						
時間	大客車 (輛)	大貨車 (輛)	小型車 (輛)	聯結車 (輛)	五分鐘 (PCU)	累積一小時 (PCU)
0630	1	5	30	2	44	
0635	2	1	23	0	28	
0640	0	7	42	1	55	
0645	0	8	23	0	35	
0650	1	2	36	0	41	
0655	0	1	22	0	24	
0700	0	0	40	0	40	
0705	2	2	14	1	23	
0710	1	1	35	0	38	
0715	1	0	23	0	25	
0720	0	2	49	1	55	
0725	1	1	44	1	50	455
0730	0	0	41	0	41	452
0735	0	3	36	0	41	465
0740	1	1	40	0	43	453
0745	1	3	39	1	48	465
0750	0	2	41	0	44	469
0755	0	0	69	2	74	519
0800	2	0	29	1	35	514
0805	0	0	42	1	45	536
0810	0	0	55	0	55	553
0815	0	1	51	0	53	581
0820	0	1	34	0	36	562
0825	0	0	58	0	58	570
0830	0	2	82	1	88	617
0835	0	2	59	0	62	638
0840	0	4	32	0	38	633
0845	0	1	70	0	72	657
0850	0	2	49	0	52	665
0855	0	2	40	0	43	634
0900	0	3	44	0	49	648
0905	0	2	30	1	36	639
0910	0	1	50	1	54	638
0915	0	0	64	0	64	650
0920	0	2	38	0	41	655
0925	0	0	38	0	38	635
0930	0	0	43	0	43	591
0935	0	3	73	2	83	611
0940	0	0	50	0	50	623
0945	0	0	25	0	25	577
0950	0	0	30	0	30	555
0955	1	2	57	1	64	576

流量調查統計表

交流道名稱:三重交流道		調查時間: 七月十日 0630-1000					
方向: 往台北		匝道/ 主線別: 匝道③					
尖峰小時: 0715-0815							
時間	大客車 (輛)	大貨車 (輛)	小型車 (輛)	聯結車 (輛)	五分鐘 (PCU)	累積一小時 (PCU)	等候線 (輛)
0630	1	7	125	5	150		0
0635	2	4	125	3	142		0
0640	3	9	140	6	173		0
0645	0	12	138	3	164		0
0650	1	11	156	4	184		0
0655	1	4	181	2	194		0
0700	1	4	158	2	171		0
0705	2	7	141	5	167		0
0710	4	7	179	3	203		0
0715	1	2	157	2	167		0
0720	1	6	151	5	174		3
0725	2	6	169	3	189	2075	4
0730	0	10	149	2	169	2094	4
0735	1	11	155	0	173	2126	6
0740	2	8	171	1	189	2141	20
0745	1	6	170	3	188	2166	10
0750	0	5	138	1	148	2130	10
0755	0	2	160	4	173	2109	12
0800	2	3	155	6	178	2116	54
0805	0	2	131	1	137	2086	60
0810	0	1	147	2	154	2036	22
0815	0	4	128	1	137	2006	25
0820	0	4	142	1	151	1983	0
0825	0	4	139	1	148	1942	0
0830	0	8	150	3	170	1942	0
0835	0	6	146	1	158	1927	0
0840	0	5	152	2	165	1903	0
0845	0	7	146	1	159	1874	0
0850	0	4	116	0	122	1848	0
0855	1	8	123	2	142	1816	0
0900	0	9	145	3	166	1805	0
0905	0	4	126	2	137	1805	0
0910	0	4	141	1	150	1801	0
0915	0	4	137	1	146	1810	0
0920	1	6	136	2	152	1811	0
0925	0	8	142	0	154	1818	0
0930	0	4	122	1	131	1779	0
0935	0	3	164	2	174	1795	0
0940	0	5	152	3	167	1797	0
0945	0	5	153	2	166	1804	0
0950	0	5	130	1	140	1822	0
0955	1	6	137	1	150	1830	0

流量調查統計表

交流道名稱:三重交流道		調查時間: 七月十日 0630-1000				
方向: 五股往三重		匝道/ 主線別: 匝道④				
尖峰小時: 0805-0950						
時間	大客車 (輛)	大貨車 (輛)	小型車 (輛)	聯結車 (輛)	五分鐘 (PCU)	累積一小時 (PCU)
0630	2	1	13	1	20	
0635	3	1	9	1	18	
0640	1	2	9	5	26	
0645	0	3	11	0	16	
0650	0	4	17	1	26	
0655	1	1	21	0	24	
0700	0	0	28	3	36	
0705	0	1	22	0	24	
0710	4	3	25	0	36	
0715	3	1	25	0	31	
0720	2	0	21	0	24	
0725	0	2	33	1	39	317
0730	0	1	36	3	45	342
0735	0	1	24	1	28	352
0740	1	3	27	0	33	359
0745	2	4	32	1	44	387
0750	1	3	42	0	48	410
0755	0	1	36	2	43	428
0800	1	4	23	3	38	431
0805	2	2	32	1	41	448
0810	0	2	36	1	42	454
0815	2	4	63	1	75	497
0820	2	1	51	4	66	539
0825	4	1	52	0	60	560
0830	0	4	43	0	49	564
0835	2	1	47	1	54	590
0840	2	3	56	1	66	623
0845	3	4	48	1	61	640
0850	4	4	58	0	70	662
0855	1	1	27	0	30	650
0900	0	3	52	0	57	668
0905	0	2	32	0	35	663
0910	1	3	33	1	42	663
0915	2	0	40	1	46	634
0920	4	2	37	0	46	614
0925	1	2	53	1	60	615
0930	1	5	36	0	45	611
0935	1	3	33	1	42	598
0940	0	0	36	0	36	568
0945	2	3	75	1	85	592
0950	0	4	35	0	41	563
0955	1	3	43	0	49	582

流量調查統計表

交流道名稱:三重交流道		調查時間: 七月十日 0630-1000				
方向: 五股往台北		匝道/ 主線別: 主線一				
尖峰小時: 0635-0735						
時間	大客車 (輛)	大貨車 (輛)	小型車 (輛)	聯結車 (輛)	五分鐘 (PCU)	累積一小時 (PCU)
0630	5	21	237	36	366	
0635	7	26	269	58	464	
0640	13	34	373	52	574	
0645	6	53	352	51	568	
0650	10	48	401	47	606	
0655	4	40	417	42	588	
0700	11	37	309	52	511	
0705	8	33	422	26	549	
0710	12	26	456	42	618	
0715	13	15	458	20	550	
0720	9	25	501	42	657	
0725	12	29	377	32	519	6568
0730	11	20	294	16	381	6582
0735	10	21	248	14	330	6448
0740	6	17	345	19	427	6302
0745	10	15	429	20	517	6250
0750	7	15	383	26	481	6126
0755	8	18	313	20	402	5940
0800	6	14	367	22	452	5881
0805	9	18	412	27	520	5852
0810	21	12	327	18	422	5656
0815	23	19	349	32	492	5598
0820	7	8	302	16	365	5305
0825	12	19	282	21	381	5168
0830	13	16	262	27	373	5160
0835	10	34	322	17	431	5261
0840	14	33	390	26	526	5360
0845	12	42	349	28	500	5343
0850	22	20	338	31	479	5341
0855	23	17	428	18	533	5472
0900	19	24	349	24	474	5493
0905	8	26	326	27	445	5418
0910	14	25	381	15	477	5473
0915	4	16	320	19	398	5379
0920	11	17	393	14	470	5484
0925	12	27	307	21	418	5521
0930	31	18	273	15	384	5532
0935	12	26	336	19	441	5542
0940	8	18	331	16	410	5427
0945	5	20	318	22	411	5337
0950	7	13	278	21	361	5219
0955	16	17	356	17	448	5134

流量調查統計表

交流道名稱:三重交流道		調查時間: 七月十日 0630-1000				
方向: 台北往五股		匝道/ 主線別: 主線二				
尖峰小時: 0725-0825						
時間	大客車 (輛)	大貨車 (輛)	小型車 (輛)	聯結車 (輛)	五分鐘 (PCU)	累積一小時 (PCU)
0630	9	21	200	5	258	
0635	10	16	253	9	315	
0640	12	14	239	10	303	
0645	9	24	360	13	442	
0650	14	24	341	10	423	
0655	21	21	444	8	527	
0700	14	9	420	14	490	
0705	8	10	478	12	535	
0710	29	20	419	8	513	
0715	25	17	382	12	475	
0720	21	10	357	14	439	
0725	25	15	517	15	615	5332
0730	22	9	460	15	544	5619
0735	16	12	510	13	585	5889
0740	21	12	437	19	534	6120
0745	17	21	428	13	518	6195
0750	25	9	489	5	553	6325
0755	21	13	633	9	707	6504
0800	12	23	583	13	668	6683
0805	9	12	601	5	645	6793
0810	15	20	614	9	689	6969
0815	20	15	577	16	670	7164
0820	19	16	503	10	581	7306
0825	12	19	460	9	529	7220
0830	16	31	430	12	531	7207
0835	5	24	441	11	512	7134
0840	12	22	341	13	425	7025
0845	13	14	349	17	432	6939
0850	10	19	330	13	406	6793
0855	11	25	306	13	393	6479
0900	7	26	270	21	372	6183
0905	3	15	211	21	291	5828
0910	36	10	384	28	523	5662
0915	14	28	271	23	392	5384
0920	20	6	288	26	392	5196
0925	18	8	275	17	357	5023
0930	11	28	323	36	472	4964
0935	28	9	349	30	480	4932
0940	20	2	355	32	468	4975
0945	22	11	277	26	392	4935
0950	16	9	388	36	516	5044
0955	22	9	355	31	479	5131

流量調查統計表

交流道名稱：三重交流道				調查時間：七月十日 1100-1400		
方向：台北往蘆洲、三重				匝道/ 主線別：匝道①		
尖峰小時：1105-1205						
時間	大客車 (輛)	大貨車 (輛)	小型車 (輛)	聯結車 (輛)	五分鐘 (PCU)	累積一小時 (PCU)
1100	0	5	132	1	142	
1105	1	7	146	4	168	
1110	0	5	144	2	157	
1115	0	11	144	3	168	
1120	1	7	132	0	144	
1125	0	4	142	3	156	
1130	0	8	133	4	155	
1135	1	5	140	1	152	
1140	1	5	155	1	167	
1145	0	11	127	3	151	
1150	0	4	130	2	141	
1155	0	3	110	2	120	1819
1200	0	5	145	3	160	1837
1205	2	3	140	3	155	1824
1210	0	6	116	5	138	1805
1215	1	5	123	7	150	1786
1220	0	10	128	0	143	1785
1225	1	6	125	3	143	1773
1230	0	8	119	4	141	1759
1235	0	3	162	1	169	1776
1240	0	7	158	2	174	1783
1245	1	5	120	2	134	1766
1250	1	5	132	4	151	1776
1255	0	4	151	5	170	1826
1300	0	3	125	0	130	1796
1305	1	2	136	0	141	1781
1310	0	7	134	1	147	1791
1315	1	4	128	1	138	1779
1320	0	9	146	2	165	1801
1325	1	7	119	2	136	1794
1330	1	2	149	3	161	1814
1335	1	4	140	1	150	1795
1340	0	10	128	2	148	1769
1345	0	6	121	0	130	1765
1350	0	5	160	1	170	1784
1355	0	6	132	3	149	1763

流量調查統計表

交流道名稱：三重交流道						
調查時間：七月十日 1100-1400						
方向：三和路左轉往桃園						
匝道/ 主線別：匝道②						
尖峰小時：1300-1400						
時間	大客車 (輛)	大貨車 (輛)	小型車 (輛)	聯結車 (輛)	五分鐘 (PCU)	累積一小時 (PCU)
1100	0	0	7	0	7	
1105	0	0	12	1	15	
1110	0	0	19	1	22	
1115	2	2	10	0	16	
1120	0	3	16	0	21	
1125	0	2	14	0	17	
1130	0	0	13	1	16	
1135	0	3	17	0	22	
1140	0	0	18	0	18	
1145	0	2	15	0	18	
1150	0	1	14	0	16	
1155	0	0	17	0	17	202
1200	0	1	18	0	20	215
1205	0	2	15	0	18	218
1210	0	0	13	0	13	210
1215	0	0	12	0	12	206
1220	0	0	12	0	12	197
1225	0	2	14	0	17	197
1230	0	0	11	0	11	193
1235	0	3	13	0	18	189
1240	0	1	11	0	13	183
1245	0	2	10	0	13	178
1250	0	2	16	0	19	182
1255	0	1	21	0	23	187
1300	0	1	13	0	15	182
1305	0	2	17	1	23	187
1310	0	0	15	0	15	189
1315	0	3	15	0	20	196
1320	0	2	24	1	30	214
1325	0	1	15	0	17	213
1330	0	2	22	2	30	232
1335	0	2	21	0	24	239
1340	0	2	22	0	25	251
1345	0	1	21	2	28	266
1350	0	1	16	0	18	264
1355	0	4	18	0	24	266

流量調查統計表

交流道名稱：三重交流道				調查時間：七月十日 1100-1400		
方向：重陽路直行往桃園				匝道/ 主線別：匝道②		
尖峰小時：1215-1315						
時間	大客車 (輛)	大貨車 (輛)	小型車 (輛)	聯結車 (輛)	五分鐘 (PCU)	累積一小時 (PCU)
1100	2	1	23	0	28	
1105	3	0	29	1	36	
1110	0	2	29	1	35	
1115	6	1	36	0	47	
1120	6	2	27	0	39	
1125	4	2	22	1	34	
1130	2	1	18	0	23	
1135	3	0	17	0	22	
1140	2	2	20	0	26	
1145	1	2	23	0	28	
1150	4	1	21	0	29	
1155	5	3	18	0	30	373
1200	9	1	17	0	32	378
1205	4	1	17	0	25	366
1210	5	3	15	1	30	361
1215	6	1	25	0	36	350
1220	3	1	30	0	36	347
1225	8	1	28	0	42	355
1230	3	5	29	0	41	374
1235	4	0	27	0	33	385
1240	3	1	20	0	26	385
1245	3	4	26	0	37	394
1250	4	1	22	0	30	395
1255	5	0	18	2	31	396
1300	5	0	19	0	27	390
1305	7	4	23	0	40	405
1310	7	1	25	1	40	415
1315	3	0	23	0	28	407
1320	5	0	21	1	31	402
1325	6	2	24	0	36	397
1330	6	1	24	0	35	390
1335	3	0	23	0	28	385
1340	3	2	37	1	47	406
1345	3	2	24	0	32	401
1350	5	2	22	0	33	404
1355	8	5	22	0	42	415

流量調查統計表

交流道名稱：三重交流道				調查時間：七月十日 1100-1400		
方向：三和路右轉往桃園				匝道/ 主線別：匝道②		
尖峰小時:1300-1400						
時間	大客車 (輛)	大貨車 (輛)	小型車 (輛)	聯結車 (輛)	五分鐘 (PCU)	累積一小時 (PCU)
1100	2	2	21	0	27	
1105	1	1	17	0	20	
1110	1	2	7	0	12	
1115	0	1	9	0	11	
1120	0	0	9	0	9	
1125	1	1	15	0	18	
1130	0	2	11	0	14	
1135	0	0	11	2	16	
1140	0	0	22	1	25	
1145	2	1	5	1	12	
1150	2	2	7	0	13	
1155	1	0	7	0	9	184
1200	0	0	5	0	5	162
1205	0	0	8	1	11	153
1210	0	0	7	0	7	148
1215	0	2	11	1	17	154
1220	1	1	6	1	12	157
1225	0	0	4	0	4	143
1230	0	0	8	0	8	137
1235	0	0	2	0	2	123
1240	0	1	8	0	10	108
1245	0	0	9	1	12	107
1250	0	0	2	0	2	96
1255	0	0	4	0	4	92
1300	1	3	17	0	23	110
1305	0	0	7	0	7	106
1310	0	0	10	1	13	112
1315	1	1	21	0	24	119
1320	1	1	10	0	13	121
1325	0	0	23	1	26	142
1330	0	0	13	0	13	147
1335	0	0	20	0	20	165
1340	0	0	3	1	6	161
1345	1	0	25	0	27	176
1350	0	0	31	0	31	205
1355	0	0	21	0	21	222

流量調查統計表

交流道名稱：三重交流道						
調查時間：七月十日 1100-1400						
方向：往桃園						
匝道/ 主線別：匝道②						
尖峰小時：1300-1400						
時間	大客車 (輛)	大貨車 (輛)	小型車 (輛)	聯結車 (輛)	五分鐘 (PCU)	累積一小時 (PCU)
1100	4	3	51	0	62	
1105	4	1	58	2	71	
1110	1	4	55	2	68	
1115	8	4	55	0	73	
1120	6	5	52	0	69	
1125	5	5	51	1	69	
1130	2	3	42	1	52	
1135	3	3	45	2	59	
1140	2	2	60	1	69	
1145	3	5	43	1	58	
1150	6	4	42	0	57	
1155	6	3	42	0	56	759
1200	9	2	40	0	57	754
1205	4	3	40	1	53	737
1210	5	3	35	1	50	719
1215	6	3	48	1	64	710
1220	4	2	48	1	60	701
1225	8	3	46	0	63	695
1230	3	5	48	0	60	703
1235	4	3	42	0	53	696
1240	3	3	39	0	48	676
1245	3	6	45	1	61	679
1250	4	3	40	0	51	673
1255	5	1	43	2	57	674
1300	6	4	49	0	64	682
1305	7	6	47	1	69	698
1310	7	1	50	2	67	715
1315	4	4	59	0	71	722
1320	6	3	55	2	74	736
1325	6	3	62	1	78	752
1330	6	3	59	2	78	769
1335	3	2	64	0	72	788
1340	3	4	62	2	78	818
1345	4	3	70	2	86	842
1350	5	3	69	0	81	873
1355	8	9	61	0	87	902

流量調查統計表

<div> <div> 交流道名稱：三重交流道</div> <div>調查時間：七月十日 1100-1400</div> </div> <div> <div>方向：三和路左轉往台北</div> <div>匝道/ 主線別： 匝道③</div> </div> <div>尖峰小時：1130-1230</div>						
時間	大客車 (輛)	大貨車 (輛)	小型車 (輛)	聯結車 (輛)	五分鐘 (PCU)	累積一小時 (PCU)
1100	0	1	29	0	31	
1105	0	2	33	0	36	
1110	0	2	48	1	54	
1115	0	0	25	0	25	
1120	0	0	42	0	42	
1125	0	1	35	0	37	
1130	0	2	37	0	40	
1135	0	2	34	0	37	
1140	0	1	39	0	41	
1145	0	2	53	0	56	
1150	0	1	28	0	30	
1155	0	0	36	0	36	463
1200	0	0	31	0	31	463
1205	0	2	25	0	28	455
1210	0	0	39	1	42	443
1215	0	2	32	1	38	456
1220	0	0	54	0	54	468
1225	0	2	35	0	38	469
1230	0	3	24	0	29	458
1235	0	0	28	0	28	449
1240	0	0	32	1	35	443
1245	0	3	32	0	37	423
1250	0	1	34	1	38	432
1255	0	0	46	1	49	444
1300	0	3	24	2	34	447
1305	0	2	32	0	35	454
1310	0	1	32	1	36	448
1315	0	1	28	0	30	440
1320	0	2	43	0	46	432
1325	0	2	27	1	33	427
1330	0	1	35	0	37	435
1335	0	1	32	0	34	440
1340	0	3	33	0	38	443
1345	0	1	33	0	35	441
1350	0	0	24	0	24	427
1355	0	0	27	0	27	406

流量調查統計表

交流道名稱：三重交流道		調查時間：七月十日 1100-1400				
方向：重陽路直行往台北		匝道/ 主線別：匝道③				
尖峰小時：1105-1205						
時間	大客車 (輛)	大貨車 (輛)	小型車 (輛)	聯結車 (輛)	五分鐘 (PCU)	累積一小時 (PCU)
1100	0	1	53	2	60	
1105	0	2	65	1	71	
1110	0	3	66	0	71	
1115	0	0	80	0	80	
1120	0	2	62	1	68	
1125	0	3	59	0	64	
1130	0	2	58	0	61	
1135	1	5	57	2	71	
1140	0	3	68	3	80	
1145	1	1	75	1	81	
1150	0	1	68	1	72	
1155	0	2	59	0	62	838
1200	0	3	57	1	64	843
1205	0	2	59	2	67	839
1210	0	2	53	4	66	835
1215	0	3	54	0	59	813
1220	0	0	65	1	68	813
1225	0	4	61	1	70	819
1230	0	3	67	4	82	840
1235	1	4	50	1	60	829
1240	0	5	55	1	65	814
1245	0	1	48	3	57	790
1250	0	0	39	4	49	767
1255	0	0	32	2	37	742
1300	0	1	48	0	50	728
1305	1	1	57	2	65	726
1310	0	3	62	3	74	734
1315	0	0	59	3	67	742
1320	0	0	53	2	58	732
1325	0	1	59	6	76	738
1330	0	3	60	3	72	729
1335	0	5	57	1	67	736
1340	0	1	92	0	94	764
1345	1	2	58	1	65	772
1350	1	3	53	0	59	782
1355	0	4	55	0	61	806

流量調查統計表

交流道名稱：三重交流道			調查時間：七月十日 1100-1400			
方向：三和路右轉往台北			匝道/ 主線別：匝道③			
尖峰小時：1125-1225						
時間	大客車 (輛)	大貨車 (輛)	小型車 (輛)	聯結車 (輛)	五分鐘 (PCU)	累積一小時 (PCU)
1100	0	2	35	0	38	
1105	0	2	15	0	18	
1110	1	1	34	0	37	
1115	0	2	10	1	16	
1120	0	1	23	0	25	
1125	0	2	50	0	53	
1130	1	1	47	2	55	
1135	0	1	44	0	46	
1140	0	2	36	0	39	
1145	0	1	11	0	13	
1150	1	1	27	2	35	
1155	1	2	40	1	47	420
1200	0	2	41	0	44	426
1205	0	1	26	1	30	438
1210	0	1	31	1	35	436
1215	0	0	54	1	57	477
1220	0	2	23	2	31	484
1225	0	0	51	0	51	482
1230	0	2	19	0	22	449
1235	0	0	42	1	45	448
1240	0	0	35	0	35	444
1245	0	1	36	0	38	469
1250	0	1	47	0	49	482
1255	0	0	25	1	28	463
1300	0	0	43	1	46	464
1305	0	0	28	0	28	462
1310	0	3	39	0	44	471
1315	0	0	18	0	18	432
1320	0	1	18	0	20	421
1325	0	0	28	0	28	398
1330	0	1	35	0	37	412
1335	0	0	23	1	26	393
1340	1	0	12	3	21	379
1345	0	0	28	0	28	370
1350	0	2	44	1	50	371
1355	0	0	34	0	34	377

流量調查統計表

交流道名稱：三重交流道			調查時間：七月十日 1100-1400				
方向：往台北			匝道/ 主線別：匝道③				
尖峰小時：1130-1230							
時間	大客車 (輛)	大貨車 (輛)	小型車 (輛)	聯結車 (輛)	五分鐘 (PCU)	累積一小時 (PCU)	等候線 (輛)
1100	0	4	117	2	128		0
1105	0	6	113	1	125		0
1110	1	6	148	1	161		0
1115	0	2	115	1	121		0
1120	0	3	127	1	134		0
1125	0	6	144	0	153		0
1130	1	5	142	2	156		0
1135	1	8	135	2	154		0
1140	0	6	143	3	160		0
1145	1	4	139	1	149		0
1150	1	3	123	3	137		0
1155	1	4	135	1	145	1721	0
1200	0	5	129	1	139	1732	0
1205	0	5	110	3	125	1732	0
1210	0	3	123	6	143	1714	0
1215	0	5	140	2	153	1746	0
1220	0	2	142	3	153	1764	0
1225	0	6	147	1	159	1770	0
1230	0	8	110	4	132	1746	0
1235	1	4	120	2	133	1725	0
1240	0	5	122	2	135	1700	0
1245	0	5	116	3	131	1682	0
1250	0	2	120	5	136	1681	0
1255	0	0	103	4	113	1649	0
1300	0	4	115	3	129	1638	0
1305	1	3	117	2	128	1641	0
1310	0	7	133	4	154	1652	0
1315	0	1	105	3	114	1614	0
1320	0	3	114	2	124	1585	0
1325	0	3	114	7	136	1562	0
1330	0	5	130	3	145	1575	0
1335	0	6	112	2	126	1569	0
1340	1	4	137	3	152	1586	0
1345	1	3	119	1	128	1583	0
1350	1	5	121	1	133	1580	0
1355	0	4	116	0	122	1589	0

流量調查統計表

交流道名稱：三重交流道			調查時間：七月十日 1100-1400			
方向：五股往三重			匝道/ 主線別：匝道④			
尖峰小時：1140-1240						
時間	大客車 (輛)	大貨車 (輛)	小型車 (輛)	聯結車 (輛)	五分鐘 (PCU)	累積一小時 (PCU)
1100	1	3	56	1	65	
1105	0	3	49	0	54	
1110	0	2	40	0	43	
1115	0	4	47	0	53	
1120	2	5	59	0	70	
1125	1	5	50	1	62	
1130	6	6	48	0	66	
1135	4	3	44	0	55	
1140	5	2	65	1	78	
1145	2	4	61	0	70	
1150	4	3	51	0	62	
1155	4	2	60	0	69	744
1200	1	3	66	1	75	754
1205	2	3	70	0	78	778
1210	1	1	59	0	62	797
1215	7	1	47	0	59	803
1220	7	4	56	1	75	809
1225	2	2	54	0	60	807
1230	4	6	64	0	79	820
1235	6	3	57	3	78	844
1240	4	4	53	0	65	831
1245	3	1	63	2	74	835
1250	4	1	51	0	59	832
1255	3	3	61	0	70	833
1300	2	4	44	0	53	811
1305	3	1	45	0	51	785
1310	1	1	37	0	40	763
1315	4	3	44	0	55	758
1320	3	3	46	2	60	743
1325	5	1	50	0	59	742
1330	2	2	58	0	64	727
1335	3	1	37	0	43	692
1340	5	1	44	0	53	680
1345	5	1	47	0	56	662
1350	4	0	57	0	63	667
1355	2	5	45	0	56	652

流量調查統計表

交流道名稱: 三重交流道			調查時間: 七月十日 1100-1400			
方向: 五股往台北			匝道/ 主線別: 主線 一			
尖峰小時: 1300-1400						
時間	大客車 (輛)	大貨車 (輛)	小型車 (輛)	聯結車 (輛)	五分鐘 (PCU)	累積一小時 (PCU)
1100	13	29	307	18	415	
1105	7	21	287	26	394	
1110	10	17	316	21	409	
1115	5	22	256	20	347	
1120	6	18	214	29	323	
1125	11	28	285	22	399	
1130	13	25	450	22	562	
1135	8	34	258	20	371	
1140	13	17	358	25	466	
1145	10	25	355	11	435	
1150	12	15	347	27	455	
1155	22	13	414	29	539	5113
1200	17	23	372	21	485	5183
1205	8	16	309	28	415	5204
1210	11	21	287	33	418	5212
1215	10	17	343	20	434	5299
1220	17	14	316	26	428	5404
1225	9	18	369	19	457	5463
1230	27	21	314	21	439	5339
1235	38	30	337	15	477	5445
1240	16	26	307	24	430	5409
1245	23	21	325	19	439	5413
1250	29	17	293	21	415	5372
1255	21	24	361	16	469	5302
1300	26	21	443	40	614	5431
1305	13	20	340	29	462	5478
1310	12	7	307	31	413	5473
1315	8	23	381	26	493	5532
1320	12	28	412	32	552	5657
1325	11	27	374	23	489	5688
1330	11	39	355	39	528	5777
1335	12	32	307	26	438	5739
1340	10	26	338	21	445	5753
1345	8	29	362	20	468	5782
1350	11	37	391	24	523	5891
1355	10	21	386	31	510	5932

流量調查統計表

交流道名稱：三重交流道 調查時間：七月十日 1100-1400 方向：台北往五股 匝道/ 主線別：主線二 尖峰小時：1115-1215						
時間	大客車 (輛)	大貨車 (輛)	小型車 (輛)	聯結車 (輛)	五分鐘 (PCU)	累積一小時 (PCU)
1100	5	20	398	26	501	
1105	7	18	342	17	422	
1110	8	23	383	28	500	
1115	5	20	378	32	496	
1120	5	41	443	43	620	
1125	8	23	360	36	497	
1130	5	36	344	38	501	
1135	5	32	392	38	543	
1140	1	33	425	41	579	
1145	12	29	318	28	450	
1150	2	28	356	43	509	
1155	4	26	375	40	520	6133
1200	3	31	341	38	487	6120
1205	5	33	317	44	484	6182
1210	8	34	354	47	535	6217
1215	4	25	306	32	430	6151
1220	3	28	320	33	449	5980
1225	5	34	331	36	480	5963
1230	0	32	287	43	443	5905
1235	2	30	285	38	428	5791
1240	3	26	294	28	408	5620
1245	3	24	293	30	409	5579
1250	6	23	323	36	457	5527
1255	8	21	309	35	440	5447
1300	3	41	379	29	518	5477
1305	1	20	362	20	444	5437
1310	12	28	393	32	533	5435
1315	13	21	381	24	492	5498
1320	8	20	354	25	459	5507
1325	16	22	372	28	499	5527
1330	15	17	321	20	419	5503
1335	7	23	535	14	615	5690
1340	9	18	347	10	413	5695
1345	9	28	358	5	426	5713
1350	6	25	442	9	511	5767
1355	15	14	327	12	401	5728

流量調查統計表

交流道名稱:五股交流道

調查時間: 七月九日 0630-1000

方向: 泰山往桃園

匝道/ 主線別: 匝道①

尖峰小時: 0645-0745

時間	大客車 (輛)	大貨車 (輛)	小型車 (輛)	聯結車 (輛)	五分鐘 (PCU)	累積一小時 (PCU)	等候線 (輛)
0630	0	2	19	7	40		0
0635	0	1	17	3	26		0
0640	0	2	14	2	22		0
0645	0	2	23	5	39		0
0650	0	3	26	0	31		0
0655	0	2	24	3	35		0
0700	0	3	27	3	39		0
0705	1	4	36	6	59		0
0710	0	1	25	8	47		0
0715	0	3	42	3	54		0
0720	0	2	18	3	29		0
0725	0	2	22	3	33	450	0
0730	0	1	24	3	33	444	0
0735	0	2	34	2	42	460	0
0740	0	2	24	4	37	475	0
0745	0	1	17	1	21	457	0
0750	1	5	13	2	27	454	0
0755	0	0	17	4	27	446	0
0800	0	3	28	6	48	455	0
0805	0	0	14	4	24	420	0
0810	0	3	20	2	30	403	0
0815	1	3	17	2	28	377	0
0820	0	1	16	2	23	371	0
0825	1	3	17	2	28	367	0
0830	0	3	21	3	33	367	0
0835	0	3	31	2	41	365	0
0840	0	1	16	0	18	346	0
0845	0	0	17	2	22	347	0
0850	0	1	21	0	23	342	0
0855	0	1	37	1	41	356	0
0900	0	2	14	2	22	331	0
0905	0	2	26	0	29	336	0
0910	1	5	23	3	40	346	0
0915	0	2	16	1	22	339	0
0920	0	0	12	1	15	331	0
0925	0	3	19	2	29	332	0
0930	1	3	17	1	26	324	0
0935	0	3	19	2	29	312	0
0940	0	3	24	3	36	331	0
0945	0	1	24	2	31	339	0
0950	0	2	13	1	19	335	0
0955	0	3	15	4	30	324	0

流 量 調 查 統 計 表

<div> <div>交流道名稱:五股交流道</div> <div>調查時間: 七月九日 0630-1000</div> </div>							
<div> <div>方向: 新莊往桃園</div> <div>匝道/ 主線別: 匝道①</div> </div>							
尖峰小時: 0900-1000							
時間	大客車 (輛)	大貨車 (輛)	小型車 (輛)	聯結車 (輛)	五分鐘 (PCU)	累積一小時 (PCU)	等候線 (輛)
0630	1	3	62	14	103		0
0635	1	1	36	11	67		0
0640	1	1	61	7	82		0
0645	4	8	64	5	95		0
0650	3	7	51	3	74		0
0655	6	13	67	3	103		0
0700	4	8	77	0	95		0
0705	4	9	101	0	121		0
0710	2	5	63	3	81		0
0715	7	15	50	2	88		0
0720	4	8	70	4	98		0
0725	2	4	64	1	76	1080	0
0730	4	7	88	0	105	1082	0
0735	4	9	94	3	121	1136	0
0740	3	7	72	3	95	1149	0
0745	1	1	28	1	34	1088	0
0750	1	2	67	6	87	1101	0
0755	1	2	43	2	53	1051	0
0800	2	5	60	2	76	1031	0
0805	1	3	69	1	78	988	0
0810	4	8	91	2	114	1021	0
0815	1	2	57	2	67	1000	0
0820	3	6	28	1	44	946	0
0825	6	14	60	2	95	965	0
0830	1	3	62	5	81	941	0
0835	5	10	72	3	102	922	0
0840	4	8	78	1	99	926	0
0845	3	6	56	5	82	975	0
0850	4	8	76	1	97	985	0
0855	4	8	77	1	98	1030	0
0900	3	5	73	1	88	1042	0
0905	6	11	65	1	93	1057	0
0910	3	6	90	1	106	1049	0
0915	5	9	64	3	93	1075	0
0920	4	7	51	4	78	1109	0
0925	3	7	70	1	88	1101	0
0930	6	11	81	2	112	1132	0
0935	3	7	56	3	79	1109	0
0940	6	11	96	1	124	1134	0
0945	5	11	55	2	84	1136	0
0950	5	11	85	1	112	1151	0
0955	7	15	79	2	117	1171	0

流 量 調 查 統 計 表

交流道名稱:五股交流道				調查時間: 七月九日 0630-1000			
方向: 泰山、新莊往桃園				匝道/ 主線別: 匝道①			
尖峰小時: 0645-0745							
時間	大客車 (輛)	大貨車 (輛)	小型車 (輛)	聯結車 (輛)	五分鐘 (PCU)	累積一小時 (PCU)	等候線 (輛)
0630	1	5	81	21	143		0
0635	1	2	53	14	93		0
0640	1	3	75	9	104		0
0645	4	10	87	10	133		0
0650	3	10	77	3	104		0
0655	6	15	91	6	138		0
0700	4	11	104	3	134		0
0705	5	13	137	6	179		0
0710	2	6	88	11	128		0
0715	7	18	92	5	142		0
0720	4	10	88	7	127		0
0725	2	6	86	4	108	1530	0
0730	4	8	112	3	138	1525	0
0735	4	11	128	5	163	1596	0
0740	3	9	96	7	132	1624	0
0745	1	2	45	2	55	1545	0
0750	2	7	80	8	114	1555	0
0755	1	2	60	6	80	1497	0
0800	2	8	88	8	123	1486	0
0805	1	3	83	5	102	1408	0
0810	4	11	111	4	144	1424	0
0815	2	5	74	4	95	1377	0
0820	3	7	44	3	67	1317	0
0825	7	17	77	4	123	1332	0
0830	1	6	83	8	114	1308	0
0835	5	13	103	5	143	1287	0
0840	4	9	94	1	116	1272	0
0845	3	6	73	7	104	1321	0
0850	4	9	97	1	119	1327	0
0855	4	9	114	2	139	1386	0
0900	3	7	87	3	110	1372	0
0905	6	13	91	1	122	1393	0
0910	4	11	113	4	146	1395	0
0915	5	11	80	4	114	1414	0
0920	4	7	63	5	92	1440	0
0925	3	10	89	3	116	1433	0
0930	7	14	98	3	137	1456	0
0935	3	10	75	5	107	1421	0
0940	6	14	120	4	160	1465	0
0945	5	12	79	4	115	1475	0
0950	5	13	98	2	130	1486	0
0955	7	18	94	6	147	1494	0

流量調查統計表

交流道名稱:五股交流道

調查時間: 七月九日 0630-1000

方向: 台北往泰山、新莊

匝道/ 主線別: 匝道②

尖峰小時: 0725-0825

時間	大客車 (輛)	大貨車 (輛)	小型車 (輛)	聯結車 (輛)	五分鐘 (PCU)	累積一小時 (PCU)
0630	0	5	130	5	150	
0635	1	10	115	8	152	
0640	0	3	109	3	121	
0645	1	9	119	7	152	
0650	0	5	161	5	181	
0655	0	4	147	6	168	
0700	1	9	149	4	174	
0705	0	5	134	2	147	
0710	0	7	144	3	162	
0715	1	7	170	4	192	
0720	1	7	139	6	166	
0725	0	6	161	5	183	1946
0730	0	6	167	1	179	1975
0735	0	5	162	3	177	2000
0740	1	10	151	5	180	2059
0745	0	3	150	4	165	2072
0750	1	9	187	0	202	2093
0755	1	9	175	1	193	2118
0800	0	4	130	1	139	2082
0805	0	7	144	3	162	2098
0810	1	9	149	3	172	2107
0815	1	8	210	1	226	2141
0820	0	4	173	4	189	2164
0825	0	7	146	2	162	2143
0830	0	7	127	3	145	2110
0835	1	10	145	2	167	2099
0840	0	5	144	3	159	2078
0845	0	3	125	3	137	2051
0850	1	11	141	4	169	2018
0855	1	10	131	3	155	1980
0900	0	6	135	4	154	1996
0905	0	5	124	6	147	1980
0910	0	5	131	6	154	1962
0915	1	8	137	4	161	1897
0920	1	9	115	5	143	1850
0925	0	6	127	7	154	1842
0930	1	11	108	6	141	1838
0935	0	6	118	7	145	1816
0940	0	4	145	11	179	1836
0945	1	9	125	6	155	1854
0950	1	12	135	9	177	1862
0955	1	9	130	12	175	1882

流 量 調 查 統 計 表

交流道名稱:五股交流道				調查時間: 七月九日 0630-1000			
方向: 泰山往台北				匝道/ 主線別: 匝道③			
尖峰小時: 0650-0750							
時間	大客車 (輛)	大貨車 (輛)	小型車 (輛)	聯結車 (輛)	五分鐘 (PCU)	累積一小時 (PCU)	等候線 (輛)
0630	0	2	5	0	8		0
0635	0	5	13	0	21		0
0640	0	1	7	0	9		0
0645	0	3	6	2	16		0
0650	0	3	16	0	21		0
0655	0	1	31	0	33		0
0700	0	4	16	1	25		0
0705	0	4	21	1	30		0
0710	0	4	39	3	53		0
0715	0	0	33	2	38		0
0720	0	2	24	0	27		0
0725	0	2	30	0	33	310	0
0730	0	4	36	3	50	352	0
0735	0	3	14	2	24	355	0
0740	0	1	14	0	16	362	0
0745	0	4	18	1	27	373	0
0750	0	0	11	0	11	363	0
0755	0	5	25	0	33	363	0
0800	0	1	12	0	14	352	0
0805	0	4	17	1	26	348	0
0810	0	3	15	1	22	318	0
0815	0	6	16	0	25	305	0
0820	0	0	9	0	9	287	0
0825	0	4	14	0	20	274	0
0830	0	1	17	2	24	248	0
0835	0	1	14	4	26	250	0
0840	0	3	17	0	22	256	0
0845	0	3	23	2	33	262	0
0850	0	4	17	0	23	274	0
0855	0	3	22	2	32	273	0
0900	0	1	6	0	8	267	0
0905	0	5	24	0	32	273	0
0910	0	0	15	2	20	271	0
0915	0	5	9	0	17	262	0
0920	1	9	12	0	27	280	0
0925	1	6	18	0	29	289	0
0930	0	0	22	0	22	287	0
0935	0	6	21	0	30	292	0
0940	0	0	14	1	17	287	0
0945	0	1	15	0	17	271	0
0950	1	7	17	0	29	277	0
0955	0	2	17	1	23	268	0

流量調查統計表

交流道名稱:五股交流道

調查時間: 七月九日 0630-1000

方向: 新莊往台北

匝道/ 主線別: 匝道③

尖峰小時: 0635-0735

時間	大客車 (輛)	大貨車 (輛)	小型車 (輛)	聯結車 (輛)	五分鐘 (PCU)	累積一小時 (PCU)	等候線 (輛)
0630	1	17	81	0	108		0
0635	1	20	124	1	158		0
0640	1	25	127	2	171		0
0645	1	17	140	0	167		0
0650	1	15	138	0	162		0
0655	1	12	143	0	163		0
0700	1	17	178	2	210		0
0705	1	9	151	7	184		0
0710	0	7	179	3	197		0
0715	1	13	132	2	158		0
0720	1	9	158	3	181		0
0725	1	12	120	1	142	2000	0
0730	0	5	122	5	142	2034	0
0735	0	2	108	4	121	1997	0
0740	1	11	118	4	146	1972	0
0745	0	8	109	6	136	1941	0
0750	0	6	121	3	138	1916	0
0755	1	12	123	1	145	1899	0
0800	0	8	89	3	109	1797	0
0805	1	8	99	3	120	1734	0
0810	1	9	118	4	143	1680	0
0815	0	4	86	1	95	1616	0
0820	1	8	91	4	115	1550	0
0825	0	7	90	1	103	1511	0
0830	0	8	97	4	119	1488	0
0835	1	8	102	1	118	1485	0
0840	1	10	97	3	121	1460	0
0845	1	9	111	2	131	1455	0
0850	1	10	117	2	139	1456	0
0855	0	7	90	2	106	1417	0
0900	1	11	103	2	126	1434	0
0905	1	8	87	1	103	1417	0
0910	1	16	101	3	134	1408	0
0915	1	8	85	0	99	1412	0
0920	1	10	109	2	131	1428	0
0925	1	13	114	3	143	1468	0
0930	1	14	129	3	159	1508	0
0935	1	9	123	3	146	1535	0
0940	1	12	122	2	147	1561	0
0945	0	8	115	0	127	1557	0
0950	1	11	89	6	122	1540	0
0955	1	11	117	3	143	1577	0

流量調查統計表

交流道名稱:五股交流道				調查時間: 七月九日 0630-1000			
方向: 新莊、泰山往台北				匝道/ 主線別: 匝道③			
尖峰小時: 0635-0735							
時間	大客車 (輛)	大貨車 (輛)	小型車 (輛)	聯結車 (輛)	五分鐘 (PCU)	累積一小時 (PCU)	等候線 (輛)
0630	1	19	86	0	116		0
0635	1	25	137	1	179		0
0640	1	26	134	2	180		0
0645	1	20	146	2	183		0
0650	1	18	154	0	183		0
0655	1	13	174	0	195		0
0700	1	21	194	3	235		0
0705	1	13	172	8	213		0
0710	0	11	218	6	250		0
0715	1	13	165	4	196		0
0720	1	11	182	3	208		0
0725	1	14	150	1	175	2310	0
0730	0	9	158	8	192	2385	0
0735	0	5	122	6	145	2351	0
0740	1	12	132	4	162	2333	0
0745	0	12	127	7	163	2313	0
0750	0	6	132	3	149	2279	0
0755	1	17	148	1	178	2262	0
0800	0	9	101	3	122	2149	0
0805	1	12	116	4	146	2082	0
0810	1	12	133	5	165	1997	0
0815	0	10	102	1	120	1921	0
0820	1	8	100	4	124	1837	0
0825	0	11	104	1	123	1785	0
0830	0	9	114	6	143	1736	0
0835	1	9	116	5	144	1735	0
0840	1	13	114	3	143	1716	0
0845	1	12	134	4	164	1717	0
0850	1	14	134	2	162	1730	0
0855	0	10	112	4	137	1689	0
0900	1	12	109	2	134	1701	0
0905	1	13	111	1	135	1690	0
0910	1	16	116	5	154	1679	0
0915	1	13	94	0	115	1674	0
0920	2	19	121	2	158	1708	0
0925	2	19	132	3	171	1756	0
0930	1	14	151	3	181	1795	0
0935	1	15	144	3	176	1827	0
0940	1	12	136	3	163	1847	0
0945	0	9	130	0	144	1827	0
0950	2	18	106	6	151	1817	0
0955	1	13	134	4	165	1845	0

流量調查統計表

交流道名稱:五股交流道				調查時間: 七月九日 0630-1000		
方向: 桃園往泰山、新莊				匝道/ 主線別: 匝道④		
尖峰小時: 0830-0930						
時間	大客車 (輛)	大貨車 (輛)	小型車 (輛)	聯結車 (輛)	五分鐘 (PCU)	累積一小時 (PCU)
0630	0	1	15	2	22	
0635	0	3	19	2	29	
0640	1	5	16	1	28	
0645	1	4	17	0	25	
0650	1	7	21	3	41	
0655	1	4	18	1	28	
0700	1	9	18	2	38	
0705	2	11	30	3	57	
0710	1	5	38	4	57	
0715	3	21	31	3	75	
0720	2	11	46	9	88	
0725	2	13	40	4	73	558
0730	1	11	43	3	69	605
0735	2	11	45	2	70	646
0740	1	10	54	0	71	689
0745	4	26	134	5	192	856
0750	1	10	72	2	94	909
0755	2	15	35	1	63	944
0800	1	7	44	2	61	967
0805	1	10	52	3	76	986
0810	2	15	59	1	87	1016
0815	3	21	57	1	96	1037
0820	2	11	41	0	61	1009
0825	1	10	57	0	74	1010
0830	4	27	94	3	148	1090
0835	3	18	61	3	100	1120
0840	2	14	53	2	82	1132
0845	2	15	61	5	99	1039
0850	2	13	57	3	87	1033
0855	4	26	83	5	141	1110
0900	2	17	61	4	100	1149
0905	2	15	60	7	103	1176
0910	2	16	45	4	82	1171
0915	3	18	76	0	108	1183
0920	4	31	51	1	106	1228
0925	4	27	57	4	114	1268
0930	3	25	72	6	129	1249
0935	3	18	35	1	69	1218
0940	2	15	46	0	72	1208
0945	3	19	47	10	105	1214
0950	2	18	41	5	84	1210
0955	2	11	53	2	78	1147

流量調查統計表

交流道名稱:五股交流道

調查時間: 七月九日 0630-1000

方向: 桃園往台北

匝道/ 主線別: 主線二

尖峰小時: 0650-0750

時間	大客車 (輛)	大貨車 (輛)	小型車 (輛)	聯結車 (輛)	五分鐘 (PCU)	累積一小時 (PCU)
0630	10	15	81	14	154	
0635	9	12	105	25	199	
0640	13	19	142	26	255	
0645	16	22	166	27	291	
0650	14	19	189	26	304	
0655	17	25	216	30	354	
0700	19	26	224	28	362	
0705	12	17	240	16	324	
0710	12	18	223	29	341	
0715	15	21	265	26	384	
0720	12	16	255	32	377	
0725	10	15	238	23	333	3675
0730	12	18	239	17	327	3848
0735	12	18	297	19	390	4039
0740	14	19	220	19	317	4101
0745	15	21	259	14	348	4158
0750	7	9	225	13	282	4136
0755	7	9	181	17	248	4030
0800	9	13	187	14	255	3923
0805	9	12	170	16	242	3841
0810	9	12	190	15	259	3760
0815	12	17	178	21	274	3650
0820	14	20	198	19	297	3569
0825	14	19	172	23	279	3515
0830	7	11	161	19	236	3424
0835	12	16	230	14	307	3342
0840	10	14	182	19	266	3290
0845	11	16	254	14	330	3272
0850	12	18	202	28	317	3307
0855	15	21	198	20	302	3362
0900	13	18	248	26	360	3466
0905	12	16	210	20	302	3527
0910	7	10	255	22	336	3603
0915	7	11	150	10	202	3531
0920	12	16	216	18	303	3538
0925	11	16	239	15	317	3576
0930	7	10	223	12	279	3619
0935	16	22	242	20	349	3661
0940	8	11	222	19	298	3693
0945	14	20	228	19	327	3690
0950	9	13	248	17	324	3697
0955	10	13	238	20	323	3717

流量調查統計表

交流道名稱:五股交流道

調查時間: 七月九日 0630-1000

方向: 台北往桃園

匝道/ 主線別: 主線三

尖峰小時: 0655-0755

時間	大客車 (輛)	大貨車 (輛)	小型車 (輛)	聯結車 (輛)	五分鐘 (PCU)	累積一小時 (PCU)
0630	14	16	323	32	448	
0635	12	14	389	39	526	
0640	11	12	405	20	490	
0645	18	22	467	28	597	
0650	18	20	464	15	559	
0655	39	45	522	26	713	
0700	26	30	688	14	807	
0705	26	30	582	10	691	
0710	30	36	590	12	719	
0715	29	34	695	14	825	
0720	32	37	732	9	858	
0725	26	30	690	16	814	8045
0730	19	22	671	13	765	8362
0735	21	24	605	12	703	8539
0740	22	25	621	17	734	8784
0745	26	30	630	10	739	8926
0750	15	17	578	9	649	9016
0755	17	19	492	16	586	8889
0800	23	26	475	18	594	8675
0805	18	21	523	13	614	8598
0810	14	17	471	13	550	8429
0815	22	25	475	10	571	8175
0820	20	23	450	9	537	7854
0825	24	29	462	17	584	7624
0830	16	19	412	12	495	7354
0835	19	22	495	13	589	7240
0840	22	25	585	13	688	7194
0845	24	29	470	10	575	7030
0850	12	15	420	10	486	6867
0855	24	28	513	10	616	6897
0900	25	29	449	14	565	6868
0905	23	26	478	15	589	6843
0910	21	25	430	15	537	6830
0915	19	22	442	24	564	6823
0920	23	26	493	24	627	6912
0925	23	27	487	25	625	6953
0930	21	24	458	23	583	7041
0935	23	27	423	26	563	7015
0940	22	25	522	15	630	6957
0945	23	27	410	23	543	6925
0950	24	28	417	29	568	7007
0955	25	30	492	34	660	7051

流量調查統計表

交流道名稱:五股交流道		調查時間: 七月九日 1500-2000					
方向: 泰山往桃園		匝道/ 主線別: 匝道①					
尖峰小時: 1525-1625							
時間	大客車 (輛)	大貨車 (輛)	小型車 (輛)	聯結車 (輛)	五分鐘 (PCU)	累積一小時 (PCU)	等候線 (輛)
1500	0	5	8	0	16		0
1505	0	3	12	1	19		0
1510	0	2	8	1	14		0
1515	0	3	25	3	37		0
1520	0	1	21	1	25		0
1525	0	7	28	2	44		0
1530	0	3	27	1	34		0
1535	0	3	22	3	34		0
1540	0	2	15	0	18		0
1545	1	4	10	3	25		0
1550	0	5	9	2	22		0
1555	0	1	25	3	34	320	0
1600	0	1	18	2	25	329	0
1605	0	1	15	3	24	334	0
1610	0	2	12	3	23	343	0
1615	0	6	20	2	34	340	0
1620	0	1	17	4	29	344	0
1625	0	4	17	1	26	326	0
1630	0	2	22	3	33	324	0
1635	0	3	14	3	26	316	0
1640	0	2	19	1	25	323	0
1645	0	5	16	3	31	329	0
1650	0	1	14	1	18	325	0
1655	0	2	15	0	18	309	0
1700	0	3	15	0	20	304	0
1705	0	1	9	1	13	293	0
1710	0	1	11	0	13	299	0
1715	0	3	9	0	14	263	0
1720	0	1	5	5	19	253	0
1725	0	1	4	2	11	238	0
1730	0	2	14	2	22	228	0
1735	0	0	9	1	12	213	0
1740	0	3	12	2	22	210	0
1745	0	3	13	1	20	199	0
1750	0	3	15	1	22	203	0
1755	0	1	15	0	17	202	0
1800	0	2	11	0	14	196	0
1805	0	2	10	1	16	199	0
1810	0	4	25	0	31	217	0
1815	0	5	14	0	22	225	0
1820	0	3	7	3	19	225	0
1825	0	3	21	2	31	245	0
1830	1	1	22	0	25	248	0
1835	0	0	6	1	9	245	0
1840	0	2	16	2	24	248	0
1845	0	2	16	0	19	247	0
1850	0	3	15	2	25	249	0
1855	0	3	16	4	31	263	0
1900	0	0	23	1	26	275	0
1905	0	3	3	1	10	269	0
1910	0	0	14	2	19	257	0
1915	0	1	20	1	24	260	0
1920	0	2	30	2	38	279	0
1925	0	1	19	1	23	271	0
1930	0	1	11	0	13	259	0
1935	0	1	8	0	10	260	0
1940	0	0	6	2	11	247	0
1945	0	2	9	3	20	247	0
1950	0	1	6	1	10	233	0
1955	0	0	7	1	10	212	0

流量調查統計表

時間	大客車 (輛)	大貨車 (輛)	小型車 (輛)	聯結車 (輛)	五分鐘 (PCU)	累積一小時 (PCU)	等候線 (輛)
1500	3	9	48	2	71		0
1505	3	8	50	1	69		0
1510	1	14	64	3	94		0
1515	0	11	79	5	108		0
1520	3	6	50	1	66		0
1525	0	6	82	6	106		0
1530	2	7	52	4	76		0
1535	3	7	93	8	128		0
1540	0	9	55	5	81		0
1545	1	10	71	3	95		0
1550	1	5	42	3	59		0
1555	2	4	71	4	90	1042	0
1600	3	1	45	5	64	1035	0
1605	1	6	70	5	93	1059	0
1610	0	6	58	3	75	1039	0
1615	4	10	79	5	113	1044	0
1620	1	5	58	1	70	1047	0
1625	1	1	54	6	72	1013	0
1630	1	7	70	4	92	1030	0
1635	1	1	23	3	34	935	0
1640	1	8	60	2	79	933	0
1645	3	9	41	2	64	902	0
1650	0	5	55	0	63	906	0
1655	3	7	47	2	67	883	0
1700	2	5	48	2	64	883	0
1705	0	4	45	0	51	841	0
1710	1	7	51	2	68	834	0
1715	2	7	37	0	51	772	0
1720	0	4	47	1	56	758	0
1725	1	2	48	2	58	744	0
1730	2	6	51	1	66	717	0
1735	0	6	54	0	63	747	0
1740	3	4	34	1	47	715	0
1745	1	4	28	0	36	687	0
1750	2	5	41	2	57	681	0
1755	2	3	42	1	52	666	0
1800	2	9	39	1	58	660	0
1805	2	3	37	4	55	664	0
1810	0	3	43	2	53	643	0
1815	0	2	24	0	27	625	0
1820	2	0	26	3	37	606	0
1825	1	3	54	2	65	613	0
1830	2	2	33	1	42	589	0
1835	0	2	22	0	25	551	0
1840	3	8	43	1	62	566	0
1845	1	3	42	1	51	581	0
1850	0	2	35	1	41	565	0
1855	2	3	52	1	62	575	0
1900	4	4	52	0	64	581	0
1905	0	1	36	0	38	564	0
1910	0	3	41	1	48	560	0
1915	3	2	56	4	74	606	0
1920	1	2	20	2	30	599	0
1925	2	5	49	0	60	594	0
1930	1	1	25	1	31	583	0
1935	1	7	55	1	70	627	0
1940	0	2	20	0	23	588	0
1945	0	1	40	4	52	589	0
1950	0	1	23	0	25	573	0
1955	2	2	28	1	37	548	0

流量調查統計表

交流道名稱:五股交流道

調查時間: 七月九日 1500-2000

方向: 泰山、新莊往桃園

匝道/ 主線別: 匝道①

尖峰小時: 1510-1610

時間	大客車 (輛)	大貨車 (輛)	小型車 (輛)	聯結車 (輛)	五分鐘 (PCU)	累積一小時 (PCU)	等候線 (輛)
1500	3	14	56	2	87		0
1505	3	11	62	2	88		0
1510	1	16	72	4	108		0
1515	0	14	104	8	145		0
1520	3	7	71	2	91		0
1525	0	13	110	8	150		0
1530	2	10	79	5	110		0
1535	3	10	115	11	162		0
1540	0	11	70	5	99		0
1545	2	14	81	6	120		0
1550	1	10	51	5	80		0
1555	2	5	96	7	124	1362	0
1600	3	2	63	7	88	1364	0
1605	1	7	85	8	117	1393	0
1610	0	8	70	6	97	1382	0
1615	4	16	99	7	147	1384	0
1620	1	6	75	5	98	1391	0
1625	1	5	71	7	98	1339	0
1630	1	9	92	7	125	1354	0
1635	1	4	37	6	60	1251	0
1640	1	10	79	3	103	1255	0
1645	3	14	57	5	95	1230	0
1650	0	6	69	1	81	1231	0
1655	3	9	62	2	85	1192	0
1700	2	8	63	2	83	1187	0
1705	0	5	54	1	64	1134	0
1710	1	8	62	2	81	1117	0
1715	2	10	46	0	64	1035	0
1720	0	5	52	6	75	1011	0
1725	1	3	52	4	68	982	0
1730	2	8	65	3	88	945	0
1735	0	6	63	1	75	960	0
1740	3	7	46	3	69	925	0
1745	1	7	41	1	56	886	0
1750	2	8	56	3	79	884	0
1755	2	4	57	1	69	867	0
1800	2	11	50	1	72	856	0
1805	2	5	47	5	70	862	0
1810	0	7	68	2	84	865	0
1815	0	7	38	0	49	850	0
1820	2	3	33	6	56	831	0
1825	1	6	75	4	96	858	0
1830	3	3	55	1	67	837	0
1835	0	2	28	1	34	796	0
1840	3	10	59	3	86	814	0
1845	1	5	58	1	70	828	0
1850	0	5	50	3	65	814	0
1855	2	6	68	5	93	838	0
1900	4	4	75	1	90	856	0
1905	0	4	39	1	48	833	0
1910	0	3	55	3	67	817	0
1915	3	3	76	5	98	866	0
1920	1	4	50	4	68	878	0
1925	2	6	68	1	83	865	0
1930	1	2	36	1	43	841	0
1935	1	8	63	1	79	887	0
1940	0	2	26	2	34	835	0
1945	0	3	49	7	71	836	0
1950	0	2	29	1	35	806	0
1955	2	2	35	2	46	759	0

流量調查統計表

交流道名稱:五股交流道

調查時間: 七月九日 1500-2000

方向: 台北往泰山、新莊

匝道/ 主線別: 匝道②

尖峰小時: 1625-1725

時間	大客車 (輛)	大貨車 (輛)	小型車 (輛)	聯結車 (輛)	五分鐘 (PCU)	累積一小時 (PCU)
1500	0	9	129	6	158	
1505	0	10	154	6	184	
1510	0	8	132	10	169	
1515	0	5	137	7	162	
1520	0	5	122	7	147	
1525	1	10	121	8	158	
1530	3	12	135	9	180	
1535	0	9	104	6	133	
1540	3	10	120	5	152	
1545	0	10	124	13	172	
1550	0	9	104	9	140	
1555	0	5	111	16	159	1912
1600	0	13	137	7	174	1928
1605	1	4	139	14	182	1926
1610	0	6	117	7	144	1900
1615	0	8	120	8	152	1890
1620	0	6	123	11	160	1903
1625	0	8	158	9	193	1938
1630	0	6	143	13	185	1942
1635	2	12	133	11	182	1991
1640	0	19	135	11	191	2030
1645	0	8	139	9	174	2032
1650	0	12	132	13	183	2075
1655	0	8	137	10	174	2090
1700	1	7	117	11	157	2073
1705	0	6	120	10	154	2045
1710	1	8	147	12	191	2092
1715	0	6	113	4	132	2072
1720	0	5	165	9	195	2108
1725	0	4	143	3	157	2072
1730	1	4	125	7	150	2037
1735	0	3	129	9	156	2012
1740	0	10	183	4	208	2029
1745	0	6	172	3	189	2044
1750	0	2	153	10	181	2042
1755	1	3	145	3	159	2027
1800	0	2	160	2	168	2038
1805	1	5	163	4	182	2066
1810	4	1	139	3	154	2030
1815	0	10	130	8	165	2063
1820	0	2	142	3	153	2020
1825	0	2	139	9	165	2028
1830	0	5	150	4	168	2046
1835	2	1	140	4	155	2044
1840	0	4	134	4	150	1986
1845	0	7	137	3	155	1953
1850	0	4	105	5	124	1895
1855	0	3	134	2	144	1880
1900	1	3	135	6	156	1868
1905	0	7	118	9	151	1837
1910	1	8	122	12	166	1849
1915	1	1	133	8	156	1840
1920	0	7	112	6	138	1825
1925	0	3	138	2	148	1808
1930	1	8	111	7	142	1782
1935	0	4	113	3	127	1754
1940	2	7	129	4	153	1757
1945	0	5	88	2	101	1702
1950	0	3	104	5	121	1700
1955	0	7	120	5	143	1699

流量調查統計表

交流道名稱:五股交流道

調查時間: 七月九日 1500-2000

方向: 泰山往台北

匝道/ 主線別: 匝道③

尖峰小時:1550-1650

時間	大客車 (輛)	大貨車 (輛)	小型車 (輛)	聯結車 (輛)	五分鐘 (PCU)	累積一小時 (PCU)	等候線 (輛)
1500	0	2	15	0	18		0
1505	0	6	14	1	26		0
1510	0	3	12	0	17		0
1515	0	1	25	2	32		0
1520	0	2	7	2	15		0
1525	0	1	18	1	22		0
1530	0	5	22	0	30		0
1535	0	1	15	1	19		0
1540	0	4	22	2	33		0
1545	0	0	8	1	11		0
1550	0	4	30	1	39		0
1555	0	4	14	0	20	279	0
1600	0	8	27	0	39	300	0
1605	0	1	17	0	19	293	0
1610	0	4	27	3	41	317	0
1615	1	4	20	0	28	313	0
1620	0	4	18	1	27	325	0
1625	0	1	20	1	24	327	0
1630	0	1	28	0	30	327	0
1635	0	1	17	0	19	326	0
1640	0	5	20	0	28	321	0
1645	0	4	25	1	34	344	0
1650	0	5	23	0	31	336	0
1655	0	1	16	0	18	333	0
1700	0	4	17	0	23	317	0
1705	0	4	18	0	24	323	0
1710	0	3	33	1	40	322	0
1715	0	3	20	0	25	319	0
1720	0	3	33	0	38	330	8
1725	0	1	19	0	21	327	13
1730	0	1	19	0	21	318	11
1735	0	2	8	0	11	310	50
1740	0	2	20	1	26	308	44
1745	0	0	15	0	15	290	10
1750	2	4	32	1	44	303	6
1755	0	0	33	0	33	318	8
1800	1	0	25	0	27	322	34
1805	0	0	16	1	19	316	18
1810	0	0	17	1	20	296	8
1815	1	1	7	1	13	284	0
1820	0	3	26	1	33	279	7
1825	1	1	18	1	24	282	2
1830	0	1	11	0	13	274	0
1835	0	1	15	0	17	280	34
1840	1	1	14	0	17	271	16
1845	0	0	14	2	19	275	0
1850	0	1	18	2	25	256	0
1855	2	2	14	2	25	248	0
1900	0	0	14	0	14	236	0
1905	0	0	21	1	24	241	0
1910	0	3	12	1	19	240	0
1915	1	2	16	0	21	248	0
1920	0	2	21	0	24	239	0
1925	1	1	18	0	21	237	0
1930	0	1	21	1	25	249	0
1935	0	0	13	0	13	246	0
1940	1	1	18	0	21	250	0
1945	0	1	14	0	16	246	0
1950	0	0	13	1	16	237	0
1955	1	4	33	1	43	255	0

流量調查統計表

交流道名稱:五股交流道							調查時間: 七月九日 1500-2000	
方向: 新莊往台北							匝道/ 主線別: 匝道③	
尖峰小時: 1700-1800								
時間	大客車 (輛)	大貨車 (輛)	小型車 (輛)	聯結車 (輛)	五分鐘 (PCU)	累積一小時 (PCU)	等候線 (輛)	
1500	2	8	106	2	126		0	
1505	3	6	102	3	123		0	
1510	3	10	115	6	150		0	
1515	0	7	111	0	122		0	
1520	0	4	121	2	132		0	
1525	0	9	97	0	111		0	
1530	0	5	89	7	114		0	
1535	0	4	115	4	131		0	
1540	0	8	113	1	128		0	
1545	0	4	91	3	105		0	
1550	0	8	115	1	130		0	
1555	1	3	125	1	134	1503	0	
1600	0	5	118	0	126	1502	0	
1605	2	6	115	1	130	1509	0	
1610	0	8	117	1	132	1491	0	
1615	0	2	117	3	128	1497	0	
1620	2	3	113	0	121	1485	0	
1625	0	8	117	2	134	1509	0	
1630	1	5	112	3	129	1523	0	
1635	2	12	119	4	150	1542	0	
1640	0	7	145	0	156	1570	0	
1645	0	3	109	1	116	1582	0	
1650	0	8	141	2	158	1610	0	
1655	0	2	125	2	133	1610	0	
1700	0	6	130	2	144	1628	0	
1705	0	2	137	1	143	1641	0	
1710	0	5	126	2	139	1648	0	
1715	1	2	129	2	139	1659	0	
1720	0	2	108	2	116	1655	0	
1725	0	3	131	1	138	1659	0	
1730	0	3	134	3	146	1676	0	
1735	2	4	139	5	161	1687	0	
1740	0	2	139	0	142	1673	0	
1745	0	5	127	1	137	1694	0	
1750	0	4	130	1	139	1675	0	
1755	0	5	142	2	155	1696	0	
1800	0	3	117	0	122	1674	0	
1805	0	3	106	4	121	1652	0	
1810	0	5	135	2	148	1661	0	
1815	0	1	111	3	120	1642	0	
1820	1	2	126	1	135	1661	0	
1825	1	5	108	2	122	1645	0	
1830	1	1	112	1	118	1616	0	
1835	0	1	101	1	105	1561	0	
1840	0	3	86	0	91	1509	0	
1845	0	1	105	2	112	1484	0	
1850	0	2	95	1	101	1446	0	
1855	0	2	93	0	96	1387	0	
1900	1	2	84	2	94	1359	0	
1905	0	5	106	2	119	1357	0	
1910	1	1	105	1	111	1320	0	
1915	0	1	106	1	110	1310	0	
1920	0	2	100	1	106	1281	0	
1925	0	4	88	0	94	1253	0	
1930	0	3	104	1	111	1247	0	
1935	0	7	79	1	92	1234	0	
1940	0	2	92	4	105	1248	0	
1945	0	3	87	2	97	1233	0	
1950	0	4	83	2	94	1227	0	
1955	0	1	97	1	101	1232	0	

流量調查統計表

交流道名稱:五股交流道

調查時間: 七月九日 1500-2000

方向: 泰山、新莊往台北

匝道/ 主線別: 匝道③

尖峰小時:1700-1800

時間	大客車 (輛)	大貨車 (輛)	小型車 (輛)	聯結車 (輛)	五分鐘 (PCU)	累積一小時 (PCU)	等候線 (輛)
1500	2	10	121	2	144		0
1505	3	12	116	4	149		0
1510	3	13	127	6	166		0
1515	0	8	136	2	153		0
1520	0	6	128	4	147		0
1525	0	10	115	1	133		0
1530	0	10	111	7	144		0
1535	0	5	130	5	150		0
1540	0	12	135	3	161		0
1545	0	4	99	4	115		0
1550	0	12	145	2	168		0
1555	1	7	139	1	154	1782	0
1600	0	13	145	0	165	1802	0
1605	2	7	132	1	148	1802	0
1610	0	12	144	4	172	1808	0
1615	1	6	137	3	155	1810	0
1620	2	7	131	1	147	1810	0
1625	0	9	137	3	158	1835	0
1630	1	6	140	3	158	1850	0
1635	2	13	136	4	169	1868	0
1640	0	12	165	0	183	1891	0
1645	0	7	134	2	150	1925	0
1650	0	13	164	2	189	1946	0
1655	0	3	141	2	151	1943	0
1700	0	10	147	2	167	1945	0
1705	0	6	155	1	167	1964	0
1710	0	8	159	3	179	1970	0
1715	1	5	149	2	163	1978	0
1720	0	5	141	2	154	1985	8
1725	0	4	150	1	159	1985	13
1730	0	4	153	3	167	1994	11
1735	2	6	147	5	172	1997	50
1740	0	4	159	1	168	1981	44
1745	0	5	142	1	152	1984	10
1750	2	8	162	2	182	1977	6
1755	0	5	175	2	188	2014	8
1800	1	3	142	0	148	1995	34
1805	0	3	122	5	139	1968	18
1810	0	5	152	3	167	1956	8
1815	1	2	118	4	133	1926	0
1820	1	6	152	2	168	1940	7
1825	2	6	126	3	146	1927	2
1830	1	2	123	1	130	1890	0
1835	0	2	116	1	122	1840	34
1840	1	4	100	0	108	1780	16
1845	0	1	119	4	131	1759	0
1850	0	3	113	3	125	1702	0
1855	2	4	107	2	121	1635	0
1900	1	2	98	2	108	1595	0
1905	0	5	127	3	142	1598	0
1910	1	4	117	2	130	1560	0
1915	1	3	122	1	131	1558	0
1920	0	4	121	1	130	1520	0
1925	1	5	106	0	115	1490	0
1930	0	4	125	2	136	1496	0
1935	0	7	92	1	105	1479	0
1940	1	3	110	4	126	1498	0
1945	0	4	101	2	112	1479	0
1950	0	4	96	3	110	1464	0
1955	1	5	130	2	144	1487	0

流量調查統計表

交流道名稱:五股交流道		調查時間: 七月九日 1500-2000				
方向: 桃園往泰山、新莊		匝道/ 主線別: 匝道④				
尖峰小時: 1730-1830						
時間	大客車 (輛)	大貨車 (輛)	小型車 (輛)	聯結車 (輛)	五分鐘 (PCU)	累積一小時 (PCU)
1500	2	3	50	1	60	
1505	1	4	52	2	65	
1510	0	7	43	1	56	
1515	1	5	65	0	74	
1520	2	9	82	1	101	
1525	2	6	53	0	65	
1530	1	3	46	2	57	
1535	0	7	85	1	98	
1540	3	5	54	8	86	
1545	0	7	63	2	79	
1550	1	6	53	6	79	
1555	2	5	51	5	74	893
1600	0	3	78	2	88	920
1605	0	2	65	1	71	926
1610	3	5	68	0	80	950
1615	2	5	73	0	84	960
1620	1	6	66	2	82	940
1625	0	5	75	3	90	965
1630	0	6	55	2	69	977
1635	2	8	64	2	84	963
1640	1	6	59	1	72	949
1645	3	3	67	1	79	949
1650	2	7	76	5	102	973
1655	3	6	52	4	76	974
1700	3	3	59	0	68	955
1705	7	2	63	0	77	961
1710	5	5	77	1	95	975
1715	6	1	79	0	90	981
1720	4	3	75	0	86	985
1725	5	2	63	1	76	971
1730	7	6	52	2	77	979
1735	3	3	78	1	90	984
1740	4	2	68	1	80	992
1745	3	8	116	3	140	1053
1750	3	7	102	2	122	1073
1755	3	4	91	0	102	1099
1800	4	3	76	3	94	1125
1805	3	4	81	4	102	1150
1810	3	3	92	3	109	1164
1815	2	5	77	3	95	1170
1820	3	4	73	1	86	1170
1825	0	3	75	2	85	1179
1830	1	1	61	1	67	1169
1835	2	3	86	0	94	1173
1840	1	2	66	2	76	1169
1845	3	10	70	2	95	1123
1850	1	0	58	1	62	1063
1855	1	3	57	1	66	1027
1900	2	6	54	0	66	999
1905	0	8	50	2	67	965
1910	1	5	47	3	64	920
1915	2	4	56	1	68	892
1920	3	6	54	1	70	876
1925	3	7	59	2	79	871
1930	2	3	65	1	75	879
1935	3	6	63	1	79	865
1940	1	7	68	0	80	869
1945	0	5	63	0	71	845
1950	1	3	49	1	58	841
1955	1	5	35	0	44	819

流量調查統計表

交流道名稱:五股交流道

調查時間: 七月九日 1500-2000

方向: 桃園往台北

匝道/ 主線別: 主線二

尖峰小時: 1645-1745

時間	大客車 (輛)	大貨車 (輛)	小型車 (輛)	聯結車 (輛)	五分鐘 (PCU)	累積一小時 (PCU)
1500	8	18	325	24	424	
1505	16	10	330	25	432	
1510	26	10	350	19	452	
1515	12	12	326	17	405	
1520	8	12	374	13	437	
1525	19	12	315	16	402	
1530	12	25	365	24	481	
1535	17	9	374	18	458	
1540	12	12	328	29	437	
1545	15	20	377	15	467	
1550	11	12	399	8	454	
1555	10	6	386	13	443	5288
1600	14	9	388	23	480	5344
1605	10	6	405	18	474	5386
1610	10	10	415	21	498	5432
1615	13	6	409	17	480	5508
1620	21	13	406	18	502	5573
1625	14	12	447	10	511	5683
1630	9	7	456	14	515	5717
1635	20	13	408	11	485	5744
1640	20	12	447	13	528	5835
1645	27	10	460	22	571	5939
1650	23	14	428	11	511	5996
1655	30	16	464	20	583	6137
1700	26	5	492	8	559	6215
1705	25	13	448	13	538	6279
1710	15	9	468	11	532	6313
1715	32	14	448	10	542	6375
1720	28	2	491	17	579	6451
1725	27	8	430	12	513	6453
1730	25	9	440	16	531	6469
1735	34	11	461	13	561	6545
1740	8	18	452	15	529	6546
1745	13	9	339	8	392	6367
1750	19	2	456	12	518	6374
1755	33	6	453	8	532	6322
1800	26	10	455	11	537	6300
1805	14	4	422	16	489	6252
1810	21	10	421	11	495	6215
1815	24	7	388	18	480	6153
1820	12	8	391	10	446	6020
1825	13	4	392	10	443	5950
1830	9	4	366	12	416	5835
1835	11	8	417	12	476	5749
1840	11	7	362	10	414	5635
1845	10	4	408	14	464	5707
1850	12	6	325	8	372	5561
1855	18	9	356	9	419	5449
1900	12	5	328	14	389	5301
1905	7	8	338	19	408	5220
1910	23	6	309	26	418	5142
1915	11	7	305	11	360	5022
1920	22	6	334	9	399	4975
1925	11	8	308	7	354	4886
1930	14	7	309	7	358	4829
1935	11	13	293	14	364	4717
1940	13	5	185	5	225	4528
1945	5	6	138	6	170	4233
1950	9	2	129	5	158	4019
1955	5	2	130	10	166	3766

流量調查統計表

交流道名稱:五股交流道				調查時間: 七月九日 1500-2000		
方向: 台北往桃園				匝道/ 主線別: 主線三		
尖峰小時: 1550-1650						
時間	大客車 (輛)	大貨車 (輛)	小型車 (輛)	聯結車 (輛)	五分鐘 (PCU)	累積一小時 (PCU)
1500	5	25	395	17	483	
1505	6	15	401	15	470	
1510	10	27	360	29	488	
1515	10	27	381	21	489	
1520	16	32	413	19	533	
1525	13	30	430	21	547	
1530	16	37	370	23	507	
1535	17	34	359	25	498	
1540	9	49	317	19	452	
1545	11	25	369	22	478	
1550	19	26	406	34	559	
1555	16	35	401	25	540	6042
1600	14	24	421	22	533	6093
1605	12	33	379	21	499	6122
1610	17	35	440	17	561	6194
1615	17	36	434	18	559	6264
1620	6	24	433	23	536	6267
1625	17	32	391	22	520	6239
1630	15	28	373	17	480	6212
1635	16	34	356	24	491	6205
1640	10	26	434	33	571	6324
1645	19	27	400	30	544	6390
1650	20	20	336	23	454	6285
1655	13	28	409	36	561	6306
1700	20	20	404	26	529	6302
1705	15	19	327	22	433	6236
1710	16	18	323	26	439	6114
1715	21	22	392	33	539	6095
1720	7	20	340	25	443	6002
1725	15	23	339	28	466	5949
1730	14	20	398	15	487	5955
1735	15	17	357	16	445	5909
1740	12	16	381	10	448	5787
1745	11	18	350	10	419	5661
1750	12	16	352	13	427	5634
1755	9	15	368	13	437	5510
1800	20	17	329	17	427	5408
1805	13	13	367	10	431	5406
1810	14	10	363	13	432	5399
1815	13	12	328	8	386	5245
1820	5	11	316	13	373	5175
1825	11	15	301	8	360	5069
1830	16	10	288	8	347	4929
1835	16	11	266	10	332	4816
1840	13	13	313	9	375	4742
1845	10	8	303	14	365	4689
1850	14	15	312	15	393	4655
1855	14	19	330	11	407	4626
1900	10	11	293	7	342	4541
1905	13	12	302	8	360	4469
1910	9	10	281	11	337	4375
1915	12	10	300	7	351	4340
1920	15	11	263	7	320	4287
1925	14	7	258	13	322	4249
1930	19	10	267	7	328	4230
1935	4	11	304	8	347	4245
1940	9	6	295	5	330	4200
1945	8	11	313	9	364	4199
1950	11	6	303	5	341	4147
1955	13	9	285	4	328	4068

流量調查統計表

交流道名稱:五股交流道

調查時間:七月十日 0630-1000

方向:泰山往桃園

匝道/主線別:匝道①

尖峰小時:0640-0740

時間	大客車 (輛)	大貨車 (輛)	小型車 (輛)	聯結車 (輛)	五分鐘 (PCU)	累積一小時 (PCU)	等候線 (輛)
0630	0	0	14	3	22		0
0635	0	3	15	3	27		0
0640	0	2	10	6	28		0
0645	1	3	16	2	27		0
0650	0	1	14	4	26		0
0655	0	2	21	6	39		0
0700	3	5	23	3	43		0
0705	1	6	34	2	50		0
0710	0	3	39	2	49		0
0715	0	3	21	2	31		0
0720	5	4	19	1	35		0
0725	0	4	21	2	32	406	0
0730	0	2	29	3	40	424	0
0735	0	1	25	4	37	434	0
0740	0	1	18	3	27	433	0
0745	1	1	11	0	14	420	0
0750	0	3	22	3	34	428	0
0755	0	3	18	2	28	417	0
0800	0	0	13	5	26	400	0
0805	1	4	23	2	36	386	0
0810	0	1	18	1	22	359	0
0815	0	2	13	2	21	350	0
0820	0	1	15	6	32	346	0
0825	0	3	27	7	49	363	0
0830	0	3	21	0	26	349	0
0835	1	2	24	1	31	344	0
0840	0	4	13	3	27	343	0
0845	0	2	13	5	29	358	0
0850	0	3	25	1	32	356	0
0855	0	4	20	3	34	362	0
0900	1	5	41	3	58	394	0
0905	0	3	31	2	41	399	0
0910	0	5	23	1	33	410	0
0915	0	4	24	11	58	446	0
0920	2	5	20	3	38	453	0
0925	2	6	17	3	37	440	0
0930	0	4	19	1	28	442	0
0935	0	2	13	0	16	427	0
0940	0	3	34	2	44	444	0
0945	0	4	16	2	27	443	0
0950	0	2	19	1	25	435	0
0955	0	5	26	2	39	440	0

流量調查統計表

交流道名稱:五股交流道				調查時間: 七月十日 0630-1000			
方向: 新莊往桃園				匝道/ 主線別: 匝道①			
尖峰小時: 0640-0740							
時間	大客車 (輛)	大貨車 (輛)	小型車 (輛)	聯結車 (輛)	五分鐘 (PCU)	累積一小時 (PCU)	等候線 (輛)
0630	2	1	45	2	55		0
0635	0	2	38	3	49		0
0640	8	8	66	5	103		0
0645	3	5	61	1	76		0
0650	9	7	67	2	96		0
0655	2	3	58	1	68		0
0700	5	6	93	4	120		0
0705	4	5	44	2	63		0
0710	13	3	80	6	119		0
0715	6	5	94	3	118		0
0720	8	8	58	4	92		0
0725	6	9	53	4	86	1042	0
0730	4	9	77	1	99	1086	0
0735	13	6	86	5	127	1165	0
0740	3	4	82	2	98	1160	0
0745	2	5	79	4	100	1184	0
0750	3	3	45	3	62	1149	0
0755	2	0	41	3	52	1133	0
0800	4	4	60	0	72	1085	0
0805	1	5	71	2	85	1108	0
0810	0	8	61	2	78	1067	0
0815	2	7	72	4	96	1044	0
0820	1	3	76	4	92	1044	0
0825	5	5	61	7	94	1052	0
0830	3	4	54	4	75	1028	0
0835	0	10	51	1	69	969	0
0840	1	1	63	5	79	950	0
0845	1	9	70	7	103	953	0
0850	2	6	77	9	112	1003	0
0855	2	8	61	5	89	1040	0
0900	0	12	87	5	118	1086	0
0905	2	8	62	6	92	1093	0
0910	4	6	55	2	75	1090	0
0915	2	12	53	6	89	1083	0
0920	0	4	71	4	87	1078	0
0925	1	7	66	0	78	1063	0
0930	2	11	71	8	111	1099	0
0935	1	12	55	1	77	1107	0
0940	0	9	83	1	99	1128	0
0945	1	9	61	1	79	1104	0
0950	1	14	89	4	122	1114	0
0955	4	14	76	8	123	1148	0

流量調查統計表

交流道名稱:五股交流道				調查時間: 七月十日 0630-1000			
方向: 泰山、新莊往桃園				匝道/ 主線別: 匝道①			
尖峰小時: 0650-0750							
時間	大客車 (輛)	大貨車 (輛)	小型車 (輛)	聯結車 (輛)	五分鐘 (PCU)	累積一小時 (PCU)	等候線 (輛)
0630	2	1	59	5	76		0
0635	0	5	53	6	76		0
0640	8	10	76	11	131		0
0645	4	8	77	3	103		0
0650	9	8	81	6	122		0
0655	2	5	79	7	107		0
0700	8	11	116	7	162		0
0705	5	11	78	4	112		0
0710	13	6	119	8	168		0
0715	6	8	115	5	149		0
0720	13	12	77	5	127		0
0725	6	13	74	6	118	1448	0
0730	4	11	106	4	139	1510	0
0735	13	7	111	9	164	1598	0
0740	3	5	100	5	125	1592	0
0745	3	6	90	4	114	1603	0
0750	3	6	67	6	96	1577	0
0755	2	3	59	5	79	1549	0
0800	4	4	73	5	98	1485	0
0805	2	9	94	4	121	1493	0
0810	0	9	79	3	100	1426	0
0815	2	9	85	6	117	1394	0
0820	1	4	91	10	124	1390	0
0825	5	8	88	14	143	1415	0
0830	3	7	75	4	100	1377	0
0835	1	12	75	2	100	1313	0
0840	1	5	76	8	105	1293	0
0845	1	11	83	12	131	1311	0
0850	2	9	102	10	144	1359	0
0855	2	12	81	8	122	1402	0
0900	1	17	128	8	175	1479	0
0905	2	11	93	8	133	1491	0
0910	4	11	78	3	108	1499	0
0915	2	16	77	17	147	1529	0
0920	2	9	91	7	125	1531	0
0925	3	13	83	3	115	1503	0
0930	2	15	90	9	138	1541	0
0935	1	14	68	1	93	1534	0
0940	0	12	117	3	143	1572	0
0945	1	13	77	3	106	1546	0
0950	1	16	108	5	146	1549	0
0955	4	19	102	10	162	1588	0

流量調查統計表

交流道名稱:五股交流道				調查時間: 七月十日 0630-1000		
方向: 台北往泰山、新莊				匝道/ 主線別: 匝道②		
尖峰小時: 0705-0805						
時間	大客車 (輛)	大貨車 (輛)	小型車 (輛)	聯結車 (輛)	五分鐘 (PCU)	累積一小時 (PCU)
0630	0	5	83	9	113	
0635	3	8	115	8	152	
0640	1	2	109	3	121	
0645	0	10	119	7	152	
0650	0	5	132	4	150	
0655	0	11	161	3	185	
0700	4	10	147	5	181	
0705	1	9	162	5	190	
0710	0	7	189	6	215	
0715	0	16	192	3	224	
0720	1	7	190	5	215	
0725	0	5	185	3	200	2094
0730	0	8	199	3	219	2200
0735	1	7	200	0	212	2260
0740	1	7	189	1	204	2343
0745	1	5	169	4	188	2379
0750	2	9	169	2	191	2420
0755	0	4	151	2	162	2397
0800	0	14	186	1	210	2426
0805	2	7	160	3	181	2418
0810	1	7	147	2	164	2367
0815	0	12	182	5	213	2356
0820	2	7	156	4	180	2321
0825	0	10	148	2	168	2289
0830	0	10	150	2	170	2241
0835	0	5	142	4	160	2188
0840	0	5	127	6	150	2134
0845	0	4	136	5	155	2101
0850	1	5	128	5	150	2060
0855	0	4	163	5	182	2079
0900	0	6	148	5	170	2039
0905	1	8	125	5	151	2009
0910	0	5	120	10	153	1998
0915	0	8	172	10	209	1994
0920	2	9	165	6	197	2011
0925	0	11	158	5	187	2030
0930	0	2	142	5	158	2018
0935	0	9	127	7	158	2016
0940	0	14	115	5	149	2015
0945	0	12	110	9	151	2011
0950	0	12	131	7	167	2028
0955	0	9	123	8	157	2003

流量調查統計表

交流道名稱:五股交流道

調查時間:七月十日 0630-1000

方向:泰山往台北

匝道/主線別:匝道③

尖峰小時: 0645-0745

時間	大客車 (輛)	大貨車 (輛)	小型車 (輛)	聯結車 (輛)	五分鐘 (PCU)	累積一小時 (PCU)	等候線 (輛)
0630	1	2	5	2	15		0
0635	0	2	13	3	24		0
0640	1	6	18	0	29		0
0645	2	7	20	1	36		0
0650	0	1	14	2	21		0
0655	1	4	21	1	31		0
0700	0	1	18	4	30		0
0705	1	2	29	0	34		0
0710	0	1	21	0	23		0
0715	0	1	34	1	38		0
0720	0	0	34	2	39		0
0725	0	3	18	1	25	342	0
0730	0	1	19	2	26	353	0
0735	0	2	25	0	28	357	0
0740	0	8	17	1	32	360	0
0745	0	1	13	1	17	341	0
0750	0	3	22	2	32	352	0
0755	0	1	14	2	21	342	0
0800	0	1	21	1	25	337	0
0805	0	1	9	1	13	317	0
0810	0	1	14	0	16	310	0
0815	0	3	26	1	33	305	0
0820	0	0	5	0	5	271	0
0825	1	3	20	1	29	274	0
0830	0	3	16	0	21	269	0
0835	0	0	21	0	21	262	0
0840	0	5	21	1	31	262	0
0845	0	3	22	4	37	281	0
0850	0	2	17	0	20	270	0
0855	0	2	20	0	23	272	0
0900	0	3	19	2	29	276	0
0905	0	4	20	0	26	289	0
0910	0	0	19	1	22	295	0
0915	0	2	20	1	26	287	0
0920	0	3	15	1	22	304	0
0925	0	1	32	2	39	314	0
0930	0	2	22	1	28	321	0
0935	0	2	19	2	27	327	0
0940	0	4	27	0	33	329	0
0945	0	2	22	2	30	323	0
0950	2	6	12	2	29	332	0
0955	0	2	29	0	32	341	0

流量調查統計表

交流道名稱:五股交流道				調查時間: 七月十日 0630-1000			
方向: 新莊往台北				匝道/ 主線別: 匝道③			
尖峰小時: 0640-0740							
時間	大客車 (輛)	大貨車 (輛)	小型車 (輛)	聯結車 (輛)	五分鐘 (PCU)	累積一小時 (PCU)	等候線 (輛)
0630	0	7	90	9	123		0
0635	0	12	112	9	153		0
0640	0	20	106	11	164		0
0645	0	11	115	4	142		0
0650	1	20	126	6	173		0
0655	1	11	156	11	202		0
0700	0	12	118	4	146		0
0705	0	9	149	4	173		0
0710	1	5	150	7	177		0
0715	2	7	134	7	165		0
0720	1	12	133	5	165		0
0725	8	8	123	5	160	1939	0
0730	0	5	131	4	149	1965	0
0735	0	11	125	7	159	1971	0
0740	1	8	130	2	149	1956	0
0745	0	6	116	2	130	1945	0
0750	1	7	86	4	108	1880	0
0755	3	3	122	4	141	1820	0
0800	1	6	97	2	113	1786	0
0805	0	7	91	3	109	1723	0
0810	0	8	94	3	114	1660	0
0815	0	6	117	4	136	1631	0
0820	0	8	87	2	104	1570	0
0825	1	10	95	2	117	1527	0
0830	0	8	92	3	112	1490	0
0835	0	13	102	3	129	1460	0
0840	0	10	118	3	141	1452	0
0845	0	7	107	4	128	1449	0
0850	0	8	112	2	129	1470	0
0855	0	9	97	2	116	1445	0
0900	0	9	95	1	111	1443	0
0905	0	5	103	1	113	1447	0
0910	1	10	92	0	109	1442	0
0915	0	12	125	3	151	1457	0
0920	0	4	105	0	111	1464	0
0925	0	8	117	0	129	1476	0
0930	0	9	95	1	111	1476	0
0935	0	10	123	2	143	1490	0
0940	0	12	113	3	139	1488	0
0945	1	7	90	2	107	1467	0
0950	0	13	97	3	124	1462	0
0955	0	9	108	2	127	1473	0

流量調查統計表

交流道名稱:五股交流道				調查時間: 七月十日 0630-1000			
方向: 新莊、泰山往台北				匝道/ 主線別: 匝道③			
尖峰小時: 0640-0740							
時間	大客車 (輛)	大貨車 (輛)	小型車 (輛)	聯結車 (輛)	五分鐘 (PCU)	累積一小時 (PCU)	等候線 (輛)
0630	1	9	95	11	138		0
0635	0	14	125	12	176		0
0640	1	26	124	11	192		0
0645	2	18	135	5	178		0
0650	1	21	140	8	193		0
0655	2	15	177	12	233		0
0700	0	13	136	8	176		0
0705	1	11	178	4	206		0
0710	1	6	171	7	199		0
0715	2	8	168	8	203		0
0720	1	12	167	7	204		0
0725	8	11	141	6	185	2281	0
0730	0	6	150	6	174	2317	0
0735	0	13	150	7	187	2328	0
0740	1	16	147	3	180	2316	0
0745	0	7	129	3	147	2286	0
0750	1	10	108	6	140	2232	0
0755	3	4	136	6	162	2161	0
0800	1	7	118	3	138	2123	0
0805	0	8	100	4	122	2039	0
0810	0	9	108	3	129	1969	0
0815	0	9	143	5	169	1935	0
0820	0	8	92	2	109	1840	0
0825	2	13	115	3	145	1801	0
0830	0	11	108	3	132	1759	0
0835	0	13	123	3	150	1722	0
0840	0	15	139	4	172	1713	0
0845	0	10	129	8	164	1730	0
0850	0	10	129	2	149	1740	0
0855	0	11	117	2	139	1717	0
0900	0	12	114	3	140	1719	0
0905	0	9	123	1	139	1736	0
0910	1	10	111	1	130	1737	0
0915	0	14	145	4	176	1744	0
0920	0	7	120	1	133	1768	0
0925	0	9	149	2	168	1790	0
0930	0	11	117	2	139	1797	0
0935	0	12	142	4	170	1817	0
0940	0	16	140	3	172	1817	0
0945	1	9	112	4	137	1790	0
0950	2	19	109	5	153	1794	0
0955	0	11	137	2	159	1814	0

流量調查統計表

交流道名稱:五股交流道				調查時間: 七月十日 0630-1000		
方向: 桃園往泰山、新莊				匝道/ 主線別: 匝道④		
尖峰小時: 0740-0840						
時間	大客車 (輛)	大貨車 (輛)	小型車 (輛)	聯結車 (輛)	五分鐘 (PCU)	累積一小時 (PCU)
0630	1	8	27	9	63	
0635	3	6	23	6	52	
0640	1	9	23	4	48	
0645	0	8	20	8	52	
0650	2	10	22	9	63	
0655	1	3	19	6	40	
0700	0	3	11	6	31	
0705	0	8	18	3	38	
0710	0	3	21	7	43	
0715	1	5	36	3	53	
0720	0	6	35	4	54	
0725	1	7	43	2	60	595
0730	1	5	38	3	55	586
0735	0	2	26	3	37	571
0740	3	5	34	6	61	584
0745	2	3	37	3	52	584
0750	0	5	38	5	58	580
0755	1	4	33	7	58	598
0800	0	2	32	3	43	610
0805	1	4	27	4	45	617
0810	0	5	53	3	68	642
0815	2	4	51	1	63	652
0820	2	7	38	3	59	657
0825	2	4	42	3	59	655
0830	0	7	34	1	47	648
0835	1	6	35	2	51	662
0840	0	10	28	4	53	654
0845	1	5	37	1	49	650
0850	0	5	21	2	34	626
0855	0	8	45	3	65	632
0900	0	7	30	2	46	635
0905	0	6	23	4	42	633
0910	2	5	37	2	53	617
0915	1	5	35	3	52	606
0920	1	8	47	6	76	623
0925	0	2	36	2	44	608
0930	0	7	32	3	50	611
0935	0	5	40	3	55	616
0940	0	5	41	2	54	616
0945	1	6	38	3	56	624
0950	2	5	40	1	53	643
0955	0	9	36	0	50	628

流量調查統計表

交流道名稱:五股交流道

調查時間:七月十日 0630-1000

方向:桃園往台北

匝道/主線別:主線二

尖峰小時: 0645-0745

時間	大客車 (輛)	大貨車 (輛)	小型車 (輛)	聯結車 (輛)	五分鐘 (PCU)	累積一小時 (PCU)
0630	6	13	108	37	229	
0635	13	26	142	37	293	
0640	9	30	132	39	288	
0645	7	37	210	34	361	
0650	4	17	186	34	303	
0655	13	27	200	22	315	
0700	9	20	210	27	321	
0705	8	21	244	31	365	
0710	18	12	192	14	272	
0715	14	23	282	31	415	
0720	10	18	264	35	394	
0725	15	20	274	25	389	3944
0730	7	13	276	20	356	4071
0735	11	17	268	25	373	4151
0740	12	12	256	18	337	4200
0745	11	12	258	18	338	4176
0750	18	14	222	9	293	4166
0755	17	8	224	16	302	4153
0800	17	9	262	12	331	4163
0805	13	9	242	22	330	4128
0810	11	6	240	17	308	4164
0815	10	13	222	13	289	4038
0820	13	14	238	6	294	3938
0825	10	16	196	16	275	3824
0830	11	12	192	14	262	3729
0835	8	22	198	23	301	3657
0840	13	10	234	18	314	3634
0845	13	12	220	7	275	3571
0850	6	16	210	14	278	3557
0855	11	15	204	26	308	3563
0900	7	12	200	12	259	3491
0905	4	12	214	12	268	3429
0910	15	12	248	15	326	3447
0915	13	13	242	21	334	3491
0920	14	14	250	7	310	3507
0925	11	11	234	15	305	3537
0930	7	7	244	17	308	3583
0935	9	12	212	10	269	3551
0940	12	22	238	21	342	3579
0945	11	18	264	19	355	3659
0950	8	10	220	19	295	3675
0955	9	7	261	16	325	3692

流量調查統計表

交流道名稱:五股交流道

調查時間: 七月十日 0630-1000

方向: 台北往桃園

匝道/ 主線別: 主線三

尖峰小時: 0655-0755

時間	大客車 (輛)	大貨車 (輛)	小型車 (輛)	聯結車 (輛)	五分鐘 (PCU)	累積一小時 (PCU)
0630	10	18	356	16	438	
0635	12	14	337	28	446	
0640	28	18	352	20	471	
0645	26	22	416	20	538	
0650	26	23	433	28	577	
0655	27	23	554	14	664	
0700	29	22	544	22	676	
0705	29	29	534	18	666	
0710	40	16	583	19	715	
0715	33	31	618	18	759	
0720	49	29	497	14	649	
0725	38	26	514	21	663	7260
0730	38	33	516	12	653	7475
0735	61	47	495	19	705	7733
0740	28	27	476	14	594	7856
0745	25	33	457	12	574	7892
0750	26	35	462	14	589	7904
0755	30	12	414	7	495	7734
0800	25	19	417	11	511	7569
0805	27	27	399	12	510	7413
0810	19	25	402	11	496	7194
0815	26	32	402	14	524	6959
0820	24	20	394	15	498	6808
0825	30	19	386	17	502	6647
0830	14	28	372	12	465	6460
0835	20	36	413	6	512	6267
0840	15	23	384	24	501	6175
0845	10	32	398	14	496	6097
0850	21	22	413	14	513	6021
0855	18	21	426	19	532	6058
0900	14	27	433	20	545	6092
0905	13	29	398	33	544	6126
0910	14	34	363	21	488	6118
0915	19	33	393	24	531	6125
0920	14	30	378	42	549	6176
0925	18	38	384	35	556	6230
0930	18	33	397	31	551	6316
0935	15	36	410	26	552	6355
0940	16	29	409	19	524	6378
0945	4	27	387	28	504	6386
0950	11	27	393	25	513	6386
0955	18	38	381	35	553	6406

流量調查統計表

交流道名稱：五股交流道

調查時間：七月十日 1100-1400

方向：泰山往桃園

匝道/ 主線別：匝道①

尖峰小時：1100-1200

時間	大客車 (輛)	大貨車 (輛)	小型車 (輛)	聯結車 (輛)	五分鐘 (PCU)	累積一小時 (PCU)	等候線 (輛)
1100	0	9	26	3	47		0
1105	0	8	15	1	30		0
1110	0	9	20	2	39		0
1115	0	7	12	2	28		0
1120	0	3	19	1	26		0
1125	0	1	14	6	31		0
1130	0	5	8	0	16		0
1135	0	1	5	5	19		28
1140	0	1	9	2	16		60
1145	0	14	8	3	37		55
1150	0	4	16	3	30		55
1155	0	3	24	0	29	344	20
1200	0	3	9	2	19	315	0
1205	0	3	13	4	28	313	0
1210	0	4	11	3	25	299	0
1215	0	2	9	1	15	286	0
1220	0	3	15	1	22	282	0
1225	0	5	9	2	22	273	0
1230	0	3	13	4	28	285	0
1235	0	3	14	0	19	285	0
1240	0	5	19	1	29	298	0
1245	0	1	13	2	20	281	0
1250	0	2	18	0	21	273	0
1255	0	4	10	0	16	260	0
1300	0	10	19	0	34	276	0
1305	0	4	17	1	26	274	0
1310	0	2	15	1	21	270	0
1315	0	1	10	3	19	274	0
1320	0	3	14	3	26	278	0
1325	0	4	23	1	32	288	0
1330	0	3	17	1	24	285	0
1335	0	3	11	0	16	282	0
1340	0	4	13	1	22	274	0
1345	0	5	17	2	30	284	0
1350	1	10	23	4	50	313	0
1355	0	5	10	3	25	322	0

流量調查統計表

交流道名稱：五股交流道

調查時間：七月十日 1100-1400

方向：新莊往桃園

匝道/ 主線別：匝道①

尖峰小時：1105-1205

時間	大客車 (輛)	大貨車 (輛)	小型車 (輛)	聯結車 (輛)	五分鐘 (PCU)	累積一小時 (PCU)	等候線 (輛)
1100	1	12	53	3	80		0
1105	1	14	77	2	105		0
1110	1	14	81	0	104		0
1115	1	8	78	3	99		0
1120	0	12	65	0	83		0
1125	0	8	78	3	98		0
1130	2	8	77	2	97		0
1135	4	5	58	2	77		28
1140	1	12	72	1	94		60
1145	3	15	98	3	133		55
1150	0	5	81	1	91		55
1155	1	7	80	1	95	1153	20
1200	0	12	77	1	98	1171	0
1205	0	8	72	3	92	1158	0
1210	1	10	65	2	87	1141	0
1215	3	7	68	2	88	1130	0
1220	3	9	58	2	81	1128	0
1225	0	10	69	2	89	1119	0
1230	2	7	85	7	116	1138	0
1235	2	4	63	0	72	1134	0
1240	2	8	88	2	108	1148	0
1245	2	6	59	1	74	1089	0
1250	3	7	78	2	98	1096	0
1255	2	9	72	2	94	1095	0
1300	4	3	90	3	108	1105	0
1305	0	5	62	3	77	1091	0
1310	1	3	60	2	71	1075	0
1315	0	4	45	1	54	1041	0
1320	1	10	62	4	89	1048	0
1325	6	11	80	8	126	1085	0
1330	1	5	57	5	79	1047	0
1335	4	4	87	3	107	1082	0
1340	2	2	63	3	77	1050	0
1345	4	13	95	2	126	1102	0
1350	0	6	56	1	68	1072	0
1355	0	9	84	3	105	1083	0

流量調查統計表

<div> <div>交流道名稱：五股交流道</div> <div>調查時間：七月十日 1100-1400</div> </div>							
<div> <div>方向：新莊、泰山往桃園</div> <div>匝道/ 主線別：匝道①</div> </div>							
尖峰小時：1100-1200							
時間	大客車 (輛)	大貨車 (輛)	小型車 (輛)	聯結車 (輛)	五分鐘 (PCU)	累積一小時 (PCU)	等候線 (輛)
1100	1	21	79	6	127		0
1105	1	22	92	3	134		0
1110	1	23	101	2	142		0
1115	1	15	90	5	127		0
1120	0	15	84	1	109		0
1125	0	9	92	9	128		0
1130	2	13	85	2	113		0
1135	4	6	63	7	96		28
1140	1	13	81	3	110		60
1145	3	29	106	6	169		55
1150	0	9	97	4	121		55
1155	1	10	104	1	123	1497	20
1200	0	15	86	3	116	1486	0
1205	0	11	85	7	119	1471	0
1210	1	14	76	5	111	1440	0
1215	3	9	77	3	103	1416	0
1220	3	12	73	3	103	1410	0
1225	0	15	78	4	111	1392	0
1230	2	10	98	11	144	1423	0
1235	2	7	77	0	91	1418	0
1240	2	13	107	3	137	1446	0
1245	2	7	72	3	93	1370	0
1250	3	9	96	2	119	1368	0
1255	2	13	82	2	110	1355	0
1300	4	13	109	3	142	1381	0
1305	0	9	79	4	103	1364	0
1310	1	5	75	3	92	1345	0
1315	0	5	55	4	73	1315	0
1320	1	13	76	7	115	1326	0
1325	6	15	103	9	157	1373	0
1330	1	8	74	6	103	1332	0
1335	4	7	98	3	122	1363	0
1340	2	6	76	4	98	1324	0
1345	4	18	112	4	155	1386	0
1350	1	16	79	5	117	1384	0
1355	0	14	94	6	130	1405	0

流量調查統計表

<div> <div> <div>交流道名稱：五股交流道</div> <div>調查時間：七月十日 1100-1400</div> </div> <div> <div>方向：台北往泰山、新莊</div> <div>匝道/ 主線別：匝道②</div> </div> <div>尖峰小時：1120-1220</div> </div>						
時間	大客車 (輛)	大貨車 (輛)	小型車 (輛)	聯結車 (輛)	五分鐘 (PCU)	累積一小時 (PCU)
1100	0	7	130	3	148	
1105	1	11	138	7	174	
1110	0	9	145	8	179	
1115	1	15	151	5	188	
1120	0	10	140	5	168	
1125	0	13	154	6	189	
1130	0	10	137	14	187	
1135	0	10	141	4	166	
1140	0	9	117	8	151	
1145	0	12	107	8	145	
1150	0	4	89	7	113	
1155	0	14	139	11	188	1992
1200	1	10	119	9	158	2002
1205	0	8	126	10	163	1992
1210	0	17	141	10	192	2005
1215	2	6	151	11	191	2008
1220	0	4	103	9	132	1972
1225	0	4	122	7	146	1929
1230	0	11	111	11	155	1897
1235	0	4	147	16	193	1924
1240	0	12	105	11	151	1924
1245	0	6	103	6	127	1906
1250	0	11	122	10	164	1957
1255	0	8	126	12	168	1937
1300	0	17	117	9	165	1944
1305	0	10	133	8	168	1949
1310	0	10	113	9	151	1908
1315	1	5	124	1	136	1853
1320	0	7	102	3	120	1842
1325	0	7	133	2	149	1845
1330	0	6	149	2	163	1853
1335	0	7	147	8	178	1837
1340	1	11	137	4	165	1852
1345	0	9	154	4	178	1902
1350	0	14	168	1	192	1930
1355	0	13	133	3	160	1922

流量調查統計表

交流道名稱：五股交流道

調查時間：七月十日 1100-1400

方向：泰山往台北

匝道/ 主線別：匝道③

尖峰小時：1250-1350

時間	大客車 (輛)	大貨車 (輛)	小型車 (輛)	聯結車 (輛)	五分鐘 (PCU)	累積一小時 (PCU)	等候線 (輛)
1100	0	1	7	2	14		0
1105	0	2	12	2	20		0
1110	0	1	19	3	28		0
1115	0	2	20	0	23		0
1120	1	5	21	0	30		0
1125	0	1	19	2	26		0
1130	0	5	13	0	21		0
1135	1	5	27	0	36		0
1140	0	4	16	2	27		0
1145	1	0	13	2	20		0
1150	0	3	19	2	29		0
1155	0	3	8	1	15	287	0
1200	0	7	21	2	37	310	0
1205	0	3	18	1	25	315	0
1210	0	2	19	0	22	309	0
1215	0	0	13	2	18	304	0
1220	0	2	20	1	26	299	0
1225	0	1	9	1	13	287	0
1230	0	3	18	1	25	291	0
1235	0	7	16	0	27	282	0
1240	0	2	11	0	14	269	0
1245	0	3	21	1	28	277	0
1250	0	3	13	0	18	266	0
1255	0	9	28	0	42	293	0
1300	0	3	14	1	21	277	0
1305	0	4	18	1	27	279	0
1310	0	5	29	0	37	293	0
1315	0	3	11	2	21	296	0
1320	0	4	28	0	34	304	0
1325	0	1	15	3	24	315	0
1330	1	5	24	3	41	331	0
1335	0	6	25	0	34	338	0
1340	0	2	11	3	22	346	0
1345	1	4	19	2	32	349	0
1350	0	3	11	0	16	347	0
1355	0	2	19	0	22	328	0

流量調查統計表

交流道名稱：五股交流道

調查時間：七月十日 1100-1400

方向：新莊往台北

匝道/主線別：匝道③

尖峰小時：1210-1310

時間	大客車 (輛)	大貨車 (輛)	小型車 (輛)	聯結車 (輛)	五分鐘 (PCU)	累積一小時 (PCU)	等候線 (輛)
1100	0	10	114	3	137		0
1105	2	14	126	2	155		0
1110	0	7	107	2	123		0
1115	0	12	96	2	119		0
1120	0	8	89	2	106		0
1125	0	9	100	1	116		0
1130	0	6	95	4	114		0
1135	0	9	98	0	112		0
1140	0	6	97	2	111		0
1145	0	10	117	4	142		0
1150	0	5	96	3	111		0
1155	0	5	109	4	127	1471	0
1200	0	7	101	4	122	1456	0
1205	0	11	98	2	120	1421	0
1210	0	13	112	3	139	1437	0
1215	0	3	107	1	114	1432	0
1220	0	7	135	4	156	1482	0
1225	0	8	104	3	124	1489	0
1230	1	5	92	9	124	1499	0
1235	0	8	129	1	144	1531	0
1240	0	13	112	4	142	1561	0
1245	1	8	104	4	128	1547	0
1250	0	6	118	3	135	1570	0
1255	0	10	89	1	107	1550	0
1300	0	8	125	4	147	1576	0
1305	0	11	112	6	144	1600	0
1310	2	5	81	4	102	1562	0
1315	0	12	92	3	118	1566	0
1320	0	8	90	3	110	1520	0
1325	0	7	109	2	125	1521	0
1330	0	6	100	3	117	1514	0
1335	0	8	117	3	137	1507	0
1340	0	8	104	6	131	1496	0
1345	0	4	96	4	112	1481	0
1350	1	7	107	2	124	1470	0
1355	0	7	97	3	115	1479	0

流量調查統計表

交流道名稱：五股交流道				調查時間：七月十日 1100-1400			
方向：泰山、新莊往台北				匝道/ 主線別：匝道③			
尖峰小時：1210-1310							
時間	大客車 (輛)	大貨車 (輛)	小型車 (輛)	聯結車 (輛)	五分鐘 (PCU)	累積一小時 (PCU)	等候線 (輛)
1100	0	11	121	5	150		0
1105	2	16	138	4	175		0
1110	0	8	126	5	151		0
1115	0	14	116	2	142		0
1120	1	13	110	2	136		0
1125	0	10	119	3	142		0
1130	0	11	108	4	135		0
1135	1	14	125	0	148		0
1140	0	10	113	4	138		0
1145	1	10	130	6	162		0
1150	0	8	115	5	140		0
1155	0	8	117	5	142	1758	0
1200	0	14	122	6	158	1766	0
1205	0	14	116	3	145	1735	0
1210	0	15	131	3	161	1746	0
1215	0	3	120	3	132	1736	0
1220	0	9	155	5	181	1781	0
1225	0	9	113	4	137	1776	0
1230	1	8	110	10	149	1790	0
1235	0	15	145	1	170	1812	0
1240	0	15	123	4	156	1830	0
1245	1	11	125	5	156	1824	0
1250	0	9	131	3	152	1836	0
1255	0	19	117	1	148	1843	0
1300	0	11	139	5	168	1853	0
1305	0	15	130	7	170	1878	0
1310	2	10	110	4	138	1855	0
1315	0	15	103	5	138	1861	0
1320	0	12	118	3	144	1824	0
1325	0	8	124	5	149	1836	0
1330	1	11	124	6	157	1844	0
1335	0	14	142	3	171	1845	0
1340	0	10	115	9	153	1842	0
1345	1	8	115	6	144	1830	0
1350	1	10	118	2	140	1817	0
1355	0	9	116	3	137	1806	0

流 量 調 查 統 計 表

交流道名稱：五股交流道 調查時間：七月十日 1100-1400 方向：桃園往泰山、新莊 匝道/ 主線別：匝道④ 尖峰小時：1210-1310						
時間	大客車 (輛)	大貨車 (輛)	小型車 (輛)	聯結車 (輛)	五分鐘 (PCU)	累積一小時 (PCU)
1100	0	8	40	2	57	
1105	2	6	49	3	69	
1110	1	6	51	4	72	
1115	0	4	42	4	58	
1120	1	5	44	6	68	
1125	0	6	43	3	60	
1130	0	6	40	1	52	
1135	0	2	47	2	55	
1140	1	3	45	3	59	
1145	0	7	42	4	63	
1150	1	7	43	7	73	
1155	0	2	31	1	37	719
1200	1	5	36	2	50	712
1205	0	7	43	3	61	705
1210	0	3	32	3	44	677
1215	2	3	38	4	56	675
1220	2	8	41	2	61	668
1225	2	9	58	6	90	698
1230	2	7	48	6	77	723
1235	1	3	40	4	56	724
1240	0	4	38	2	49	714
1245	0	9	52	0	66	717
1250	0	2	40	2	48	693
1255	0	5	46	3	61	717
1300	2	8	47	1	65	732
1305	2	12	36	3	65	735
1310	0	5	31	0	39	730
1315	0	4	38	0	44	718
1320	0	3	50	3	62	719
1325	3	2	39	1	49	679
1330	1	4	35	1	45	647
1335	1	5	54	2	68	659
1340	2	5	51	4	72	682
1345	1	4	49	3	64	680
1350	0	6	37	1	49	681
1355	0	5	52	1	62	682

流量調查統計表

交流道名稱：五股交流道		調查時間：七月十日 1100-1400				
方向：桃園往台北		匝道/ 主線別：主線二				
尖峰小時：1215-1315						
時間	大客車 (輛)	大貨車 (輛)	小型車 (輛)	聯結車 (輛)	五分鐘 (PCU)	累積一小時 (PCU)
1100	6	12	232	14	294	
1105	10	12	270	20	353	
1110	4	6	235	16	290	
1115	8	16	270	11	334	
1120	17	15	243	15	329	
1125	13	16	240	15	321	
1130	18	12	271	12	346	
1135	11	16	273	18	359	
1140	7	14	291	13	355	
1145	23	15	273	16	370	
1150	7	11	280	13	340	
1155	9	16	285	11	350	4039
1200	9	9	302	11	357	4102
1205	10	8	287	14	349	4098
1210	23	12	204	14	292	4099
1215	24	11	286	15	376	4142
1220	20	16	288	17	385	4198
1225	37	13	273	16	388	4265
1230	18	19	319	12	405	4323
1235	16	9	304	15	379	4344
1240	14	24	301	17	401	4389
1245	16	8	285	21	374	4393
1250	21	16	286	16	382	4435
1255	27	15	277	20	390	4475
1300	15	18	315	17	407	4525
1305	12	15	356	19	444	4620
1310	13	14	300	17	383	4712
1315	15	13	278	9	343	4678
1320	12	10	276	21	362	4655
1325	13	12	262	23	357	4624
1330	14	10	295	21	384	4603
1335	18	13	341	25	450	4674
1340	11	17	288	23	388	4661
1345	6	13	264	16	333	4620
1350	23	14	295	24	411	4649
1355	17	14	323	19	417	4676

流量調查統計表

交流道名稱：五股交流道						調查時間：七月十日 1100-1400
方向：台北往桃園						匝道/ 主線別：主線三
尖峰小時：1150-1250						
時間	大客車 (輛)	大貨車 (輛)	小型車 (輛)	聯結車 (輛)	五分鐘 (PCU)	累積一小時 (PCU)
1100	13	32	461	31	606	
1105	14	35	449	30	598	
1110	14	37	458	35	622	
1115	13	33	515	34	669	
1120	15	34	465	49	661	
1125	14	21	320	27	440	
1130	10	13	195	22	285	
1135	7	21	193	24	295	
1140	11	23	213	39	362	
1145	11	44	336	33	501	
1150	10	25	379	37	524	
1155	9	36	535	36	693	6254
1200	13	28	442	44	614	6262
1205	17	35	472	40	650	6314
1210	19	39	463	42	655	6347
1215	22	42	510	38	701	6379
1220	14	29	411	25	538	6256
1225	12	36	382	31	532	6348
1230	9	26	329	29	454	6517
1235	19	41	343	37	526	6748
1240	13	30	441	24	566	6952
1245	8	31	403	27	529	6980
1250	12	25	365	24	481	6936
1255	10	24	347	30	473	6717
1300	6	24	386	26	496	6599
1305	14	19	431	32	561	6510
1310	5	25	397	25	505	6359
1315	27	17	421	22	542	6200
1320	19	36	437	17	562	6224
1325	15	25	459	12	549	6242
1330	28	28	425	19	557	6344
1335	13	26	397	11	483	6302
1340	23	22	401	17	511	6247
1345	8	31	455	16	554	6272
1350	19	36	480	13	595	6386
1355	19	28	462	14	568	6481

附錄二

主線流量變化表

主線流量變化表

交流道名稱：內湖交流道							
調查時間：七月九日 0630-1000							
方向：台北往汐止							
時間	主線四 PCU	下匝道③ PCU	主線三 PCU	上匝道② PCU	主線二 PCU	上匝道⑤ PCU	主線一 PCU
0630	221	97	124	29	153	50	203
0635	272	110	163	48	210	54	264
0640	364	123	241	30	271	59	330
0645	358	122	236	20	256	52	308
0650	287	76	211	24	234	80	314
0655	371	161	211	54	265	69	334
0700	401	172	229	42	270	98	368
0705	342	121	221	34	255	82	336
0710	402	144	259	47	306	107	412
0715	378	133	245	44	289	68	357
0720	435	165	270	60	330	97	427
0725	413	145	268	58	325	118	443
0730	431	160	272	59	331	122	453
0735	426	143	284	52	336	97	433
0740	342	139	203	48	250	88	338
0745	360	137	223	30	253	71	324
0750	317	133	184	36	220	92	311
0755	331	151	180	40	220	81	301
0800	289	123	166	25	191	76	267
0805	313	135	178	50	228	73	301
0810	393	136	257	27	284	108	392
0815	319	146	173	33	205	74	279
0820	347	141	207	38	245	74	319
0825	394	167	228	31	258	94	352
0830	289	101	188	52	240	80	320
0835	377	153	225	36	261	79	340
0840	517	149	368	45	412	73	485
0845	361	121	240	33	273	84	357
0850	330	145	186	46	231	95	326
0855	356	132	224	40	263	54	317
0900	328	99	229	48	277	70	346
0905	379	156	223	48	271	80	351
0910	314	120	194	41	235	81	315
0915	391	112	280	23	303	74	376
0920	324	121	204	41	245	98	342
0925	348	117	231	44	275	77	352
0930	346	97	249	37	286	82	367
0935	338	124	214	35	249	108	357
0940	368	122	246	38	283	74	357
0945	300	84	216	38	254	72	326
0950	368	151	217	63	280	85	364
0955	330	121	210	62	272	73	344

主 線 流 量 變 化 表

交流道名稱：內湖交流道				調查時間：七月九日 0630-1000			
方向： 汐止往台北							
	主線四	上匝道④	主線三	下匝道①	主線二	下匝道⑥	主線一
時間	PCU	PCU	PCU	PCU	PCU	PCU	PCU
0630	351	141	210	39	249	57	305
0635	421	224	197	39	236	106	341
0640	393	169	225	46	271	112	383
0645	412	186	226	31	257	122	379
0650	427	218	209	43	252	133	385
0655	331	184	148	39	187	138	325
0700	369	164	205	75	280	117	397
0705	376	191	186	50	235	115	350
0710	298	142	157	55	212	177	389
0715	332	174	158	39	197	112	309
0720	237	100	138	48	185	156	341
0725	280	150	131	45	175	173	348
0730	237	141	96	48	144	157	300
0735	249	121	129	43	172	173	345
0740	290	156	135	40	174	182	356
0745	222	95	127	52	179	137	315
0750	221	123	98	53	151	170	320
0755	268	141	127	48	175	147	322
0800	237	118	120	36	156	133	289
0805	236	145	92	48	139	147	286
0810	178	67	111	41	152	171	323
0815	205	93	113	38	150	155	305
0820	224	118	106	68	174	114	288
0825	290	158	132	46	178	116	294
0830	208	96	113	49	162	92	254
0835	305	144	161	46	206	105	311
0840	348	148	200	47	246	143	389
0845	333	155	178	47	224	107	331
0850	294	103	191	39	229	107	336
0855	322	142	180	36	216	63	279
0900	401	170	231	30	261	118	378
0905	258	98	160	44	203	81	284
0910	303	84	219	44	263	103	365
0915	362	137	225	51	276	79	354
0920	359	162	197	33	230	88	317
0925	347	159	188	52	239	100	339
0930	314	95	220	37	257	70	327
0935	371	145	226	47	273	124	397
0940	328	105	223	38	261	116	376
0945	298	99	199	41	240	49	289
0950	369	129	241	44	285	80	365
0955	392	153	239	43	281	69	350

主線流量變化表

交流道名稱：內湖交流道		調查時間：七月九日 1500-2000					
方向：台北往汐止							
時間	主線四 下匝道③ PCU	主線三 上匝道② PCU	主線二 上匝道⑤ PCU	主線一 PCU			
1500	263	133	130	68	198	76	274
1505	337	126	212	43	254	57	311
1510	335	155	180	38	218	61	279
1515	347	167	181	44	225	59	283
1520	345	139	206	51	256	60	316
1525	333	148	186	40	226	70	295
1530	298	135	163	34	197	62	259
1535	370	148	222	30	251	59	310
1540	319	133	186	46	232	58	290
1545	331	144	188	47	235	65	300
1550	296	142	154	27	180	70	250
1555	339	163	176	42	218	94	312
1600	299	135	164	26	190	82	272
1605	297	129	168	21	189	67	256
1610	365	142	223	35	258	98	355
1615	315	154	161	44	205	64	268
1620	318	129	189	34	222	64	286
1625	316	148	168	43	211	66	277
1630	339	139	201	41	241	86	327
1635	386	140	246	35	281	93	374
1640	370	147	223	48	271	74	345
1645	315	154	161	44	205	68	272
1650	345	136	209	32	240	60	300
1655	300	121	179	33	212	71	282
1700	319	140	179	38	217	55	272
1705	290	130	161	35	196	70	265
1710	349	163	186	29	215	104	319
1715	317	131	187	29	215	85	300
1720	345	169	176	38	214	95	309
1725	302	134	168	46	214	88	302
1730	339	142	197	41	238	73	311
1735	346	143	203	40	243	104	347
1740	321	144	177	33	210	116	326
1745	323	141	182	12	194	82	276
1750	364	163	201	32	233	122	355
1755	360	169	191	35	226	111	337
1800	335	146	190	52	242	106	347
1805	275	116	159	34	193	87	280
1810	309	136	173	46	219	139	358
1815	331	116	216	30	245	113	358
1820	341	148	193	48	241	145	385
1825	344	172	172	38	210	133	343
1830	327	125	202	26	228	89	316
1835	347	144	203	39	242	103	345
1840	314	154	160	45	204	135	339
1845	356	151	205	30	235	132	367
1850	276	140	136	49	184	126	310
1855	305	125	180	48	227	126	353
1900	289	116	173	28	200	130	330
1905	313	128	185	40	225	108	333
1910	271	121	150	34	184	153	337
1915	297	120	178	33	210	105	315
1920	308	137	172	33	204	100	304
1925	311	129	182	13	195	90	284
1930	282	102	180	27	207	76	282
1935	298	128	170	32	202	93	294
1940	309	132	177	25	202	89	290
1945	278	123	155	29	184	77	261
1950	271	128	143	28	171	96	267
1955	256	121	136	40	175	79	254

主線流量變化表

交流道名稱：內湖交流道				調查時間：七月九日 1500-2000			
方向：汐止往台北							
	主線四	上匝道④	主線三	下匝道①	主線二	下匝道⑥	主線一
時間	PCU	PCU	PCU	PCU	PCU	PCU	PCU
1500	343	127	216	45	261	68	329
1505	331	112	219	43	262	69	331
1510	324	114	211	34	245	69	313
1515	339	109	230	34	264	77	341
1520	282	108	174	61	235	75	309
1525	298	115	183	53	236	81	317
1530	281	112	169	97	266	75	341
1535	251	81	170	110	280	85	364
1540	307	93	214	53	267	65	332
1545	294	100	194	46	239	57	296
1550	317	106	211	58	269	57	326
1555	308	120	188	48	235	96	331
1600	334	127	207	61	267	76	343
1605	291	100	191	53	244	81	325
1610	296	99	197	82	279	85	363
1615	344	129	216	75	290	71	361
1620	303	102	201	54	255	68	323
1625	297	101	197	49	245	88	333
1630	312	102	211	59	269	95	364
1635	333	117	216	88	304	92	395
1640	280	117	163	90	253	90	343
1645	290	115	175	84	259	108	367
1650	313	124	189	75	263	71	334
1655	276	104	172	56	228	84	311
1700	346	137	209	51	260	97	356
1705	288	107	181	73	254	92	346
1710	302	126	176	31	207	101	308
1715	354	147	207	65	272	119	391
1720	333	133	200	57	257	109	366
1725	359	143	216	48	264	92	356
1730	275	119	156	64	220	73	293
1735	263	122	141	73	214	84	298
1740	342	128	214	46	260	99	358
1745	338	108	230	68	298	95	392
1750	366	147	220	66	285	105	390
1755	299	118	181	63	244	97	341
1800	291	85	206	55	261	111	372
1805	312	130	182	28	210	65	275
1810	342	120	223	33	255	72	327
1815	266	85	181	44	225	70	295
1820	270	130	140	49	189	85	274
1825	233	79	154	35	188	59	247
1830	232	128	105	36	140	47	187
1835	289	106	183	35	218	93	310
1840	280	135	145	38	183	67	250
1845	180	63	117	47	164	51	215
1850	278	133	145	30	174	54	228
1855	278	125	153	43	196	64	260
1900	186	83	103	31	134	71	205
1905	250	146	104	28	132	44	176
1910	258	117	141	37	178	72	249
1915	188	75	114	39	153	59	212
1920	245	113	132	24	156	46	202
1925	251	119	132	34	165	62	227
1930	201	76	125	28	153	38	190
1935	231	108	123	26	149	68	217
1940	241	128	114	39	152	59	211
1945	209	111	99	39	138	30	167
1950	175	79	96	20	116	41	156
1955	268	120	149	27	175	34	209

主線流量變化表

交流道名稱：內湖交流道							
調查時間：七月十日 0630-1000							
方向：台北往汐止							
時間	主線四 PCU	下匝道③ PCU	主線三 PCU	上匝道② PCU	主線二 PCU	上匝道⑤ PCU	主線一 PCU
0630	313	122	191	22	213	45	257
0635	342	135	207	17	224	40	264
0640	313	99	214	20	234	55	289
0645	377	174	204	37	240	54	294
0650	379	116	263	28	291	72	362
0655	389	109	280	39	319	77	396
0700	382	132	250	24	274	80	354
0705	338	98	241	61	302	58	359
0710	328	109	219	33	252	92	344
0715	263	77	186	55	241	75	316
0720	287	95	192	38	230	122	352
0725	310	79	231	45	276	85	360
0730	359	99	260	38	297	88	385
0735	325	119	206	53	258	108	366
0740	403	129	274	44	318	69	387
0745	351	149	202	43	245	77	322
0750	323	116	207	43	250	89	339
0755	360	159	201	30	231	81	312
0800	347	125	222	47	269	95	363
0805	340	138	202	34	236	113	348
0810	390	152	238	38	276	87	363
0815	378	154	224	50	274	90	364
0820	304	103	202	44	245	109	354
0825	366	145	221	29	250	70	320
0830	360	136	224	29	253	89	342
0835	323	136	188	45	233	102	334
0840	310	103	208	49	256	76	332
0845	357	146	211	28	239	85	324
0850	321	119	202	37	239	92	331
0855	353	111	242	30	272	100	372
0900	315	98	217	35	252	82	334
0905	371	140	232	44	276	96	371
0910	370	141	229	25	254	80	334
0915	260	88	172	35	206	74	280
0920	321	125	197	56	252	70	322
0925	360	120	240	26	265	85	350
0930	332	127	205	31	236	62	298
0935	310	101	210	47	256	93	349
0940	303	123	180	42	221	74	295
0945	350	111	239	27	266	80	345
0950	285	96	189	51	239	84	323
0955	328	128	200	39	239	71	309

主 線 流 量 變 化 表

交流道名稱：內湖交流道				調查時間：七月十日 0630-1000			
方向： 汐止往台北							
	主線四	上匝道④	主線三	下匝道①	主線二	下匝道⑥	主線一
時間	PCU	PCU	PCU	PCU	PCU	PCU	PCU
0630	337	127	210	25	235	70	305
0635	361	163	198	36	234	71	304
0640	377	126	251	23	274	95	368
0645	412	169	243	37	280	97	377
0650	388	162	226	40	266	109	375
0655	366	136	230	31	261	114	375
0700	386	192	194	57	251	135	386
0705	332	191	142	41	183	167	350
0710	371	164	208	35	242	122	364
0715	325	177	148	48	195	143	338
0720	218	70	149	42	191	160	351
0725	280	140	141	40	181	169	350
0730	289	167	122	47	169	166	335
0735	295	155	140	38	178	169	347
0740	311	144	168	35	203	173	376
0745	215	94	121	48	169	173	342
0750	300	154	146	30	176	162	338
0755	293	146	147	42	188	169	357
0800	313	149	164	28	192	161	353
0805	246	98	148	36	184	146	330
0810	329	162	167	47	214	135	349
0815	281	124	157	33	189	132	321
0820	256	83	173	56	229	130	358
0825	342	187	155	42	196	139	335
0830	304	105	200	28	227	124	351
0835	355	131	224	45	269	119	387
0840	336	155	181	51	232	100	332
0845	298	117	181	40	221	103	324
0850	348	171	177	39	216	98	314
0855	365	144	221	32	253	90	343
0900	319	109	210	57	266	100	366
0905	349	159	190	33	223	94	316
0910	354	181	174	38	211	108	319
0915	344	140	205	45	249	129	378
0920	280	97	183	36	219	123	342
0925	345	141	204	52	256	84	339
0930	308	120	188	57	244	99	343
0935	333	145	188	31	219	81	300
0940	308	165	143	48	190	74	264
0945	293	83	210	30	239	96	335
0950	345	146	199	45	244	82	326
0955	377	169	208	51	259	88	347

主 線 流 量 變 化 表

交流道名稱：內湖交流道							
調查時間：七月十日 1100-1400							
方向： 台北往汐止							
時間	主線四 下匝道③		主線三 上匝道②		主線二 上匝道⑤		主線一
	PCU	PCU	PCU	PCU	PCU	PCU	PCU
1100	273	83	190	35	225	56	281
1105	292	85	207	30	237	58	295
1110	261	91	170	34	204	75	279
1115	271	104	167	41	208	61	269
1120	279	85	194	31	225	50	275
1125	299	108	191	31	222	58	280
1130	312	106	206	40	246	45	290
1135	313	124	190	27	216	106	322
1140	360	129	231	37	267	91	358
1145	277	107	171	28	199	68	267
1150	339	138	202	39	240	69	309
1155	313	134	179	28	207	60	267
1200	300	128	172	29	201	75	275
1205	301	125	177	44	220	80	300
1210	356	169	188	35	223	74	296
1215	325	103	222	35	257	77	334
1220	363	170	193	35	228	87	315
1225	287	136	152	42	194	94	288
1230	294	113	181	36	217	89	306
1235	305	111	194	49	243	96	339
1240	319	118	201	66	267	97	364
1245	362	150	213	51	264	107	370
1250	301	103	198	51	249	100	349
1255	347	126	222	25	246	103	349
1300	300	105	196	48	243	102	345
1305	341	89	253	27	280	103	382
1310	308	110	199	36	235	116	351
1315	319	114	205	47	252	117	368
1320	330	101	229	48	277	106	383
1325	308	138	170	55	225	115	340
1330	280	132	149	56	205	135	340
1335	180	76	104	43	147	100	246
1340	291	122	169	33	202	115	317
1345	305	114	192	59	251	89	339
1350	282	109	173	60	233	100	332
1355	300	115	186	35	220	109	329

主 線 流 量 變 化 表

交流道名稱：內湖交流道

調查時間：七月十日 1100-1400

方向：汐止往台北

時間	主線四 上匝道④ PCU	主線三 下匝道① PCU	主線二 下匝道⑥ PCU	主線一 PCU
1100	201	108	93	76
1105	270	100	170	72
1110	276	92	184	23
1115	322	125	198	23
1120	329	114	215	39
1125	166	69	97	43
1130	271	139	132	91
1135	268	76	193	103
1140	293	106	187	111
1145	241	93	148	89
1150	253	112	142	123
1155	269	114	155	81
1200	260	139	122	75
1205	231	101	130	94
1210	468	103	365	83
1215	264	87	178	104
1220	204	111	94	89
1225	216	99	117	94
1230	281	105	176	96
1235	233	96	137	102
1240	267	101	167	90
1245	265	108	158	56
1250	194	54	141	33
1255	232	114	119	26
1300	230	111	119	31
1305	205	84	121	44
1310	285	127	158	19
1315	295	142	153	27
1320	201	61	141	34
1325	240	126	115	40
1330	275	122	154	32
1335	265	119	146	28
1340	299	128	171	37
1345	256	88	169	40
1350	340	117	224	21
1355	235	89	146	38

主線流量變化表

交流道名稱：圓山交流道							
調查時間：七月九日 0630-1000							
方向：桃園往基隆							
時間	主線四 PCU	下匝道② PCU	主線三 PCU	上匝道① PCU	主線二 PCU	下匝道⑤ PCU	主線一 PCU
0630	217	105	112	68	180	47	134
0635	224	104	120	80	200	42	158
0640	278	100	178	79	257	49	208
0645	254	85	169	91	260	44	216
0650	217	105	112	108	220	43	178
0655	286	145	142	89	231	47	184
0700	492	153	340	74	413	45	369
0705	450	191	260	91	351	55	296
0710	463	212	251	94	345	47	299
0715	429	217	213	98	310	63	247
0720	399	186	214	86	299	60	240
0725	474	194	280	73	353	63	291
0730	292	171	122	120	241	61	181
0735	375	216	159	109	268	83	185
0740	439	211	228	99	327	66	261
0745	439	237	202	90	292	71	221
0750	510	240	270	69	339	60	280
0755	567	272	295	82	377	70	307
0800	497	231	266	83	348	58	290
0805	456	231	225	68	293	83	210
0810	456	230	226	75	301	80	221
0815	478	221	257	72	329	62	267
0820	469	232	237	81	318	77	241
0825	533	244	289	67	356	67	289
0830	554	285	270	62	331	81	251
0835	491	266	225	68	293	64	229
0840	446	274	173	76	248	57	192
0845	519	255	265	86	350	57	293
0850	525	238	287	67	354	81	274
0855	579	274	305	68	373	54	319
0900	513	243	271	73	343	76	267
0905	528	259	269	79	348	35	313
0910	463	238	225	71	296	58	238
0915	495	225	270	68	338	48	290
0920	478	214	264	99	363	72	292
0925	384	196	188	100	287	41	247
0930	416	185	231	105	336	62	274
0935	477	196	282	75	357	63	294
0940	451	191	260	78	338	70	268
0945	493	211	283	83	365	42	324
0950	434	193	241	74	315	74	242
0955	393	181	212	79	290	45	245

主線流量變化表

交流道名稱：圓山交流道 調查時間：七月九日 0630-1000					
方向：基隆往桃園					
時間	主線三 PCU	上匝道④ PCU	主線二 PCU	下匝道③ PCU	主線一 PCU
0630	398	214	184	45	229
0635	404	242	162	54	216
0640	587	347	240	54	294
0645	624	415	209	63	272
0650	544	285	259	50	308
0655	546	282	264	62	326
0700	687	259	429	53	482
0705	801	358	443	60	503
0710	743	342	401	46	447
0715	848	344	504	63	567
0720	660	330	331	50	381
0725	791	361	431	64	495
0730	782	310	472	37	508
0735	656	301	355	42	397
0740	644	300	345	80	424
0745	591	277	314	75	388
0750	610	319	291	68	359
0755	678	302	377	74	450
0800	512	247	265	96	361
0805	512	231	281	105	385
0810	544	257	287	112	399
0815	577	283	294	123	417
0820	585	279	307	73	380
0825	610	271	339	85	424
0830	532	290	242	93	335
0835	570	329	241	127	367
0840	537	249	289	142	430
0845	712	289	423	103	526
0850	547	252	295	145	439
0855	570	277	293	111	404
0900	450	230	220	126	346
0905	600	293	307	100	407
0910	550	297	253	136	389
0915	537	273	264	85	349
0920	604	268	337	54	391
0925	521	288	233	55	288
0930	618	264	354	34	388
0935	618	270	348	76	424
0940	614	285	329	64	393
0945	581	289	292	40	332
0950	632	269	363	56	419
0955	560	238	322	67	389

主線流量變化表

交流道名稱：圓山交流道				調查時間：七月九日 1500-2000			
方向：桃園往基隆							
時間	主線四 PCU	下匝道② PCU	主線三 PCU	上匝道① PCU	主線二 PCU	下匝道⑤ PCU	主線一 PCU
1500	445	224	221	86	307	56	251
1505	498	254	245	84	328	60	268
1510	391	230	161	102	263	41	222
1515	456	251	205	109	314	56	258
1520	459	256	203	93	296	77	219
1525	472	234	238	62	300	41	259
1530	500	276	224	87	311	69	242
1535	465	254	211	76	287	46	241
1540	511	261	250	66	316	73	244
1545	509	252	258	74	332	48	284
1550	477	246	232	76	307	60	248
1555	512	280	233	83	315	51	265
1600	538	288	251	96	346	70	276
1605	541	300	241	102	343	56	287
1610	489	299	191	109	300	62	238
1615	462	238	224	107	331	86	245
1620	523	266	257	109	366	68	298
1625	497	279	218	105	323	83	240
1630	525	245	280	94	374	63	311
1635	599	294	305	60	364	74	291
1640	542	273	269	106	375	62	313
1645	557	302	255	103	358	95	263
1650	541	257	285	112	396	64	333
1655	580	275	305	96	401	91	310
1700	530	270	260	84	344	73	271
1705	491	254	237	76	313	104	210
1710	452	259	193	112	304	81	223
1715	450	252	198	113	311	73	238
1720	572	358	215	105	320	71	249
1725	453	254	199	108	306	94	212
1730	442	240	203	137	340	78	262
1735	388	238	150	123	273	91	183
1740	427	269	158	132	290	77	213
1745	437	262	175	132	307	109	199
1750	423	230	193	128	321	67	254
1755	424	210	215	112	327	106	221
1800	431	272	159	119	278	73	205
1805	466	279	187	111	298	99	199
1810	424	280	144	150	294	75	219
1815	443	255	189	131	320	104	216
1820	441	278	163	140	303	101	202
1825	505	273	232	107	338	84	255
1830	450	261	190	126	316	108	208
1835	486	282	204	117	321	66	255
1840	428	244	185	111	295	92	203
1845	384	275	109	110	219	67	152
1850	452	275	178	101	279	102	177
1855	434	281	153	104	257	61	196
1900	395	266	130	95	224	95	130
1905	412	229	184	83	267	62	205
1910	407	200	208	71	278	89	190
1915	410	241	169	97	266	67	199
1920	439	236	203	87	290	101	189
1925	439	230	209	84	293	69	224
1930	395	265	130	75	205	98	107
1935	397	212	186	67	253	72	181
1940	450	263	187	66	253	76	177
1945	401	204	197	78	275	51	225
1950	354	174	180	67	247	73	174
1955	439	206	234	62	296	49	247

主線流量變化表

交流道名稱: 圓山交流道					
調查時間: 七月九日 1500-2000					
方向: 基隆往桃園					
時間	主線三 PCU	上匝道④ PCU	主線二 PCU	下匝道③ PCU	主線一 PCU
1500	634	244	390	43	433
1505	601	254	347	50	397
1510	590	297	293	40	333
1515	620	317	303	36	339
1520	533	265	268	51	319
1525	622	307	315	67	382
1530	610	281	329	46	375
1535	596	334	263	69	331
1540	688	323	365	30	394
1545	660	290	371	27	398
1550	617	232	385	43	428
1555	626	299	327	29	356
1600	645	293	353	60	412
1605	585	303	282	52	334
1610	715	391	324	43	367
1615	719	393	326	51	377
1620	626	398	228	77	304
1625	683	373	311	52	363
1630	704	374	331	47	378
1635	588	314	274	59	333
1640	656	300	357	37	394
1645	614	286	329	38	367
1650	667	314	353	32	384
1655	587	289	299	45	343
1700	684	374	310	82	392
1705	594	291	303	58	361
1710	628	333	295	45	340
1715	666	326	341	64	404
1720	629	317	313	76	388
1725	582	292	290	85	375
1730	604	336	268	87	355
1735	544	311	234	80	314
1740	532	259	273	93	365
1745	588	346	242	82	324
1750	539	261	279	84	363
1755	612	376	237	99	335
1800	702	377	325	73	398
1805	687	388	299	101	400
1810	513	288	226	91	316
1815	619	393	226	68	294
1820	530	267	264	75	339
1825	549	278	272	83	354
1830	636	299	337	71	408
1835	577	281	296	89	385
1840	665	373	292	75	367
1845	604	268	336	56	392
1850	512	273	239	64	303
1855	585	271	315	47	362
1900	501	238	263	50	312
1905	496	208	288	65	353
1910	393	177	216	63	278
1915	490	196	294	70	363
1920	502	179	323	58	381
1925	495	210	285	69	354
1930	407	180	227	57	284
1935	421	165	257	49	306
1940	428	177	252	62	314
1945	389	140	249	64	313
1950	490	200	290	53	342
1955	456	179	277	60	337

主 線 流 量 變 化 表

交流道名稱：圓山交流道							
調查時間：七月十日 0630-1000							
方向：桃園往基隆							
時間	主線四 PCU	下匝道② PCU	主線三 PCU	上匝道① PCU	主線二 PCU	下匝道④ PCU	主線一 PCU
0630	436	150	286	90	375	43	332
0635	443	194	249	78	327	42	285
0640	508	190	318	80	397	52	346
0645	565	249	317	91	407	35	373
0650	548	250	298	88	385	64	322
0655	588	252	336	95	431	39	392
0700	533	285	248	85	333	63	270
0705	505	327	178	99	277	43	234
0710	517	312	206	88	293	85	209
0715	509	297	212	73	285	50	236
0720	553	299	254	74	328	73	255
0725	526	301	225	112	337	50	287
0730	541	314	227	105	332	66	266
0735	558	307	251	115	366	37	329
0740	553	326	227	119	346	79	267
0745	561	332	229	99	328	50	278
0750	697	350	347	99	446	104	343
0755	625	341	284	74	358	59	300
0800	532	279	254	82	336	83	253
0805	562	333	230	94	324	58	266
0810	553	338	215	95	310	86	225
0815	516	328	189	98	287	74	213
0820	616	385	231	62	293	102	192
0825	616	386	230	65	295	68	228
0830	662	409	253	66	319	99	220
0835	597	399	198	94	292	56	236
0840	693	385	308	72	380	98	282
0845	549	315	234	97	331	60	271
0850	562	344	218	89	307	81	226
0855	607	357	250	84	334	51	284
0900	549	271	278	82	360	76	284
0905	507	266	241	108	348	47	302
0910	507	231	276	93	369	64	305
0915	518	212	306	87	393	45	349
0920	503	231	272	76	348	63	285
0925	536	243	293	86	379	45	334
0930	529	216	314	77	390	59	332
0935	479	216	263	84	346	48	298
0940	478	226	252	83	335	52	283
0945	559	265	294	100	393	42	351
0950	546	260	287	65	351	49	302
0955	551	252	299	71	370	36	334

主 線 流 量 變 化 表

交流道名稱：圓山交流道					
調查時間：七月十日 0630-1000					
方向：基隆往桃園					
時間	主線三 PCU	上匝道④ PCU	主線二 PCU	下匝道③ PCU	主線一 PCU
0630	584	217	367	56	423
0635	691	251	441	51	491
0640	610	270	341	68	409
0645	551	249	303	68	370
0650	520	225	295	51	346
0655	618	307	312	83	394
0700	691	320	371	80	450
0705	683	322	361	87	448
0710	661	356	305	63	368
0715	547	243	304	94	398
0720	582	283	299	73	371
0725	583	295	288	105	393
0730	690	357	333	74	407
0735	604	274	331	76	407
0740	706	332	374	90	464
0745	710	336	374	89	463
0750	531	238	294	87	381
0755	563	246	318	104	421
0800	536	241	295	103	398
0805	589	271	318	113	431
0810	698	289	410	72	482
0815	606	233	373	75	448
0820	535	221	314	90	404
0825	521	223	298	78	376
0830	578	315	263	82	345
0835	566	321	246	96	342
0840	548	240	308	86	394
0845	466	233	233	102	335
0850	432	195	237	82	319
0855	538	300	238	90	328
0900	629	293	337	84	420
0905	530	234	296	67	363
0910	538	248	290	61	351
0915	611	254	357	46	403
0920	548	223	325	78	403
0925	551	232	319	71	390
0930	531	212	319	49	368
0935	534	240	294	75	369
0940	558	238	320	64	384
0945	569	250	320	56	375
0950	557	252	305	63	367
0955	583	270	314	59	372

主線流量變化表

<div> <div>交流道名稱：圓山交流道</div> <div>調查時間：七月十日 1100-1400</div> </div>							
方向：桃園往基隆							
時間	主線四 PCU	下匝道② PCU	主線三 PCU	上匝道① PCU	主線二 PCU	下匝道⑤ PCU	主線一 PCU
1100	400	223	177	86	263	67	196
1105	557	237	320	79	399	51	348
1110	446	247	199	80	278	76	202
1115	486	245	242	79	321	41	280
1120	451	259	193	60	253	79	174
1125	442	258	184	89	273	64	209
1130	530	258	272	71	343	87	256
1135	474	249	225	98	323	53	270
1140	472	262	210	83	293	82	211
1145	454	251	204	68	272	48	224
1150	438	249	189	109	298	73	225
1155	496	276	220	79	299	46	254
1200	479	233	246	80	325	96	229
1205	450	239	211	86	297	52	245
1210	454	244	211	83	294	97	197
1215	475	253	222	83	305	57	248
1220	458	239	219	105	324	94	230
1225	462	250	212	106	318	58	260
1230	487	273	214	96	310	86	224
1235	457	243	215	84	299	52	247
1240	545	246	300	99	398	73	326
1245	461	274	187	116	302	63	240
1250	445	241	204	75	279	85	195
1255	431	230	201	85	286	46	240
1300	429	200	229	116	345	89	256
1305	524	255	269	85	353	63	291
1310	428	266	162	110	272	75	198
1315	477	263	214	103	317	47	270
1320	469	281	188	101	289	86	204
1325	481	262	219	107	326	47	280
1330	473	244	230	105	335	48	257
1335	506	255	252	96	348	51	297
1340	473	244	230	110	339	43	296
1345	519	245	275	94	369	43	326
1350	483	231	252	105	357	72	285
1355	498	223	275	84	359	45	314

主線流量變化表

交流道名稱：圓山交流道 調查時間：七月十日 1100-1400					
方向：基隆往桃園					
時間	主線三 PCU	上匝道④ PCU	主線二 PCU	下匝道③ PCU	主線一 PCU
1100	571	279	292	34	326
1105	589	286	303	37	339
1110	623	293	330	26	356
1115	508	205	303	29	332
1120	485	215	270	26	296
1125	595	231	365	22	387
1130	501	179	322	37	359
1135	495	193	302	57	359
1140	521	195	326	37	362
1145	478	182	296	41	337
1150	566	212	354	24	378
1155	483	188	295	38	333
1200	541	190	352	18	370
1205	479	177	303	29	331
1210	577	208	370	33	403
1215	551	179	373	31	403
1220	585	208	377	40	417
1225	546	175	371	24	395
1230	540	238	302	33	335
1235	614	262	352	50	402
1240	626	232	394	40	434
1245	621	239	382	47	429
1250	499	231	268	54	322
1255	551	206	345	45	390
1300	605	213	392	65	457
1305	606	267	339	75	414
1310	583	259	325	63	387
1315	575	256	319	60	379
1320	588	271	317	65	382
1325	588	268	320	47	366
1330	545	206	339	57	396
1335	600	241	359	69	427
1340	579	234	345	64	409
1345	522	251	272	84	355
1350	475	230	245	62	307
1355	572	248	324	55	379

主線流量變化表

交流道名稱：重慶北路交流道 調查時間：七月九日 0630-1000							
方向：桃園往基隆							
時間	主線三 PCU	下匝道③ PCU	下匝道⑦ PCU	主線二 PCU	上匝道⑥ PCU	上匝道② PCU	主線一 PCU
0630	784	13	49	722	122	38	882
0635	592	34	79	479	156	26	660
0640	698	25	67	607	155	34	795
0645	858	17	53	788	171	36	995
0650	731	72	69	591	155	56	802
0655	575	55	61	459	147	53	659
0700	925	55	69	801	230	51	1082
0705	757	73	81	604	228	64	895
0710	801	70	76	655	172	65	892
0715	738	58	61	620	181	78	879
0720	865	88	75	703	196	93	991
0725	838	64	54	720	138	100	958
0730	725	64	45	617	148	87	852
0735	527	58	57	412	180	83	674
0740	670	70	51	550	150	101	801
0745	712	68	43	602	167	107	876
0750	730	64	47	619	164	120	902
0755	661	46	45	571	139	102	811
0800	663	39	53	572	160	78	809
0805	738	60	74	604	216	125	944
0810	674	96	85	493	158	98	748
0815	555	90	65	400	173	77	650
0820	529	92	73	364	205	86	655
0825	542	85	69	389	204	67	659
0830	791	61	54	676	191	66	932
0835	703	73	91	539	192	88	819
0840	539	62	66	411	174	97	681
0845	499	67	66	366	175	64	604
0850	536	79	84	374	156	49	578
0855	551	96	102	353	162	38	553
0900	510	75	79	356	134	57	546
0905	479	66	75	338	124	33	494
0910	512	96	71	346	170	52	568
0915	535	57	69	409	130	51	590
0920	734	86	91	558	117	44	718
0925	477	84	74	320	119	29	467
0930	481	61	63	358	130	30	517
0935	778	87	75	616	101	65	782
0940	724	85	66	574	128	47	748
0945	795	91	85	620	116	44	779
0950	739	80	52	608	96	34	737
0955	753	89	67	598	100	42	740

主 線 流 量 變 化 表

交流道名稱：重慶北路交流道 調查時間：七月九日 0630-1000 方向：基隆往桃園								
時間	主線四 PCU	上匝道④ PCU	上匝道⑧ PCU	主線三 PCU	下匝道⑤ PCU	主線二 PCU	下匝道① PCU	主線一 PCU
0630	622	97	45	481	21	501	86	587
0635	588	106	41	441	31	472	78	550
0640	592	127	52	413	33	446	114	559
0645	625	143	132	351	23	373	112	485
0650	718	170	107	442	9	451	123	574
0655	748	160	123	465	27	492	117	609
0700	819	175	97	547	28	575	111	686
0705	769	153	82	535	11	546	178	723
0710	747	193	69	486	7	493	113	606
0715	689	198	57	435	17	452	100	551
0720	667	154	75	438	11	449	114	563
0725	578	129	54	395	18	413	131	544
0730	613	159	85	370	27	397	99	496
0735	454	115	84	255	7	262	98	360
0740	522	139	66	317	42	359	135	494
0745	573	96	73	405	26	431	134	564
0750	666	161	107	399	28	427	134	560
0755	578	107	103	369	33	401	112	513
0800	527	135	76	317	28	345	126	471
0805	657	133	65	460	25	485	145	630
0810	586	122	66	398	59	457	123	580
0815	620	149	54	418	36	454	119	572
0820	683	137	79	468	34	502	130	631
0825	694	116	78	500	41	541	118	659
0830	606	83	94	429	31	459	112	571
0835	616	140	85	391	21	412	109	520
0840	638	121	90	428	29	457	124	581
0845	681	171	81	429	38	467	116	582
0850	729	240	74	415	33	448	76	524
0855	620	152	72	396	41	437	104	541
0900	649	128	86	435	37	471	84	555
0905	768	207	96	465	38	503	95	598
0910	626	87	106	433	32	465	114	578
0915	608	96	75	437	28	465	81	546
0920	707	191	69	448	37	484	96	580
0925	626	123	68	435	22	456	82	538
0930	768	174	98	497	35	532	79	611
0935	617	111	83	424	25	448	82	530
0940	670	119	88	463	20	483	93	576
0945	732	156	83	493	27	519	87	606
0950	654	139	60	456	31	487	81	568
0955	693	125	83	486	19	505	82	586

主線流量變化表

交流道名稱：重慶北路交流道 調查時間：七月九日 1500-2000							
方向：桃園往基隆							
時間	主線三 PCU	下匝道③ PCU	下匝道⑦ PCU	主線二 PCU	上匝道⑥ PCU	上匝道② PCU	主線一 PCU
1500	700	69	96	535	160	49	744
1505	730	81	89	561	148	39	747
1510	756	123	98	535	107	47	689
1515	706	103	112	491	120	50	660
1520	733	95	103	536	118	53	707
1525	798	122	115	562	134	37	732
1530	790	84	124	583	96	38	717
1535	692	106	105	481	83	33	597
1540	665	99	75	492	80	46	617
1545	757	108	92	558	95	45	697
1550	760	125	89	546	97	45	688
1555	798	125	99	575	132	38	744
1600	892	122	98	672	120	45	837
1605	781	107	101	573	102	23	697
1610	883	135	115	634	116	48	798
1615	797	133	140	524	124	45	692
1620	828	149	108	571	142	52	764
1625	666	143	60	463	141	36	640
1630	816	143	86	587	129	43	759
1635	720	66	92	563	127	35	724
1640	843	119	95	629	123	46	798
1645	798	93	93	612	119	40	771
1650	842	102	110	630	109	50	788
1655	802	116	100	587	117	38	741
1700	826	86	70	671	98	58	826
1705	772	75	109	588	127	43	757
1710	823	84	122	618	130	49	797
1715	845	93	102	650	150	48	848
1720	679	108	74	498	106	57	661
1725	757	88	79	590	113	58	761
1730	735	67	102	567	141	47	755
1735	702	61	110	531	104	62	697
1740	678	75	77	526	134	55	714
1745	698	81	65	553	139	52	743
1750	737	138	77	523	132	69	723
1755	841	128	78	636	113	71	820
1800	807	122	110	576	78	41	695
1805	628	117	77	435	97	54	586
1810	759	115	63	581	119	56	755
1815	734	129	100	506	112	65	682
1820	777	118	96	563	132	48	743
1825	741	132	94	515	134	40	688
1830	793	123	80	591	107	51	748
1835	707	110	84	514	102	36	651
1840	690	98	104	488	97	39	624
1845	692	107	86	500	101	48	648
1850	678	109	88	482	104	46	631
1855	647	115	118	415	82	37	534
1900	570	82	83	406	86	33	525
1905	583	57	83	444	84	32	560
1910	555	70	91	394	100	38	532
1915	587	91	87	410	96	39	545
1920	570	76	83	411	83	16	510
1925	530	65	96	370	66	36	471
1930	533	66	77	391	95	29	515
1935	571	74	119	379	79	35	493
1940	612	80	118	415	86	35	536
1945	539	69	100	371	67	24	462
1950	467	91	77	300	82	42	423
1955	413	89	57	268	98	51	416

主線流量變化表

交流道名稱：重慶北路交流道

調查時間：七月九日 1500-2000

方向：基隆往桃園

時間	主線四 PCU	上匝道④ PCU	上匝道⑧ PCU	主線三 PCU	下匝道⑤ PCU	主線二 PCU	下匝道① PCU	主線一 PCU
1500	603	131	75	397	28	425	103	527
1505	620	129	89	402	29	431	95	526
1510	606	122	73	411	26	437	88	525
1515	622	115	76	432	26	458	97	554
1520	665	138	88	440	27	466	81	547
1525	597	107	62	429	23	451	90	541
1530	619	107	95	417	23	440	98	538
1535	604	94	80	430	28	458	64	522
1540	639	101	105	434	19	453	103	555
1545	511	78	52	382	30	412	84	496
1550	761	143	91	527	22	549	113	662
1555	621	110	35	477	41	518	102	619
1600	655	121	58	477	17	493	124	617
1605	675	85	80	510	41	551	117	667
1610	708	110	67	532	31	563	134	696
1615	692	97	58	537	25	562	133	695
1620	677	110	61	506	27	532	139	671
1625	720	121	99	501	31	532	152	684
1630	759	125	118	516	28	544	143	687
1635	668	110	73	485	37	522	146	668
1640	692	101	137	454	39	493	165	658
1645	708	140	76	493	25	518	152	670
1650	664	102	77	486	28	514	183	696
1655	662	114	81	467	37	504	137	641
1700	699	125	90	484	27	511	149	660
1705	665	78	80	508	33	540	167	707
1710	656	86	72	499	34	532	146	678
1715	606	85	84	438	28	465	187	652
1720	641	115	101	426	46	471	173	644
1725	706	114	106	487	50	537	198	735
1730	669	113	97	459	39	498	186	683
1735	633	103	96	435	44	478	215	693
1740	667	97	78	493	44	536	204	740
1745	622	86	86	451	22	472	196	668
1750	658	118	116	425	41	465	189	654
1755	626	130	68	428	31	459	205	664
1800	582	104	57	422	44	465	194	659
1805	559	51	65	443	33	475	218	693
1810	630	155	65	410	26	436	187	623
1815	631	50	126	455	56	511	229	740
1820	588	95	66	428	26	454	207	661
1825	651	112	101	438	44	482	199	681
1830	594	127	53	414	46	460	219	679
1835	585	104	89	393	22	414	230	644
1840	541	82	54	406	26	432	214	646
1845	557	85	52	421	42	463	215	678
1850	593	88	59	446	21	467	190	657
1855	571	85	75	412	27	439	223	662
1900	543	84	78	381	30	411	160	570
1905	514	91	69	355	36	391	140	531
1910	483	63	55	366	26	392	130	522
1915	482	96	52	335	43	378	162	539
1920	526	81	88	357	37	394	162	556
1925	476	61	73	343	32	375	171	546
1930	502	113	64	325	34	359	164	522
1935	486	84	43	360	23	382	135	517
1940	506	82	80	344	26	370	144	514
1945	501	98	79	325	32	357	129	486
1950	536	110	95	331	32	363	121	484
1955	521	80	97	344	22	365	98	463

主 線 流 量 變 化 表

交流道名稱：重慶北路交流道 調查時間：七月十日 0630-1000							
方向： 桃園往基隆							
時間	主線三 PCU	下匝道③ PCU	下匝道⑦ PCU	主線二 PCU	上匝道⑥ PCU	上匝道② PCU	主線一 PCU
0630	654	35	58	561	93	25	678
0635	657	46	55	556	101	37	693
0640	946	32	71	843	108	29	979
0645	790	53	50	687	114	35	836
0650	602	43	66	494	140	35	668
0655	898	31	59	808	157	48	1013
0700	815	59	61	695	183	42	919
0705	742	70	59	614	172	36	821
0710	648	40	78	530	172	62	764
0715	696	69	64	563	253	62	877
0720	610	73	65	473	227	48	747
0725	555	43	64	448	159	89	696
0730	560	34	57	470	121	92	682
0735	518	64	41	413	138	109	660
0740	604	70	55	480	164	128	771
0745	602	61	59	483	162	132	776
0750	592	44	54	495	173	110	777
0755	602	54	46	503	125	129	757
0800	586	61	27	499	78	106	683
0805	555	111	68	376	74	126	576
0810	504	56	76	373	91	151	614
0815	594	44	78	472	142	125	738
0820	746	94	85	568	111	57	735
0825	508	52	67	390	143	90	622
0830	968	63	88	818	160	43	1020
0835	860	75	65	721	146	63	929
0840	776	81	58	638	198	67	903
0845	800	69	60	671	109	51	831
0850	644	55	76	514	155	44	712
0855	740	74	85	582	102	33	716
0900	708	77	71	561	101	50	711
0905	699	78	84	538	137	50	724
0910	646	80	70	497	108	47	651
0915	598	71	69	459	101	47	606
0920	551	63	78	411	146	47	604
0925	707	84	56	568	134	64	766
0930	566	56	62	448	128	71	647
0935	563	57	53	453	107	53	613
0940	555	98	55	403	105	55	562
0945	549	73	89	388	110	33	530
0950	616	42	66	508	127	63	698
0955	866	85	89	693	121	61	874

主線流量變化表

交流道名稱：重慶北路交流道

調查時間：七月十日 0630-1000

方向：基隆往桃園

時間	主線四 PCU	上匝道④ PCU	上匝道⑧ PCU	主線三 PCU	下匝道⑤ PCU	主線二 PCU	下匝道① PCU	主線一 PCU
0630	559	109	21	430	13	442	64	506
0635	588	113	39	436	14	450	62	512
0640	590	105	47	438	18	456	75	531
0645	620	104	56	460	21	481	83	563
0650	691	143	64	485	21	506	81	587
0655	658	98	66	495	19	513	84	597
0700	879	188	48	643	14	657	162	819
0705	706	159	62	485	22	507	114	621
0710	664	133	58	473	20	493	123	616
0715	644	89	74	481	24	505	129	634
0720	689	158	61	471	35	505	114	619
0725	633	158	68	408	18	426	111	536
0730	792	147	62	583	20	603	172	775
0735	670	164	73	434	30	463	115	578
0740	666	153	58	455	27	481	104	585
0745	690	132	59	500	26	525	122	647
0750	558	134	43	382	25	406	137	543
0755	585	160	43	382	25	407	205	612
0800	969	109	46	814	43	856	131	987
0805	530	125	54	352	31	382	143	525
0810	615	140	84	392	25	417	148	565
0815	574	146	51	378	35	413	124	536
0820	594	119	88	387	37	424	146	570
0825	746	131	97	519	36	555	141	695
0830	609	172	70	368	41	409	153	562
0835	619	135	75	409	42	451	145	596
0840	603	147	56	400	47	447	164	611
0845	612	121	75	417	32	449	159	608
0850	665	112	104	449	32	481	135	615
0855	606	163	84	359	58	417	118	535
0900	638	130	72	436	31	467	120	587
0905	575	149	82	344	46	390	133	523
0910	714	139	103	473	39	511	79	590
0915	750	171	71	509	30	538	96	634
0920	583	127	47	410	29	439	114	552
0925	645	115	76	454	17	471	126	597
0930	706	146	119	442	19	460	94	554
0935	690	121	73	497	22	519	92	610
0940	631	113	80	438	15	453	104	556
0945	676	96	103	478	29	506	79	585
0950	659	114	86	460	28	488	91	578
0955	621	132	90	399	28	427	109	535

主 線 流 量 變 化 表

交流道名稱：重慶北路交流道 調查時間：七月十日 1100-1400							
方向：桃園往基隆							
時間	主線三 PCU	下匝道③ PCU	下匝道⑦ PCU	主線二 PCU	上匝道⑥ PCU	上匝道② PCU	主線一 PCU
1100	593	108	97	389	95	47	531
1105	709	109	96	504	80	33	616
1110	634	138	85	412	73	43	528
1115	651	98	92	462	117	46	625
1120	714	105	90	519	94	35	648
1125	713	72	92	550	116	50	715
1130	769	91	115	563	117	35	715
1135	704	105	93	506	105	54	665
1140	657	66	108	483	100	47	630
1145	734	67	102	566	99	40	704
1150	788	90	107	592	101	53	745
1155	708	75	103	530	97	37	663
1200	650	107	86	458	115	60	632
1205	690	71	104	516	95	58	669
1210	652	85	111	456	100	42	597
1215	636	73	85	479	72	45	595
1220	839	77	108	654	76	50	780
1225	698	83	110	506	73	51	630
1230	631	54	92	486	102	44	631
1235	716	57	91	569	87	54	709
1240	743	43	91	610	79	59	747
1245	627	54	86	488	103	45	635
1250	658	58	80	520	94	69	682
1255	601	56	61	484	81	43	608
1300	606	64	86	457	97	53	606
1305	569	70	45	454	83	46	582
1310	728	93	112	523	55	31	609
1315	700	47	103	550	93	32	674
1320	621	37	93	492	92	50	633
1325	666	73	97	497	103	37	636
1330	604	47	85	472	96	68	636
1335	601	35	75	491	106	58	655
1340	599	65	98	436	98	44	578
1345	517	47	84	387	118	43	547
1350	623	65	86	473	110	54	636
1355	639	44	83	512	96	42	650

主 線 流 量 變 化 表

交流道名稱：重慶北路交流道 調查時間：七月十日 1100-1400

方向： 基隆往桃園

時間	主線四 PCU	上匝道④ PCU	上匝道⑧ PCU	主線三 PCU	下匝道⑤ PCU	主線二 PCU	下匝道① PCU	主線一 PCU
1100	694	146	125	424	19	443	67	510
1105	656	109	91	457	20	476	80	556
1110	673	134	129	411	22	433	76	509
1115	759	104	109	546	24	570	98	668
1120	711	134	128	449	16	465	78	543
1125	692	115	129	448	20	467	82	549
1130	614	135	107	373	12	384	100	484
1135	652	105	90	457	20	477	78	555
1140	704	131	105	468	17	484	91	575
1145	660	106	104	450	10	459	82	541
1150	644	98	87	460	8	468	66	533
1155	635	86	95	454	15	469	67	536
1200	737	148	134	456	10	466	52	518
1205	692	114	79	499	15	513	54	567
1210	620	111	106	403	25	427	66	493
1215	694	111	88	495	14	508	47	555
1220	640	98	119	424	24	447	75	522
1225	769	122	120	527	29	555	59	614
1230	659	85	124	450	18	468	93	561
1235	647	112	121	414	19	433	82	515
1240	692	110	116	466	24	490	87	577
1245	727	136	136	455	20	475	96	571
1250	767	107	149	512	22	534	77	611
1255	622	112	115	396	13	409	77	486
1300	656	116	117	423	19	442	79	521
1305	757	108	123	527	17	544	100	644
1310	716	112	117	488	42	530	85	615
1315	649	129	106	415	16	431	86	516
1320	687	144	118	425	24	449	91	539
1325	633	85	128	420	22	442	100	541
1330	731	104	195	433	25	458	91	548
1335	686	133	112	442	38	479	91	570
1340	665	137	136	392	26	418	90	508
1345	684	121	96	468	24	492	81	572
1350	633	126	145	362	17	379	96	475
1355	658	150	84	425	15	440	81	520

主 線 流 量 變 化 表

交流道名稱：三重交流道 調查時間：七月九日0630-1000					
方向： 五股往台北					
時間	主線三 PCU	下匝道④ PCU	主線二 PCU	上匝道③ PCU	主線一 PCU
0630	429	27	403	141	543
0635	428	25	403	137	540
0640	485	13	472	148	620
0645	510	9	501	136	636
0650	526	31	496	153	649
0655	625	27	599	200	798
0700	528	23	506	241	746
0705	602	23	579	198	777
0710	695	28	667	249	916
0715	512	41	471	229	700
0720	460	34	426	226	651
0725	510	30	480	201	681
0730	375	29	346	211	556
0735	220	11	209	218	427
0740	255	49	206	213	419
0745	289	47	242	202	444
0750	280	38	242	199	441
0755	270	28	243	178	421
0800	290	48	242	193	435
0805	294	35	259	218	477
0810	279	26	253	184	437
0815	319	38	281	193	474
0820	310	30	280	199	479
0825	328	55	273	204	477
0830	338	62	276	143	419
0835	391	67	324	159	483
0840	414	49	366	152	518
0845	450	52	398	158	556
0850	419	48	372	168	539
0855	552	49	503	143	646
0900	520	38	482	154	636
0905	474	60	415	157	571
0910	374	54	321	134	455
0915	344	42	302	144	446
0920	340	55	285	142	427
0925	389	52	338	173	510
0930	386	51	335	149	484
0935	331	40	291	136	426
0940	422	63	359	180	539
0945	446	49	397	204	601
0950	356	28	328	154	482
0955	392	59	333	144	477

主 線 流 量 變 化 表

交流道名稱：三重交流道 調查時間：七月九日0630-1000

方向：台北往五股

時間	主線三 PCU	上匝道② PCU	主線二 PCU	下匝道① PCU	主線一 PCU
0630	584	52	533	101	634
0635	605	49	556	98	654
0640	660	50	611	104	715
0645	630	62	568	108	676
0650	586	57	529	90	619
0655	653	69	584	116	700
0700	712	86	626	107	733
0705	705	83	623	118	740
0710	981	98	884	103	986
0715	793	83	710	102	812
0720	954	93	861	146	1007
0725	816	81	735	130	865
0730	865	89	777	120	897
0735	885	81	805	136	941
0740	748	82	666	145	811
0745	781	94	687	114	801
0750	752	105	647	136	783
0755	725	90	635	119	753
0800	865	93	772	134	906
0805	857	108	749	157	906
0810	736	75	661	169	830
0815	781	92	689	165	854
0820	686	70	617	170	787
0825	664	70	594	159	753
0830	682	74	608	147	754
0835	731	66	665	154	819
0840	750	93	657	143	800
0845	697	60	637	155	792
0850	762	79	683	155	838
0855	715	78	637	134	771
0900	610	61	549	151	700
0905	668	78	590	140	730
0910	623	76	548	150	698
0915	651	78	573	145	718
0920	622	55	567	147	714
0925	653	66	587	162	749
0930	671	73	598	167	764
0935	642	57	585	47	632
0940	728	70	659	148	806
0945	742	68	674	176	850
0950	765	77	689	153	841
0955	736	79	657	153	810

主 線 流 量 變 化 表

交流道名稱：三重交流道 調查時間：七月九日1500-2000					
方向：五股往台北					
時間	主線三 PCU	下匝道④ PCU	主線二 PCU	上匝道③ PCU	主線一 PCU
1500	667	63	605	148	753
1505	583	85	498	149	647
1510	633	64	569	152	721
1515	611	71	541	132	672
1520	594	69	525	119	643
1525	612	74	538	141	679
1530	625	64	561	143	704
1535	535	78	458	159	617
1540	615	65	550	162	711
1545	669	60	609	145	754
1550	701	77	624	154	778
1555	761	64	697	146	843
1600	753	81	672	143	815
1605	624	67	557	131	688
1610	791	88	703	158	861
1615	719	86	634	166	799
1620	697	88	610	152	762
1625	840	77	763	153	916
1630	808	80	728	120	848
1635	615	73	543	146	689
1640	728	71	657	187	844
1645	593	61	532	136	668
1650	539	52	487	141	628
1655	662	68	594	126	720
1700	665	78	587	142	728
1705	677	59	618	147	765
1710	729	111	618	138	755
1715	736	112	625	181	805
1720	661	88	573	157	730
1725	547	61	487	144	630
1730	576	79	498	125	622
1735	690	95	595	125	720
1740	711	87	624	142	766
1745	718	90	628	137	765
1750	587	82	505	131	636
1755	624	107	518	131	648
1800	602	74	529	124	652
1805	631	90	541	122	662
1810	626	92	534	114	648
1815	596	88	508	127	634
1820	641	95	546	122	668
1825	576	84	493	119	612
1830	609	117	492	139	631
1835	617	80	538	126	664
1840	661	92	569	128	697
1845	576	71	505	97	602
1850	566	91	475	125	600
1855	512	64	448	135	583
1900	594	59	536	109	645
1905	613	77	537	108	645
1910	636	84	552	129	681
1915	648	60	588	112	699
1920	753	95	658	107	765
1925	614	70	544	134	678
1930	676	52	624	126	750
1935	569	41	529	128	656
1940	602	66	537	109	645
1945	648	54	595	129	724
1950	562	30	532	111	643
1955	555	27	528	112	640

主線流量變化表

交流道名稱：三重交流道 調查時間：七月九日1500-2000

方向：台北往五股

時間	主線三 PCU	上匝道② PCU	主線二 PCU	下匝道① PCU	主線一 PCU
1500	543	64	479	161	640
1505	515	60	455	162	616
1510	548	63	485	176	661
1515	588	67	521	145	666
1520	525	66	459	175	634
1525	502	81	421	174	595
1530	572	67	506	169	674
1535	520	60	460	161	621
1540	530	62	468	167	635
1545	524	61	463	131	594
1550	519	70	449	184	633
1555	563	67	496	171	666
1600	532	68	464	153	617
1605	552	53	499	160	659
1610	576	56	520	190	710
1615	636	62	574	174	747
1620	597	61	536	188	723
1625	600	74	526	177	703
1630	634	61	573	180	753
1635	587	59	528	194	722
1640	679	68	611	181	792
1645	664	70	595	177	772
1650	649	66	583	179	762
1655	725	58	667	176	842
1700	763	68	695	153	848
1705	716	54	663	177	839
1710	761	63	698	169	867
1715	594	47	548	171	719
1720	531	66	466	170	635
1725	496	51	445	176	621
1730	480	53	427	212	638
1735	555	43	512	226	738
1740	530	64	466	184	650
1745	457	45	412	177	589
1750	528	60	468	195	663
1755	518	72	446	206	651
1800	471	38	433	160	592
1805	517	58	460	190	649
1810	482	50	432	187	619
1815	447	46	401	194	595
1820	456	51	406	194	599
1825	449	39	410	187	597
1830	397	45	352	201	553
1835	415	42	373	172	544
1840	373	49	325	199	524
1845	449	59	391	164	555
1850	470	64	406	171	576
1855	486	48	439	194	632
1900	455	35	420	164	583
1905	383	45	338	165	503
1910	449	53	396	165	560
1915	399	41	358	155	513
1920	379	36	343	152	495
1925	405	49	357	165	522
1930	341	42	299	148	447
1935	371	40	331	162	493
1940	307	40	268	169	436
1945	288	42	246	172	418
1950	309	40	269	194	463
1955	281	34	248	171	418

主線流量變化表

交流道名稱：三重交流道 調查時間：七月十日0630-1000

方向：五股往台北

時間	主線三 PCU	下匝道④ PCU	主線二 PCU	上匝道③ PCU	主線一 PCU
0630	386	20	366	150	516
0635	481	18	464	142	605
0640	600	26	574	173	747
0645	584	16	568	164	732
0650	631	26	606	184	790
0655	612	24	588	194	782
0700	547	36	511	171	682
0705	572	24	549	167	716
0710	654	36	618	203	821
0715	581	31	550	167	717
0720	681	24	657	174	831
0725	557	39	519	189	707
0730	426	45	381	169	550
0735	358	28	330	173	503
0740	460	33	427	189	616
0745	560	44	517	188	705
0750	529	48	481	148	629
0755	445	43	402	173	575
0800	490	38	452	178	630
0805	561	41	520	137	657
0810	463	42	422	154	575
0815	567	75	492	137	629
0820	430	66	365	151	515
0825	441	60	381	148	529
0830	422	49	373	170	543
0835	485	54	431	158	588
0840	592	66	526	165	690
0845	561	61	500	159	659
0850	549	70	479	122	601
0855	563	30	533	142	675
0900	530	57	474	166	640
0905	480	35	445	137	582
0910	519	42	477	150	627
0915	443	46	398	146	543
0920	516	46	470	152	622
0925	478	60	418	154	572
0930	429	45	384	131	515
0935	482	42	441	174	614
0940	446	36	410	167	577
0945	496	85	411	166	576
0950	402	41	361	140	501
0955	497	49	448	150	598

主線流量變化表

交流道名稱：三重交流道 調查時間：七月十日0630-1000					
方向：台北往五股					
時間	主線三 PCU	上匝道② PCU	主線二 PCU	下匝道① PCU	主線一 PCU
0630	298	41	258	81	339
0635	368	53	315	75	389
0640	363	60	303	101	404
0645	500	58	442	102	544
0650	500	77	423	102	525
0655	612	85	527	87	614
0700	579	90	490	95	585
0705	632	97	535	128	663
0710	600	87	513	98	611
0715	572	97	475	119	594
0720	538	99	439	135	573
0725	703	88	615	134	748
0730	657	113	544	132	676
0735	681	96	585	136	721
0740	638	104	534	117	651
0745	628	111	518	138	655
0750	644	91	553	147	700
0755	801	94	707	160	867
0800	777	109	668	136	804
0805	721	76	645	145	790
0810	782	93	689	139	828
0815	754	85	670	139	808
0820	661	81	581	152	733
0825	597	68	529	146	675
0830	587	56	531	154	684
0835	593	81	512	174	686
0840	510	86	425	135	559
0845	502	70	432	163	595
0850	468	62	406	157	563
0855	450	58	393	172	565
0900	445	73	372	160	532
0905	362	72	291	147	437
0910	596	73	523	168	691
0915	453	62	392	159	550
0920	463	71	392	160	552
0925	431	74	357	141	498
0930	536	64	472	181	653
0935	550	71	480	169	649
0940	534	66	468	138	606
0945	466	75	392	176	567
0950	595	80	516	122	638
0955	538	59	479	146	625

主線流量變化表

交流道名稱：三重交流道 調查時間：七月十日1100-1400

方向：五股往台北

時間	主線三 PCU	下匝道④ PCU	主線二 PCU	上匝道③ PCU	主線一 PCU
1100	480	65	415	128	543
1105	448	54	394	125	519
1110	452	43	409	161	570
1115	400	53	347	121	467
1120	392	70	323	134	457
1125	460	62	399	153	552
1130	628	66	562	156	718
1135	426	55	371	154	525
1140	544	78	466	160	625
1145	505	70	435	149	584
1150	517	62	455	137	592
1155	608	69	539	145	684
1200	559	75	485	139	624
1205	493	78	415	125	540
1210	480	62	418	143	560
1215	493	59	434	153	586
1220	503	75	428	153	580
1225	517	60	457	159	616
1230	518	79	439	132	571
1235	555	78	477	133	609
1240	495	65	430	135	565
1245	513	74	439	131	570
1250	473	59	415	136	550
1255	539	70	469	113	582
1300	667	53	614	129	742
1305	513	51	462	128	590
1310	453	40	413	154	567
1315	547	55	493	114	607
1320	612	60	552	124	676
1325	548	59	489	136	625
1330	592	64	528	145	673
1335	481	43	438	126	564
1340	498	53	445	152	597
1345	524	56	468	128	595
1350	586	63	523	133	656
1355	566	56	510	122	632

主 線 流 量 變 化 表

交流道名稱：三重交流道 調查時間：七月十日1100-1400

方向：台北往五股

時間	主線三 PCU	上匝道② PCU	主線二 PCU	下匝道① PCU	主線一 PCU
1100	562	62	501	142	643
1105	493	71	422	168	590
1110	567	68	500	157	656
1115	569	73	496	168	664
1120	688	69	620	144	764
1125	565	69	497	156	652
1130	553	52	501	155	656
1135	602	59	543	152	694
1140	647	69	579	167	745
1145	507	58	450	151	601
1150	566	57	509	141	650
1155	576	56	520	120	640
1200	544	57	487	160	647
1205	537	53	484	155	639
1210	584	50	535	138	672
1215	494	64	430	150	579
1220	509	60	449	143	592
1225	542	63	480	143	623
1230	503	60	443	141	584
1235	481	53	428	169	597
1240	456	48	408	174	581
1245	470	61	409	134	543
1250	507	51	457	151	608
1255	497	57	440	170	610
1300	582	64	518	130	647
1305	513	69	444	141	584
1310	600	67	533	147	680
1315	563	71	492	138	630
1320	532	74	459	165	623
1325	577	78	499	136	635
1330	497	78	419	161	580
1335	687	72	615	150	765
1340	490	78	413	148	561
1345	512	86	426	130	556
1350	592	81	511	170	681
1355	487	87	401	149	549

主 線 流 量 變 化 表

交流道名稱: 五股交流道 調查時間: 七月九日0630-1000					
方向: 桃園往台北					
時間	主線三 PCU	下匝道④ PCU	主線二 PCU	上匝道③ PCU	主線一 PCU
0630	175	22	154	116	270
0635	228	29	199	179	378
0640	283	28	255	180	435
0645	315	25	291	183	473
0650	344	41	304	183	486
0655	382	28	354	195	549
0700	400	38	362	235	596
0705	381	57	324	213	537
0710	398	57	341	250	590
0715	459	75	384	196	580
0720	465	88	377	208	585
0725	406	73	333	175	508
0730	395	69	327	192	518
0735	459	70	390	145	534
0740	388	71	317	162	479
0745	540	192	348	163	511
0750	375	94	282	149	430
0755	311	63	248	178	425
0800	316	61	255	122	377
0805	318	76	242	146	387
0810	346	87	259	165	424
0815	370	96	274	120	394
0820	357	61	297	124	420
0825	353	74	279	123	402
0830	384	148	236	143	378
0835	407	100	307	144	451
0840	348	82	266	143	408
0845	429	99	330	164	493
0850	404	87	317	162	479
0855	443	141	302	137	439
0900	459	100	360	134	493
0905	405	103	302	135	437
0910	418	82	336	154	490
0915	310	108	202	115	317
0920	409	106	303	158	461
0925	431	114	317	171	488
0930	408	129	279	181	460
0935	418	69	349	176	525
0940	370	72	298	163	461
0945	432	105	327	144	470
0950	407	84	324	151	475
0955	400	78	323	165	488

主線流量變化表

交流道名稱：五股交流道 調查時間：七月九日0630-1000

方向：台北往桃園

時間	主線三 PCU	匝道① PCU	主線二 PCU	匝道② PCU	主線一 PCU
0630	448	143	306	150	456
0635	526	93	433	152	585
0640	490	104	386	121	507
0645	597	133	464	152	616
0650	559	104	455	181	636
0655	713	138	576	168	744
0700	807	134	673	174	847
0705	691	179	512	147	659
0710	719	128	592	162	754
0715	825	142	683	192	875
0720	858	127	732	166	898
0725	814	108	706	183	889
0730	765	138	628	179	806
0735	703	163	540	177	717
0740	734	132	603	180	783
0745	739	55	685	165	849
0750	649	114	535	202	737
0755	586	80	507	193	699
0800	594	123	471	139	609
0805	614	102	513	162	675
0810	550	144	407	172	578
0815	571	95	476	226	702
0820	537	67	471	189	660
0825	584	123	461	162	623
0830	495	114	381	145	526
0835	589	143	447	167	613
0840	688	116	572	159	731
0845	575	104	471	137	608
0850	486	119	367	169	536
0855	616	139	478	155	633
0900	565	110	456	154	610
0905	589	122	467	147	614
0910	537	146	391	154	545
0915	564	114	450	161	610
0920	627	92	535	143	677
0925	625	116	509	154	662
0930	583	137	446	141	587
0935	563	107	456	145	601
0940	630	160	470	179	649
0945	543	115	428	155	583
0950	568	130	438	177	615
0955	660	147	513	175	688

主線流量變化表

交流道名稱：五股交流道 調查時間：七月九日1500-2000

方向：桃園往台北

時間	主線三 PCU	下匝道④ PCU	主線二 PCU	上匝道③ PCU	主線一 PCU
1500	483	87	396	158	554
1505	470	88	382	184	566
1510	488	108	381	169	550
1515	489	145	344	162	506
1520	533	91	442	147	589
1525	547	150	398	158	555
1530	507	110	398	180	578
1535	498	162	336	133	469
1540	452	99	353	152	505
1545	478	120	358	172	530
1550	559	80	479	140	619
1555	540	124	416	159	575
1600	533	88	445	174	619
1605	499	117	382	182	564
1610	561	97	464	144	607
1615	559	147	412	152	564
1620	536	98	438	160	597
1625	520	98	422	193	615
1630	480	125	356	185	540
1635	491	60	432	182	613
1640	571	103	468	191	659
1645	544	95	449	174	623
1650	454	81	373	183	556
1655	561	85	476	174	650
1700	529	83	446	157	603
1705	433	64	369	154	523
1710	439	81	359	191	549
1715	539	64	475	132	607
1720	443	75	369	195	564
1725	466	68	398	157	555
1730	487	88	399	150	549
1735	445	75	371	156	527
1740	448	69	380	208	588
1745	419	56	363	189	552
1750	427	79	348	181	529
1755	437	69	368	159	527
1800	427	72	355	168	523
1805	431	70	361	182	543
1810	432	84	348	154	502
1815	386	49	337	165	502
1820	373	56	317	153	470
1825	360	96	265	165	429
1830	347	67	281	168	448
1835	332	34	298	155	453
1840	375	86	289	150	439
1845	365	70	296	155	451
1850	393	65	328	124	452
1855	407	93	315	144	458
1900	342	90	253	156	409
1905	360	48	312	151	463
1910	337	67	270	166	436
1915	351	98	253	156	409
1920	320	68	252	138	390
1925	322	83	240	148	387
1930	328	43	285	142	427
1935	347	79	268	127	394
1940	330	34	296	153	449
1945	364	71	293	101	394
1950	341	35	307	121	428
1955	328	46	282	143	425

主線流量變化表

交流道名稱：五股交流道 調查時間：七月九日1500-2000					
方向：台北往桃園					
時間	主線三 PCU	匝道① PCU	主線二 PCU	匝道② PCU	主線一 PCU
1500	483	87	396	158	554
1505	470	88	382	184	566
1510	488	108	381	169	550
1515	489	145	344	162	506
1520	533	91	442	147	589
1525	547	150	398	158	555
1530	507	110	398	180	578
1535	498	162	336	133	469
1540	452	99	353	152	505
1545	478	120	358	172	530
1550	559	80	479	140	619
1555	540	124	416	159	575
1600	533	88	445	174	619
1605	499	117	382	182	564
1610	561	97	464	144	607
1615	559	147	412	152	564
1620	536	98	438	160	597
1625	520	98	422	193	615
1630	480	125	356	185	540
1635	491	60	432	182	613
1640	571	103	468	191	659
1645	544	95	449	174	623
1650	454	81	373	183	556
1655	561	85	476	174	650
1700	529	83	446	157	603
1705	433	64	369	154	523
1710	439	81	359	191	549
1715	539	64	475	132	607
1720	443	75	369	195	564
1725	466	68	398	157	555
1730	487	88	399	150	549
1735	445	75	371	156	527
1740	448	69	380	208	588
1745	419	56	363	189	552
1750	427	79	348	181	529
1755	437	69	368	159	527
1800	427	72	355	168	523
1805	431	70	361	182	543
1810	432	84	348	154	502
1815	386	49	337	165	502
1820	373	56	317	153	470
1825	360	96	265	165	429
1830	347	67	281	168	448
1835	332	34	298	155	453
1840	375	86	289	150	439
1845	365	70	296	155	451
1850	393	65	328	124	452
1855	407	93	315	144	458
1900	342	90	253	156	409
1905	360	48	312	151	463
1910	337	67	270	166	436
1915	351	98	253	156	409
1920	320	68	252	138	390
1925	322	83	240	148	387
1930	328	43	285	142	427
1935	347	79	268	127	394
1940	330	34	296	153	449
1945	364	71	293	101	394
1950	341	35	307	121	428
1955	328	46	282	143	425

主線流量變化表

交流道名稱：五股交流道 調查時間：七月十日0630-1000					
方向：桃園往台北					
時間	主線三 PCU	下匝道④ PCU	主線二 PCU	上匝道③ PCU	主線一 PCU
0630	292	63	229	138	367
0635	345	52	293	176	469
0640	336	48	288	192	480
0645	413	52	361	178	539
0650	365	63	303	193	496
0655	355	40	315	233	548
0700	352	31	321	176	497
0705	403	38	365	206	571
0710	315	43	272	199	471
0715	468	53	415	203	618
0720	448	54	394	204	598
0725	449	60	389	185	574
0730	411	55	356	174	530
0735	409	37	373	187	560
0740	398	61	337	180	517
0745	390	52	338	147	485
0750	351	58	293	140	432
0755	360	58	302	162	463
0800	374	43	331	138	469
0805	375	45	330	122	452
0810	376	68	308	129	437
0815	352	63	289	169	458
0820	353	59	294	109	403
0825	334	59	275	145	420
0830	309	47	262	132	394
0835	351	51	301	150	451
0840	367	53	314	172	485
0845	324	49	275	164	439
0850	312	34	278	149	427
0855	373	65	308	139	447
0900	304	46	259	140	398
0905	310	42	268	139	407
0910	379	53	326	130	456
0915	385	52	334	176	510
0920	385	76	310	133	443
0925	349	44	305	168	472
0930	358	50	308	139	446
0935	324	55	269	170	439
0940	395	54	342	172	513
0945	411	56	355	137	492
0950	348	53	295	153	448
0955	375	50	325	159	484

主線流量變化表

交流道名稱：五股交流道 調查時間：七月十日0630-1000

方向：台北往桃園

時間	主線三 PCU	匝道① PCU	主線二 PCU	匝道② PCU	主線一 PCU
0630	438	76	362	113	475
0635	446	76	371	152	522
0640	471	131	341	121	462
0645	538	103	436	152	587
0650	577	122	455	150	605
0655	664	107	557	185	742
0700	676	162	514	181	694
0705	666	112	554	190	744
0710	715	168	547	215	762
0715	759	149	611	224	834
0720	649	127	522	215	737
0725	663	118	545	200	745
0730	653	139	514	219	733
0735	705	164	541	212	753
0740	594	125	469	204	673
0745	574	114	461	188	649
0750	589	96	493	191	684
0755	495	79	416	162	578
0800	511	98	413	210	623
0805	510	121	390	181	571
0810	496	100	396	164	560
0815	524	117	408	213	620
0820	498	124	374	180	554
0825	502	143	360	168	528
0830	465	100	365	170	535
0835	512	100	413	160	572
0840	501	105	396	150	546
0845	496	131	365	155	520
0850	513	144	369	150	519
0855	532	122	410	182	592
0900	545	175	370	170	539
0905	544	133	411	151	562
0910	488	108	380	153	532
0915	531	147	385	209	594
0920	549	125	424	197	621
0925	556	115	441	187	628
0930	551	138	413	158	571
0935	552	93	459	158	617
0940	524	143	382	149	530
0945	504	106	398	151	549
0950	513	146	367	167	533
0955	553	162	391	157	548

主線流量變化表

交流道名稱：五股交流道 調查時間：七月十日1100-1400

方向：桃園往台北

時間	主線三 PCU	下匝道④ PCU	主線二 PCU	上匝道③ PCU	主線一 PCU
1100	351	57	294	150	444
1105	422	69	353	175	528
1110	362	72	290	151	441
1115	392	58	334	142	476
1120	397	68	329	136	465
1125	381	60	321	142	463
1130	398	52	346	135	481
1135	414	55	359	148	506
1140	414	59	355	138	493
1145	433	63	370	162	532
1150	412	73	340	140	479
1155	387	37	350	142	492
1200	407	50	357	158	515
1205	410	61	349	145	494
1210	336	44	292	161	453
1215	432	56	376	132	508
1220	446	61	385	181	566
1225	478	90	388	137	525
1230	481	77	405	149	553
1235	435	56	379	170	549
1240	450	49	401	156	556
1245	439	66	374	156	529
1250	430	48	382	152	534
1255	451	61	390	148	538
1300	472	65	407	168	575
1305	509	65	444	170	614
1310	422	39	383	138	521
1315	387	44	343	138	481
1320	424	62	362	144	505
1325	406	49	357	149	506
1330	429	45	384	157	541
1335	518	68	450	171	621
1340	459	72	388	153	540
1345	397	64	333	144	476
1350	459	49	411	140	550
1355	479	62	417	137	554

主線流量變化表

交流道名稱：五股交流道 調查時間：七月十日1100-1400

方向：台北往桃園

時間	主線三 PCU	匝道① PCU	主線二 PCU	匝道② PCU	主線一 PCU
1100	606	127	479	148	627
1105	598	134	464	174	637
1110	622	142	480	179	659
1115	669	127	543	188	730
1120	661	109	552	168	720
1125	440	128	312	189	501
1130	285	113	172	187	359
1135	295	96	200	166	366
1140	362	110	252	151	403
1145	501	169	332	145	477
1150	524	121	404	113	516
1155	693	123	570	188	757
1200	614	116	498	158	656
1205	650	119	531	163	694
1210	655	111	544	192	736
1215	701	103	599	191	789
1220	538	103	435	132	567
1225	532	111	421	146	567
1230	454	144	311	155	466
1235	526	91	435	193	628
1240	566	137	429	151	579
1245	529	93	436	127	563
1250	481	119	362	164	525
1255	473	110	364	168	532
1300	496	142	354	165	519
1305	561	103	458	168	626
1310	505	92	413	151	564
1315	542	73	470	136	605
1320	562	115	448	120	568
1325	549	157	392	149	541
1330	557	103	454	163	617
1335	483	122	361	178	539
1340	511	98	413	165	578
1345	554	155	399	178	576
1350	595	117	478	192	670
1355	568	130	438	160	598